




# Jahresrechnung 2024



# Inhalt Rechnung 2024

| <b>Inhalt</b>  | <b>Seite</b> |
|--|--------------|
| Erläuterungen zur Rechnungslegung öffentlicher Haushalte       | 3            |
| Erläuterungen des Gemeinderates zur Jahresrechnung             | 4            |
| Fazit zur Rechnung   | 7            |
| Bemerkungen zu einzelnen Konten                                | 8            |
| Auflistung der Finanzkennzahlen                                | 15           |
| Ergebnisübersicht  | 16           |
| Geldflussrechnung  | 17           |
| Gesamtübersicht  | 19           |
| Zusammenzug Erfolgsrechnung - Funktionale Gliederung           | 21           |
| Zusammenzug Erfolgsrechnung - Artengliederung                  | 22           |
| Erfolgsrechnung - Detail                                       | 29           |
| Zusammenzug Investitionsrechnung - Funktionale Gliederung      | 57           |
| Zusammenzug Investitionsrechnung - Artengliederung             | 58           |
| Investitionsrechnung - Detail                                  | 59           |
| Zusammenzug Bilanz   | 63           |
| Bilanz- Detail   | 64           |
| Auflistung der Investitionen ins Verwaltungsvermögen           | 70           |
| Auszug aus der Anlagebuchhaltung des Verwaltungsvermögens      | 73           |
| Auflistung der Anlagen des Finanzvermögens                     | 83           |
| Auflistung der kurz- und langfristigen Finanzverbindlichkeiten | 85           |
| Auflistung der Rückstellungen                                  | 86           |
| Auflistung der Eventualverpflichtungen und -guthaben           | 87           |
| Auflistung der privatrechtlichen Zweckbindungen                | 88           |
| Auflistung der Gemeindebeteiligungen                           | 89           |
| Auflistung der interkommunalen Zusammenarbeit                  | 90           |
| Antrag des Gemeinderates                                       | 92           |
| Bericht der Rechnungsprüfungskommission                        | 93           |
| Gemeindeversammlungsbeschluss                                  | 96           |

## Erläuterungen zur Rechnungslegung öffentlicher Haushalte

Die folgenden Erklärungen dienen zum besseren Verständnis der Gemeinderechnung.

Die Rechnungslegung der Baselbieter Einwohnergemeinden orientiert sich seit dem Jahr 2015 am „Harmonisierten Rechnungslegungsmodell 2 (HRM2)“ der Schweizerischen Finanzdirektorenkonferenz (§ 165 Abs. 2 des Gemeindegesetzes).

### ERFOLGSRECHNUNG

Die Erfolgsrechnung entspricht im Wesentlichen der Erfolgsrechnung aus der Privatwirtschaft. Sie enthält den laufenden Aufwand und Ertrag eines Kalenderjahres. Die Differenz zwischen Aufwand und Ertrag entspricht dem Saldo (Aufwandüberschuss = Verlust; Ertragsüberschuss = Gewinn).

### INVESTITIONSRECHNUNG

Der wesentlichste Unterschied zur Rechnungslegung eines Privatunternehmens ist die zusätzlich geführte Investitionsrechnung. Die Investitionsrechnung umfasst die Ausgaben und Einnahmen für Sachwerte, die der öffentlichen Aufgabenerfüllung dienen und mehrjährig genutzt werden können (Verwaltungsvermögen). Ausgaben erfolgen für den Erwerb, die Erstellung oder die Sanierung von Verwaltungsvermögen. Einnahmen resultieren aus der Veräusserung von Verwaltungsvermögen, Überträgen vom Verwaltungs- ins Finanzvermögen oder aus Beiträgen Dritter (Bsp. Anwänderbeiträge). Die Nettoinvestitionen sind als Verwaltungsvermögen zu aktivieren. Sie unterliegen anschliessend der Abschreibungspflicht.

### BILANZ

Die Bilanz zeigt die Vermögens- und Schuldenstruktur der Gemeinde zu Jahresbeginn und zum Jahresende. Sie umfasst die Aktiven (Finanz- und Verwaltungsvermögen) und Passiven (Fremd- und Eigenkapital).

### ABSCHREIBUNGEN

Mittels Abschreibung wird der Entwertung getätigter Investitionen Rechnung getragen und es wird eine angemessene Selbstfinanzierung (Cash Flow) der Gemeinde sichergestellt. Jede Anlage des Verwaltungsvermögens wird einer bestimmten Anlagekategorie zugeteilt und über die festgelegte (kategorisierte) Nutzungsdauer hinweg linear abgeschrieben (planmässige Abschreibungen). Stellt man fest, dass eine Anlage weniger lang als ihre kategorisierte Nutzungsdauer genutzt werden kann, muss die Nutzungsdauer verkürzt werden und es sind zusätzlich zu den planmässigen, ausserplanmässige Abschreibungen zu tätigen. Diese ausserplanmässigen Abschreibungen stellen sicher, dass die Anlage bei Erreichen der (verkürzten) Nutzungsdauer auf Null abgeschrieben ist. Für Investitionen, welche vor Inkrafttreten von HRM2, d.h. vor dem

1.1.2014 getätigt wurden, gelten gemäss der Übergangsregelung so genannte fix-degressive Abschreibungssätze.

### ALLGEMEINER HAUSHALT

Dieser umfasst alle über allgemeine Steuern (und nicht-zweckgebundene Gebühren) zu deckende Aufgabenbereiche des Gemeinwesens: Die Summe dieser Aufwands- und Ertragsposten in der Erfolgsrechnung machen das Jahresergebnis aus, welches bei einem positiven Saldo das Eigenkapital der Gemeinde erhöht bzw. bei einem negativen Saldo vermindert.

### SPEZIALFINANZIERUNGEN

Die Spezialfinanzierungen sind diejenigen Bereiche im Aufgabenspektrum der Gemeinde, welche verursachergerecht durch separate Gebühren finanziert werden müssen (nicht durch Steuern). Von Gesetzes wegen sind als Spezialfinanzierung die Wasserversorgung (Funktion 7101), die Abwasserbeseitigung (7201) sowie die Abfallbeseitigung (7301) zu führen. Weitere Spezialfinanzierungen kann die Gemeinde selber auf der Grundlage eines Reglements bestimmen (z.B. Antennenanlage). Verwaltungsinterne Leistungen sind als interne Verrechnungen auszuweisen, wenn sie für oder durch Spezialfinanzierungen erfolgen.

Um die Querfinanzierung dieser Bereiche durch allgemeine Steuermittel zu verhindern, werden die entsprechenden Funktionen im Rahmen des Rechnungsabschlusses „neutralisiert“ und ihr Saldo mit dem Kapitalkonto der jeweiligen Spezialfinanzierung verrechnet. Aufwand und Ertrag der Spezialfinanzierung sind damit gleich hoch, die Funktionen der Spezialfinanzierungen sind saldoneutral. Das Gesamtergebnis der Rechnung ist deshalb gleich dem Ergebnis des allgemeinen Haushalts.

## Erläuterungen des Gemeinderates zur Jahresrechnung 2024

### ALLGEMEINE BEMERKUNGEN

#### DAS WICHTIGSTE IN KÜRZE

Die Erfolgsrechnung 2024 weist gegenüber dem budgetierten Aufwandüberschuss von CHF 123'320 einen Ertragsüberschuss von CHF 108'635.69 aus.

Auf der Ertragsseite hat sich die Situation gegenüber dem Vorjahr etwas entspannt. Der «Fiskalertrag» liegt rund CHF 0.5 Mio. unter Budget aber dafür CHF 1.7 Mio. über dem Vorjahreswert. Zum positiven Gesamtergebnis haben auf jeden Fall die Mehreinnahmen beim Finanz- und Lastenausgleich von rund CHF 1.4 Mio. gegenüber Budget oder CHF 3.6 Mio. zum Vorjahr beigetragen. Auf der Aufwandseite sind bei der Bildung und vor allem bei der Gesundheit Mehrkosten zu verzeichnen. Der Bereich Soziale Sicherheit verzeichnet zwar ebenfalls Mehrkosten; dank Mehreinnahmen konnte das Nettoergebnis unter Budget abgeschlossen werden.

Details entnehmen Sie bitte den allgemeinen Bemerkungen zur Jahresrechnung bzw. dem Bericht des Gemeinderates und den Erläuterungen zur Erfolgsrechnung.

#### PERSONALAUFWAND

Verwaltung und Betrieb: Die stetig konsequente Überwachung der Aufgaben und damit verbunden die Beurteilung der Pensen, führten auch in diesem Jahr dazu, dass das Budget unterschritten werden konnten.

Kindergarten und Primarschule: Unter Berücksichtigung der Rückerstattungen von Mutterschaftsentschädigungen sowie Kranken- und Unfalltaggeldern ist im Bereich der Lohnzahlungen der Lehrkräfte der Personalaufwand um 1.5 % oder CHF 118'492.13 gestiegen. Der Grund liegt vor allem im Anstieg der geleisteten Überstunden.

#### SACH- UND ÜBRIGER BETRIEBSAUFWAND

Der Sach- und übrige Betriebsaufwand erhöht sich im vorliegenden Rechnungsjahr gegenüber dem Budget um 3 % oder CHF 159'958.94. Die Betreuungs- und Unterbringungskosten im Asylwesen sind neu separat ausgewiesen.

#### ABSCHREIBUNGEN

Mit der Einführung des Rechnungsmodells HRM2 im Jahr 2014 wurden die Abschreibungsgrundsätze geändert:

- Das per Ende 2013 bestehende Verwaltungsvermögen (ohne Darlehen und Beteiligungen) wird auf 18 Jahre (bei den Spezialfinanzierungen auf 23 Jahre) fix-degressiv abgeschrieben: 2022: 5.5 %, 2023: 5.0 %, 2024: 4.5 % usw.

- Jeder neuen Investition des Verwaltungsvermögens ab dem Jahre 2014 wird eine kategorisierte Nutzungsdauer zwischen 5 und 50 Jahren zugewiesen. Während dieser Nutzungsdauer wird das Objekt linear abgeschrieben.

#### BEWERTUNG DES FINANZVERMÖGENS

Die Sachanlagen des Finanzvermögens sind bei wesentlichen Wertveränderungen, mindestens jedoch alle fünf Jahre (letztmals 2021), neu zu bewerten. Als wesentliche Wertveränderungen gelten insbesondere das Erstellen von Neubauten, Umbauten oder Gesamtrenovationen an Gebäuden des Finanzvermögens, Einrichtung eines Baurechts oder Umzonungen. Die Neubewertungen von Sachanlagen erfolgen zum Verkehrswert am Bilanzierungstichtag.

#### FINANZAUFWAND

Auf Grund tieferer Unterhaltsausgaben beim nichtbaulichen Teil der Liegenschaften des Finanzvermögens schloss der Finanzaufwand unter Budget ab.

#### EINLAGEN IN UND ENTNAHMEN AUS FONDS UND SPEZIALFINANZIERUNGEN

Bei den Spezialfinanzierungen für die Wasserversorgung, die Abwasserbeseitigung und das Abfallwesen belaufen sich die Mehraufwendungen auf CHF 58'045.73, CHF 443'486.70 resp. CHF 99'624.91.

Bei der Spezialfinanzierung GGA resultiert ein Mehrertrag von CHF 12'020.00.

Der vor drei Jahren gebildete Fonds für B-Flüchtlinge musste aufgrund der Teilrevision der Sozialhilfeverordnung wieder aufgelöst werden (CHF 90'665.35).

#### TRANSFERAUFWAND (ENTSCHÄDIGUNGEN UND BEITRÄGE)

Im Vergleich zum Budget erhöht sich diese Aufwandart um CHF 2'710'115.71. Deutlich höher als budgetiert sind die Entschädigungen an den Kanton für Abwassergebühren. Ebenfalls stark angestiegen sind die Entschädigungen an öffentliche Unternehmungen. Die Pflegerestkosten an die Alters- und Pflegeheime nahmen gegenüber Budget um 33.8 % oder CHF 483'958 zu. Ebenso stark gestiegen sind die Beiträge an private Haushalte im Bereich der Sozialhilfe infolge einer deutlichen Zunahme von B-Flüchtlings (CHF +366'938.72). Die Entschädigungen im Asylbereich sind um fast CHF 1.47 Mio. angewachsen.

#### AUSSERORDENTLICHER AUFWAND

Aufgrund des positiven Ergebnisses konnte eine Einlage in die Vorfinanzierung für das Containerprovisorium von CHF 500'000.00 vorgenommen werden.

### **FISKALERTRAG**

Die Steuern natürlicher Personen liegen 5.0 % unter dem Budget (CHF –727'142.66) aber 4.2 % über dem Vorjahr (CHF 555'823.49).

Die Steuern der juristischen Personen haben sich im Vergleich zum Vorjahr wieder erholt. Die Abschluss 2024 verzeichnet sowohl gegenüber Budget als auch Vorjahr eine deutliche Zunahme (CHF 149'185.65 resp. CHF 1'246'579.40). Die Quellensteuern bewegen sich auf Vorjahresniveau.

### **REGALIEN UND KONZESSIONEN**

Die Konzessionseinnahmen aus Elektrizität und Gas bewegen sich im Vergleich zu Budget und Vorjahresniveau leicht höher.

### **ENTGELTE**

Die Entgelte sind gegenüber Budget und Vorjahr deutlich höher ausgefallen. Hauptposition war die Vereinnahmung eines Infrastrukturbeitrages für einen Quartierplan über CHF 700'000.00 Dieser Beitrag ist zweckgebunden (siehe auch «Privatrechtliche Zweckbindungen»).

### **FINANZERTRAG**

Die Finanzerträge konnten gegenüber dem Budget um 43.5 % oder CHF 407'364.78 gesteigert werden. Nebst Mehreinnahmen bei den «Verzugszinsen Steuern» konnten höhere Mieteinnahmen für die Belegung der Liegenschaft an der Lerchenstrasse 6 (Asyl) verbucht werden (siehe auch Position **SACH- UND ÜBRIGER BETRIEBSAUFWAND**).

### **TRANSFERERTRAG**

Diese Position ist einer der Hauptgründe für das positive Gesamtergebnis. In den Transfererträgen sind Entschädigungen, Beiträge und Rückerstattungen von Gemeinwesen wie auch der Finanzausgleich enthalten. Die Mehrerträge gegenüber Budget betragen CHF 3'103'598.03 oder 39.0 %. Gegenüber dem Vorjahr beträgt die Steigerung sogar CHF 4'173'967.75 oder 60.5 %. Die deutlich höheren Entschädigungen des Kantons für das Asylwesen über CHF 1.7 Mio. (Budget) respektive CHF 0.6 Mio. (Vorjahr) und erwartungsgemäss beim Finanz- und Lastenausgleich CHF 1'382'531.00 (Budget) respektive CHF 3'555'342.00 (Rechnung) schlagen positiv zu Buche. Für den Finanzausgleich gilt: Da die effektiven Steuereinnahmen in 2023 deutlich tiefer ausfielen als erwartet, erfolgen in 2024 eine entsprechend höhere Auszahlung aus dem Finanzausgleich (Auszahlung jeweils um ein Jahr verschoben).

### **AUSSERORDENTLICHER ERTRAG**

Hier handelt es sich um die geplanten Auflösungen von Vorfinanzierungen.

### **INVESTITIONSRECHNUNG**

Die Investitionsrechnung zeigt Ausgaben von CHF 6'524'224.40 und Einnahmen von CHF 556'955.29. Unsere Nettoinvestitionen 2024 betragen CHF 5'967'269.11. Allgemeine Informationen über Sondervorlagen- und Voranschlagsbeschlüsse in der Investitionsrechnung, wie zum Beispiel Kreditart, Kreditbetrag, Datum der Kreditsprechung, Investitionsstand und Genehmigung von Abrechnungen können Sie der "Aufstellung der Investitionen ins Verwaltungsvermögen" entnehmen.

### **SPEZIALFINANZIERUNGEN**

Die Spezialfinanzierung **Gemeinschaftsantenne** wird mit einem Mehrertrag von CHF 12'020.00 abgerechnet. Die Pächterin Sunrise führt die Kommunikationsnetzanlage in eigener Regie, sowohl in betrieblicher wie auch in finanzieller Hinsicht.

Bei der Spezialfinanzierung **Wasserversorgung** konnte eine Entnahme von CHF 58'045.73 abgerechnet werden.

Bei der Spezialfinanzierung **Abwasserbeseitigung** konnte eine Entnahme von CHF 443'486.70 für das laufende Jahr abgerechnet werden.

Die Spezialfinanzierung **Abfallbeseitigung** schliesst mit einem erwarteten Mehraufwand von CHF 99'624.91 ab.

Infolge der aktuellen Zinslage an den Finanzmärkten wurde wiederum auf eine interne Verzinsung der Kapitalien der Spezialfinanzierungen verzichtet.

## BILANZ

Der Bestand an flüssigen Mitteln hat sich am Ende des Berichtsjahres gegenüber dem Vorjahr um CHF 1.5 Mio. auf rund CHF 5.0 Mio. reduziert. Infolge des erhöhten Liquiditätsbedarfs wurden Finanzanlagen von Festgeldern (fixe, mittelfristige Laufzeit) zu Callgeldern (kurzfristig kündbar) umfinanziert.

Zum Bilanzstichtag ist die Gemeinde Frenkendorf nach wie vor schuldenfrei.

Mit einem Betrag von CHF 119'700.00 sind die aufgelaufenen Ferien- und Gleitzeitstunden des Verwaltungs- und Betriebspersonals passiviert.

Die Einwohnergemeinde hat per 31.12.2024 folgende Verpflichtungen an Spezialfinanzierungen und Fonds:

|   |     |              |
|---|-----|--------------|
| Wasserversorgung                        | CHF | 3'230'560.16 |
| Abwasserbeseitigung                     | CHF | 7'160'943.05 |
| Abfallbeseitigung                       | CHF | 364'365.33   |
| Gemeinschaftsantenne GGA                | CHF | 279'001.00   |
| Fonds Schutzraumbauten                  | CHF | 368'196.25   |
| Fonds Ersatzabgaben für Parkplatzbauten | CHF | 154'406.90   |
| Fonds Überschüsse für B-Flüchtlinge     | CHF | 0.00         |
| Fonds Erneuerbare Energieträger         | CHF | 2'030.00     |

Ab dem Jahresabschluss 2019 besteht bei einem Ertragsüberschuss die Möglichkeit der Zuweisung an die finanzpolitische Reserve. Mit der finanzpolitischen Reserve (CHF 6'400'000.00; Stand vor Abschluss 2024) soll die finanzpolitische Steuerung der Gemeinden erleichtert werden. In guten Zeiten kann nun eine finanzielle Reserve für schlechte Zeiten gebildet werden. Bis anhin diente der ordentliche Bilanzüberschuss (Eigenkapital) als Reserve für schlechte Zeiten.

Nach Verbuchung des Ertragsüberschusses von CHF 108'635.69 beträgt der Bilanzüberschuss der Gemeinde per 31. Dezember 2024 neu CHF 22'552'742.54.

Details zu den einzelnen Konti sind den Erläuterungen zur Erfolgsrechnung, Investitionsrechnung und Bilanz zu entnehmen.

## Fazit zur Rechnung 2024

Der Gemeinderat von Frenkendorf darf mit dem Abschluss der Jahresrechnung 2024 einen soliden Ertragsüberschuss von CHF 108'635.69 ausweisen. Ausserdem konnte dank des erfreulichen Ergebnisses eine Vorfinanzierung von CHF 0.5 Mio. für den neuen Schulpavillon gebildet werden. Die Gründe für den positiven Jahresabschluss sind klar und nachvollziehbar.

Das achtbare Ergebnis ist auf der Ertragsseite zu einem grossen Teil auf den erwarteten hohen Beitrag aus dem horizontalen Finanzausgleich zurückzuführen. Berechnungsbasis bildete dabei das Jahr 2023, welches für die Gemeinde Frenkendorf aus steuerlicher Sicht vergleichsweise schlecht ausgefallen ist, was für das Jahr 2024 entsprechend höhere Beiträge aus dem Finanzausgleich zur Folge hatte. Ausserdem haben sich die Steuereinnahmen der juristischen Personen im Jahr 2024 gegenüber dem Jahr 2023 erholt und die Steuereinnahmen natürlicher Personen sind gegenüber dem Vorjahr moderat gestiegen.

Auf der Aufwandseite zeigt sich ein markanter Anstieg im Bereich Gesundheit, welcher vor allem durch die massiv höheren Beiträge an Pflegeheime erklärbar ist. Dieser Effekt zeigt sich bei vielen Gemeinden und wurde auch in der Presse breit diskutiert.

Der seit vielen Jahren nahezu gleichbleibende Personalbestand mit konsequenter Überwachung der Aufgaben und der damit verbundenen Pensen in der allgemeinen Verwaltung wirken sich positiv auf den Abschluss aus. Im Bereich der Lehrkräfte verzeichnen wir aufgrund der weiter steigenden Schülerzahl wiederum einen markanten, aber erwarteten Anstieg der Kosten.

Investitionsseitig zeichnet sich das Jahr 2024 durch eine hohe Projektaktivität und ein sehr hohes Investitionsvolumen aus, welches gegenüber Budget allerdings nicht ganz ausgeschöpft wurde. Die wichtigsten Projekte umfassen die laufende Sanierung der Schwimmhalle, den Ersatz des Kunstrasens auf dem Sportplatz Kittler, Strassen- und Wasserleitungssanierungen in Zusammenhang mit der Erschliessung mit Fernwärme und die Sanierung des Reservoirs Eben-Ezer.

Bei den Spezialfinanzierungen Wasserversorgung, Abwasserbeseitigung und Abfallbeseitigung wurde planmässig mit einem Aufwandsüberschuss abgeschlossen. Bei der Spezialfinanzierung Gemeinschaftsantenne konnte wiederum ein kleiner Ertrag erwirtschaftet werden.

Nach Verbuchung des oben erwähnten Ertragsüberschusses weisen wir per 31.12.2024 eine kleine Zunahme des Eigenkapitals aus. Der Bestand an flüssigen Mitteln hat sich im Jahr 2024 verringert; dies zu Gunsten von Festgeldern mit Zinsertrag.

Frenkendorf war zum Bilanzstichtag schuldenfrei. Damit verfügt die Gemeinde Frenkendorf zusammen mit den finanzpolitischen Reserven und den Vorfinanzierungen immer noch über eine solide Basis, um die zukünftigen Aufgaben und Projekte und die dafür geplanten, hohen Investitionen in den nächsten Jahren erfolgreich umsetzen zu können.

Der Gemeinderat und die Verwaltung verfolgen weiterhin eine klare Ausgabendisziplin. Notwendiges wird realisiert und auf Spezialwünsche wird, wenn immer möglich, verzichtet.

Unser Ziel bleibt es, dass Frenkendorf und seine Bevölkerung auch zukünftig von der bestmöglichen Infrastruktur, von attraktiven und modernen Leistungsangeboten, sowie einer konkurrenzfähigen und fairen Steuer- und Gebührenbelastung profitieren können.

## Bemerkungen zu den einzelnen Konten (\*)

### Erfolgsrechnung

|              |  |              |  |
|--------------|--|--------------|--|
| 0220.4210.00 | Unsere gebührenpflichtigen Dienstleistungen wurden mehr beansprucht als geplant.   | 2110.4260.00 | Entschädigungen aus Mutterschafts- und Krankentaggeldversicherungsleistungen.  |
| 0220.4930.00 | Die internen Verwaltungskostenbeiträge, zu Lasten der Spezialfinanzierungen, fielen aufgrund deren höheren Kapitalisierung erträglicher aus.                                 | 2110.4910.00 | Die als Unterstützung für die Lehrpersonen und als Mithilfe bei der Integration von neu angekommenen Flüchtlingen geplante Rekrutierung eines Zivildienstleistenden wurde nicht beansprucht. In der Folge wurde auch keine interne Verrechnung auf die Kostenstelle Asylwesen (Konto 5730.3910) vorgenommen. |
| 1110.3130.00 | Nebst den ordentlichen Kontrollen mussten Mehreinsätze durch externe Pikettgruppen geleistet werden, um die Hotspots in Frenkendorf vermehrt zu kontrollieren.               | 2120.3153.00 | Der Kredit für den Informatikunterhalt musste nicht voll ausgeschöpft werden.  |
| 1110.4270.00 | Es konnten mehr Busseneinnahmen verbucht werden. Diese Position wird sehr zurückhaltend budgetiert   | 2120.3171.00 | Der Kredit für Schulreisen und Exkursionen musste nicht voll ausgeschöpft werden.  |
| 1401.3132.00 | Es mussten keine externen Berater hinzugezogen werden.   | 2120.4260.00 | Entschädigungen aus Mutterschafts- und Krankentaggeldversicherungsleistungen.  |
| 1401.3612.00 | Unser Anteil an den Betriebskosten der KESB sind infolge gestiegener Lohnkosten angewachsen.   | 2140.3632.00 | Die Beiträge an die Regionale Musikschule Liestal (RML) fallen höher aus als budgetiert. Bei der Budgeterstellung ist man (aufgrund von fehlenden Daten) von tieferen Kostenansätzen ausgegangen.  |
| 1401.3612.01 | Die Kosten für spezielle Massnahmen im Bereich des Kinder- und Erwachsenenschutzes (KESB) liegen wiederum deutlich höher als erwartet.                                       | 2171.3130.00 | Es wurden weniger Servicearbeiten als geplant benötigt. Gewisse Servicearbeiten wurden zeitbedingt auf 2025 verschoben.  |
| 1401.4210.00 | Diese Position wird sehr zurückhaltend budgetiert. Es konnten im vergangenen Geschäftsjahr sechs Mandatsführungen abgerechnet werden.  | 2171.3893.00 | Für die Anschaffung des Containerprovisoriums wurde eine Vorfinanzierung von CHF 500'000.00 gebildet.  |
| 1500.3612.00 | Unsere Kosten an den Feuerwehrverband fallen aufgrund von gestiegenen Personalkosten höher aus. Dies aufgrund von mehr Einsatzstunden infolge des Unwetters vom Sommer 2024. | 2171.4260.00 | Rückerstattung von der Gebäudeversicherung (Blitzschaden) sowie Weiterverrechnung von Entlastungslektionen für Integrationsklassen.  |
| 1620.3612.00 | Der (ein letztes Mal fällige) Beitrag an die ZSO Altenberg ist tiefer ausgefallen als budgetiert.  | 2180.3161.00 | Keine Mietaufwände ab September 2024, da die Containeranlage definitiv übernommen wurde.   |
| 1622.4632.00 | Die Gesamtkosten an die ZSO Altenberg sind tiefer ausgefallen als budgetiert.  | 3111.3144.00 | Weniger Unterhaltsarbeiten als geplant benötigt. Grössere Arbeiten wurden zeitbedingt oder wegen der Baustelle (Fernwärme) verschoben.   |
| 1623.4632.00 | Die Gesamtkosten an die RFS Altenberg sind tiefer ausgefallen als budgetiert.  | 3120.3144.00 | Es musste kein Unterhalt an unseren Brunnen vorgenommen werden.  |
| 2110.3636.00 | Die hier budgetierten Kosten für die frühe Sprachförderung von CHF 25'000.00 werden unter der Funktion 5450.xxxx (Leistungen an Familien) ausgewiesen.                       | 3412.3120.00 | Durch die hohen Einheitspreise von CHF 0.92/kWh, sind die Stromkosten (Kanton) massiv höher als budgetiert ausgefallen.  |

|              |   |              |   |
|--------------|---|--------------|---|
| 3412.3130.00 | Keine Servicearbeiten infolge der Schwimmhallensanierung ab Juni 2024.  | 5720.4631.00 | Es wurden mehr Integrationsprogramme verfügt und deshalb erhielten wir auch mehr Rückerstattungen vom Kanton.   |
| 3412.4260.00 | Wir erhielten aus dem Vorjahr ausserordentliche Strom-Rückerstattungen.   | 5720.4930.00 | Da keine Person für das Integrationsprogramm gewonnen wurde, ist eine Kostenbeteiligung des Werkhofs obsolet (siehe Konto 6150.3930.00).  |
| 3420.3144.xx | Es mussten diverse ausserordentliche Unterhalts- und Anpassungsarbeiten ausgeführt werden, die so nicht budgetiert waren.   | 5722.3511.00 | Überschüsse aus den Pauschalvergütungen des Kantons für 2024 wurden vor der Gesamtauflösung dem zweckgebundenen Fonds für B-Flüchtlinge gutgeschrieben.   |
| 3422.3144.00 | Es wurde weniger Unterhalt als angenommen benötigt.   | 5722.4511.00 | Infolge Teilrevision der Sozialhilfeverordnung wurde festgelegt, dass der Asylfonds per 31. Dezember 2024 aufzulösen ist.   |
| 4120.3614.00 | Unser Anteil für die Pflegefinanzierung (Pflegetarifen) an die Alters- und Pflegeheime ist deutlich angestiegen. Gründe dafür sind nebst höheren Fallzahlen vor allem gestiegene Lohn- und Betriebskosten der Heime.          | 5722.4631.00 | Es wurden mehr Integrationsprogramme verfügt und deshalb erhielten wir auch mehr Rückerstattungen vom Kanton.   |
| 4310.3631.00 | Die Beiträge an die stationäre Drogentherapie werden fallbezogen abgerechnet.   | 5730.3120.00 | Die Energiekosten wurden tiefer als effektiv benötigt budgetiert - die Werte wurden im Budget 2025 dementsprechend angepasst.   |
| 5310.3637.00 | Es mussten weniger Klienten (inkl. Mitunterstützte) unterstützt werden.   | 5730.3160.00 | Aufgrund der Zunahme von Asylsuchenden sind auch die Mietkosten höher als budgetiert ausgefallen.   |
| 5350.3637.00 | Unser Anteil an die Zusatzbeiträge zu Ergänzungsleistungen wurde, aufgrund der damaligen Hochrechnung, etwas zu hoch budgetiert.  | 5730.3636.01 | Diese Position wird aufgrund der verbesserten Transparenz neu separat ausgewiesen. Im Vorjahr wurden diese Kosten unter Dienstleistungen Dritter (5730.3130) verbucht. Grundsätzlich sind die Kosten aufgrund der höheren Anzahl Asylsuchenden gestiegen. |
| 5350.4637.00 | Rückforderungen für bezahlte Zusatzbeiträge zu Ergänzungsleistungen werden nicht budgetiert.  | 5730.3810.00 | Auf Verfügung der Sozialhilfebehörde (SHB) werden seit 2017 Zusatzaufwendungen (z. Bsp. U-Abo, WLAN, Deutschkurse) für Asylsuchende gesprochen.   |
| 5450.3000.xx | Im Frühjahr 2024 startete das Pilotprojekt "Frühe Förderung" Die Pilotphase dauert nach Plan bis ins Jahr 2027. Die Personalkosten waren nicht budgetiert - eine entsprechende Sondervorlage wird dann rechtzeitig vorgelegt. | 5730.3910.00 | Siehe Begründung unter Konto 2110.4910.00.  |
| 5450.3636.00 | Die Subventionsabrechnungen an den Verein "Tagesfamilien oberes Baselbiet VTOB" fielen nicht so hoch aus wie erwartet.  | 5730.4480.00 | Gegenposition zu Konto 5730.3160.00. Wie auch die Ausgaben waren folglich auch die anteiligen Rückerstattungen des Kantons an die Mietkosten der Lerchenstrasse 6 nicht budgetiert. Ab Budget 2025 sind Mieteinnahmen budgetiert.                         |
| 5451.3120.00 | Durch die hohen Einheitspreise von CHF 0.92/kWh, sind die Stromkosten (Kanton) beim ehemaligen Containerprovisorium massiv höher als budgetiert ausgefallen.  | 5790.3130.00 | Es mussten deutlich weniger Dienstleistungen als geplant beansprucht werden.  |
| 5451.3144.00 | Aufgrund der Umzüge von zwei Spielgruppen in den neuen Pavillon auf der Egg, wurden die geplanten Arbeiten nicht ausgeführt.  | 5790.3130.01 | Die Betreuungskosten wurden aufgrund der verbesserten Transparenz auf separate Positionen verteilt. Siehe unter 5730.3636.01 und 5790.3130.04.  |

|              |   |              |  |
|--------------|---|--------------|--|
| 5790.3130.04 | Diese Position wird aufgrund der verbesserten Transparenz neu separat ausgewiesen. Im Vorjahr wurden diese Kosten unter Dienstleistungen Dritter (5730.3130) verbucht. Grundsätzlich sind die Kosten aufgrund der höheren Anzahl Asylsuchenden gestiegen. | 7101.3130.00 | Die Kosten für die Nachführung des Werkleitungskatasters sind tiefer als veranschlagt ausgefallen.   |
| 5920.3632.00 | Infolge fehlender Projekte unserer Patengemeinde Calanca wurde die Rückstellung über CHF 50'000.00 aufgelöst und CHF 20'000.00 an die Patenschaft Berggemeinden überwiesen.   | 7101.3132.00 | Es mussten keine Bauprojekte für Wasserleitungsersatz ausgelöst werden.  |
| 6150.3131.00 | Es wurden zusätzlich Planungen und Ausführungen für den Gehweg entlang der Liestalerstrasse und für den Fussweg zwischen der Adlerfeldstrasse und der Adlergasse in Auftrag gegeben   | 7101.3143.00 | Die Unterhaltskosten und die Kosten für die Reparatur von Leitungsbrüchen sind tiefer als budgetiert ausgefallen.  |
| 6150.3141.00 | Es mussten Instandsetzungen nach einem Gewitter ausgeführt sowie neue Bäume im Strassenraum beschafft und gepflanzt werden.   | 7101.3612.00 | Aufgrund der hohen Quellschüttung musste weniger Wasser ab der Wasserversorgung Pratteln bezogen werden.   |
| 6150.3511.00 | Die geleistete Ersatzabgabe für Parkplätze wird dem Fonds für Parkplatzbauten gutgeschrieben.   | 7101.4260.00 | Die Elektra Baselland hat allen Strombezüger eine einmalige Rückerstattung ausbezahlt.   |
| 6150.3930.00 | Siehe Begründung unter Konto 5720.4920.00.  | 7101.4510.00 | Siehe Kommentar zu Einlagen in und Entnahmen aus Fonds und Spezialfinanzierungen.  |
| 6150.4200.00 | Die geleistete Ersatzabgabe für Parkplätze wird dem Fonds für Parkplatzbauten gutgeschrieben.   | 7201.3130.00 | Durch die hohe Bautätigkeit mussten mehr Liegenschaftsentwässerungen geprüft und abgenommen werden.  |
| 6150.4240.00 | Die Nachparkgebühren bewegen sich leicht unter Vorjahresniveau.   | 7201.3143.00 | Der Unterhalt den Abwasserleitungen der Gemeinde war aufwändiger als veranschlagt.   |
| 6150.4260.00 | Mehr Rückvergütungen von Fremdarbeiten (Gleissanierung Schützenstrasse / Rückvergütung EBL Strom für Strassenbeleuchtung).  | 7201.3611.00 | Dem Kanton (AIB) mussten wesentlich höhere Gebühren entrichtet werden. Dieser Trend wird sich aufgrund der hohen Investitionen des AIB weiter fortsetzen.  |
| 6290.3109.00 | Der An- und Verkauf der SBB-Spartageskarte ist nach der Aufhebung der Gemeinde-Tageskarte förmlich eingebrochen.  | 7201.3930.00 | Mehr erbrachte Arbeitsstunden für Regiekassen gemäss Arbeitsrapporten.   |
| 6290.4250.00 | Der An- und Verkauf der SBB-Spartageskarte ist nach der Aufhebung der Gemeinde-Tageskarte förmlich eingebrochen.  | 7201.4240.xx | Durch das nasse Wetter wurde weniger Wasser verbraucht. Entsprechend liegen die Einnahmen tiefer   |
| 7101.3101.00 | Es wurden bereits Wasserzähler für die nächste Etappe der Zählerauswechslung beschafft.   | 7201.4391.00 | Durch die hohen Einnahmen aus Abwasseranschlussgebühren wurden mehr flüssige Mittel eingenommen als für Investitionen ausgegeben. Diese Art von Mittelzugang wird Devestition genannt. Die Devestition wurde über dieses Konto in die Erfolgsrechnung eingebucht. Die Netto-Devestition 2024 beträgt CHF 280'254.69. |
| 7101.3120.00 | Aus Grund der hohen Quellwasserschüttung musste weniger Grundwasser gepumpt werden. Entsprechend war der Stromverbrauch niedriger.  | 7201.4510.00 | Siehe Kommentar zu Einlagen in und Entnahmen aus Fonds und Spezialfinanzierungen.  |
|              |   | 7201.4940.00 | Es wurde auf eine interne, kalkulatorische Verzinsung der Fonds der Spezialfinanzierungen verzichtet.  |

|              |  |              |   |
|--------------|--|--------------|---|
| 7500.3140.00 | Es war weniger Unterhalt an Naturschutzobjekten erforderlich. Das Lochmattbächli wird erst im Jahr 2025 fertiggestellt.  | 9101.3182.00 | Es musste für das Geschäftsjahr 2024 keine Wertberichtigung der Steuerguthaben vorgenommen werden.  |
| 7500.3637.00 | Es wurden weniger Beiträge an die Pflege von Naturschutzobjekten ausbezahlt  | 9101.3183    | Der Negativtrend der letzten Jahre hält weiter an. Die Steuerabschreibungen im 2024 betragen CHF 303'470.20.  |
| 7710.3130.00 | Die Kremationsgebühren sind infolge von vielen Todesfällen höher ausgefallen. Zudem wurden ausserordentliche Anschaffungen von Verbrauchsmaterial für Grünanlagen getätigt.  | 9102.4403.00 | Die Einnahmen bei den Verzugszinsen sind zwar gegenüber dem Vorjahr leicht rückläufig, aber deutlich über Budget. Diese Position wird eher zurückhaltend budgetiert.  |
| 7710.4260.00 | Im Berichtsjahr 2024 fanden deutlich mehr Bestattungen statt als angenommen.   | 910x.400x    | Der Steuerertrag der natürlichen Personen hat um CHF 727'162.66 unter Budget aber CHF 555'823.49 über Vorjahr abgeschlossen. Die Steuererträge werden nach den Vorgaben des Kantons budgetiert.                   |
| 7900.3511.00 | Siehe Kommentar zu 7900.4200.00. Die Infrastrukturabgabe ist zweckgebunden und wird in einem separaten Fonds bilanziert.   | 910x.401x    | Der Steuerertrag der juristischen Personen hat um CHF 57'777.75 über Budget und CHF 1'246'579.40 über Vorjahr abgeschlossen. Die Steuererträge werden nach den Vorgaben des Kantons budgetiert.                   |
| 7900.4200.00 | An der Gemeindeversammlung vom 5. Dezember 2023 hat das Stimmvolk dem Quartierplan und dem Quartierplan-Reglement "Parkstrasse Ost" zugestimmt. Nach der Genehmigung des Quartierplans durch den Regierungsrat musste eine erste Tranche des Infrastrukturbeitrags bezahlt werden.   | 9300.4622.00 | Infolge tieferer, als budgetiert, Steuereinnahmen aus dem Vorjahr fiel der horizontale Finanzausgleich dadurch erwartungsgemäss höher aus.  |
| 8710.4120.00 | Die Konzessionseinnahmen der EBL fielen erfreulicherweise höher aus.   | 9400.4600.00 | Die Ertragsanteile an der Bundessteuer (SV17) sind um 22 % zurückgegangen. Budgetiert wurde anhand der Angaben des Kantons.   |
| 8720.4120.00 | Die Konzessionseinnahmen der IWB (Erdgas) fielen erwartungsgemäss tiefer aus.  | 9610.4402.00 | Dank unserer guten Liquidität konnten an den Finanzmärkten Festgeldzinsen erwirtschaftet werden.  |
| 8730.3637.00 | Siehe Begründung unter Konto 8730.4511.00.   | 9630.3431.00 | Weniger Servicearbeiten als angenommen wurden benötigt. Zudem konnten gewisse Servicearbeiten (Fenster- und Fassadenreinigung) den Mietern weiterverrechnet werden.   |
| 8730.4511.00 | Gemäss Fondsreglement "Erneuerbare Energieträger" wird bei nicht Ausschöpfen des budgetierten Betrages (CHF 65'000.00) diese Summe dem Fondskonto gutgeschrieben. Ebenso kann mehr als der budgetierte Betrag ausbezahlt werden, wenn auf dem Fondskonto noch ein Guthaben vorhanden ist. Im 2024 wurden CHF 23'708.00 mehr ausbezahlt und somit dem Fondskonto entnommen. | 9633.4260.00 | Die Rückerstattung aus Heiz- und Nebenkostenabrechnung war nicht budgetiert.  |
| 9100.4001.00 | Siehe Kommentar unter 910x.400x.   | 9950.3052.00 | Die Rückstellung für die Senkung Umwandlungssatz wurde neu berechnet. Details über die Zusammensetzung der Rückstellung wie auch deren Veränderung können unter "Auflistung der Rückstellungen" entnommen werden. |
| 9100.4002.00 | Bei den Quellensteuern konnten wir erfreulicherweise auch für das Jahr 2024 höhere Einnahmen verzeichnen.  |              |   |
| 9100.4010.00 | Siehe Kommentar unter 910x.401x.   |              |   |
| 9100.4011.00 | Siehe Kommentar unter 910x.401x.   |              |   |

## Investitionsrechnung

Allgemeine Information über Sondervorlagen- und Voranschlagsbeschlüsse in der Investitionsrechnung, wie zum Beispiel Kreditart, Kreditbetrag, Datum der Kreditsprechung, Investitionsstand und Genehmigung von Abrechnungen können Sie dem «Verzeichnis über Sondervorlagen- und Voranschlagsbeschlüsse der Investitionsrechnung» entnehmen. In den folgenden Erläuterungen werden vor allem zeitliche Verschiebungen von Investitionen und/oder markante Abweichungen zu den bewilligten Krediten beschrieben. Kreditüberschreitung von Sondervorlagen müssen von der Gemeindeversammlung explizit bewilligt werden.

- 0220.5060.00 Der Ersatz der IT-Infrastruktur konnte unter Budget abgeschlossen werden. Die Schlussabrechnung erfolgt mit dem Rechnungsabschluss 2024.
- 0290.5040.01 Die Projektarbeiten sind abgeschlossen und der Kostenrahmen wurde eingehalten. Die Schlussabrechnung erfolgt mit dem Rechnungsabschluss 2024.
- 0290.5040.02 Siehe Kommentar unter Konto 8710.5040.00. Die Verbuchung auf dieses Konto erfolgt nach Abschluss der Arbeiten.
- 2170.5040.09 Siehe Kommentar unter Konto 8710.5040.00. Die Verbuchung auf dieses Konto erfolgt nach Abschluss der Arbeiten.
- 2171.5030.02 Die Umsetzung dieser Sondervorlage schreitet planmässig voran.
- 2171.5040.29 Die Planungsarbeiten für die Überprüfung des Schulraumbedarfs und des möglichen Ausbaus von Schulräumen sind noch nicht abgeschlossen.
- 2171.5040.30 Dieser Kredit wurde nicht benötigt und verfällt somit mit dem Rechnungsabschluss 2024.
- 2171.5040.32 Siehe Kommentar unter Konto 8710.5040.00. Die Verbuchung auf dieses Konto erfolgt nach Abschluss der Arbeiten.
- 2171.5040.33 Diese Sondervorlage wurde von der Einwohnergemeindeversammlung am 8. April 2024 mit einem Kredit für Miete von CHF 959'000.00 genehmigt. An der Einwohnergemeindeversammlung vom 20. Juni 2024 wurde seitens Gemeinderat informiert, dass der vollzogene Kauf der Pavillons statt deren Miete, langfristig betrachtet, für die Gemeinde finanziell lukrativer sei.

- 2171.5060.00 Diese Sondervorlage ist noch nicht abgeschlossen. Die Umsetzung schreitet planmässig voran.
- 3111.5040.02 Siehe Kommentar unter Konto 8710.5040.00. Die Verbuchung auf dieses Konto erfolgt nach Abschluss der Arbeiten.
- 3290.5090.00 Die Umsetzung der Heimatkunde schreitet voran.
- 3412.5040.03 Die Sanierungsarbeiten schreiten voran.
- 3412.5040.04 Die Erarbeitung des Grobkonzepts ist abgeschlossen. Die Kreditsumme konnte gut eingehalten werden. Die Schlussabrechnung erfolgt mit dem Rechnungsabschluss 2024.
- 3412.5040.05 Die Planungsarbeiten sind noch nicht abgeschlossen.
- 3414.5030.02 Die Arbeiten schreiten planmässig voran und sollten voraussichtlich im 2025 abgeschlossen werden. Der Kreditrahmen wird gut eingehalten werden.
- 3420.5040.13 Diese Sondervorlage wurde der Einwohnergemeindeversammlung noch nicht vorgelegt.
- 3420.5040.14 Siehe Kommentar unter Konto 8710.5040.00. Die Verbuchung auf dieses Konto erfolgt nach Abschluss der Arbeiten.
- 3422.5040.01 Die Arbeiten sind noch nicht abgeschlossen.
- 3422.5040.02 Die Sanierungsarbeiten konnten im Berichtsjahr abgeschlossen werden. Der Kredit wurde mit CHF 577.50 leicht überschritten. Die Schlussabrechnung erfolgt mit dem Rechnungsabschluss 2024.
- 3422.5040.03 Siehe Kommentar unter Konto 8710.5040.00. Die Verbuchung auf dieses Konto erfolgt nach Abschluss der Arbeiten.
- 5730.5650.00 Die Sanierungsarbeiten an der Liegenschaft Lerchenstrasse 6 sind noch nicht abgeschlossen.
- 6150.5010.06 Die Projektarbeiten sind noch ganz am Anfang.
- 6150.5010.26 Im Zuge der Neugestaltung des Bushofs am Bahnhof SBB wurde die Parzelle Nr. 84 von der SBB erworben und durch den Kanton vergütet.
- 6150.5010.29 Die Planungsarbeiten für die Neugestaltung und Sanierung der Hauptstrasse (Abschnitt Mitte/West/Ost) sind noch nicht ganz abgeschlossen.

|              |  |              |   |
|--------------|--|--------------|---|
| 6150.5010.35 | Der Kredit ist noch nicht ausgeschöpft. Der Restbetrag wird für Arbeiten im 2025 verwendet.  |              | wurde ausgeschöpft. Die Schlussabrechnung erfolgt mit dem Rechnungsabschluss 2024.  |
| 6150.5010.39 | Die Arbeiten am Anschluss an den Wärmeverbund EBL schreiten nun planmässig voran.  | 7101.5040.07 | Die Sanierungsarbeiten für die Sanierung des Niederzonen Wasserreservoirs "Eben-Ezer" schreiten planmässig voran. Der Restbetrag wird für Arbeiten im 2025 verwendet. |
| 6150.5010.41 | Der Kredit ist noch nicht ausgeschöpft. Der Restbetrag wird für Arbeiten im 2025 verwendet.  | 7101.5060.01 | Die Arbeiten konnten unter Einhaltung des Budgets abgeschlossen werden. Die Schlussabrechnung erfolgt mit dem Rechnungsabschluss 2024.                                |
| 6150.5010.48 | Die Planungsarbeiten sind noch ganz am Anfang.   | 7101.5060.02 | Die Arbeiten konnten unter Einhaltung des Budgets abgeschlossen werden. Die Schlussabrechnung erfolgt mit dem Rechnungsabschluss 2024.                                |
| 6150.5010.50 | Die Arbeiten am Ersatz der Strassenbeleuchtungen in Zusammenhang mit dem Anschluss an den Wärmeverbund EBL schreiten nun planmässig voran.                               | 7101.6351.00 | Die Budgetierung der Wasseranschlussgebühren als Gesamtes erfolgt unter Konto 7101.6371.00  |
| 6150.5060.11 | Die Beschaffung des Kleinbaggers wurde abgeschlossen und das Budget eingehalten. Die Schlussabrechnung erfolgt mit dem Rechnungsabschluss 2024.                          | 7101.6371.00 | Wir konnten auch in diesem Geschäftsjahr Mehreinnahmen verbuchen.   |
| 6230.5030.01 | Der Bushof konnten am 8.12.2023 der Bevölkerung übergeben werden. Der Kreditrahmen wurde gut eingehalten. Die Schlussabrechnung erfolgt mit dem Rechnungsabschluss 2024. | 7201.5030.40 | Der Kredit ist noch nicht ausgeschöpft. Der Restbetrag wird für Arbeiten im 2025 verwendet.   |
| 6230.5030.04 | Die Projektarbeiten sind noch ganz am Anfang. Die Umsetzung erfolgt im 2025.   | 7201.5030.42 | Der Kredit wurde ausgeschöpft. Die Schlussabrechnung erfolgt mit dem Rechnungsabschluss 2024.   |
| 6230.5030.07 | Die Projektarbeiten sind noch ganz am Anfang. Die Umsetzung erfolgt im 2025.   | 7201.5030.44 | Die Sanierungsarbeiten schreiten planmässig voran. Der Restbetrag wird für Arbeiten im 2025 verwendet.  |
| 7101.5030.44 | Die Arbeiten schreiten planmässig voran. Der Restbetrag wird für Arbeiten im 2025 verwendet.   | 7201.5030.45 | Dieser Kredit wurde nicht benötigt und verfällt somit mit dem Rechnungsabschluss 2024.  |
| 7101.5030.52 | Der Kredit wurde ausgeschöpft. Die Schlussabrechnung erfolgt mit dem Rechnungsabschluss 2024.  | 7201.5030.61 | Der Kredit ist noch nicht ausgeschöpft. Der Restbetrag wird für Arbeiten im 2025 verwendet.   |
| 7101.5030.56 | Die Arbeiten an den Wasserleitungen in Zusammenhang mit dem Anschluss an den Wärmeverbund EBL schreiten nun planmässig voran.  | 7201.5030.62 | Die Sanierungsarbeiten schreiten planmässig voran. Der Restbetrag wird für Arbeiten im 2025 verwendet.  |
| 7101.5030.57 | Der Kredit ist noch nicht ausgeschöpft. Der Restbetrag wird für Arbeiten im 2025 verwendet.  | 7201.6351.00 | Die Budgetierung der Abwasseranschlussgebühren als Gesamtes erfolgt unter Konto 7201.6371.00  |
| 7101.5030.64 | Die Arbeiten an diesem mehrjährigen Bauprojekt verzögern sich weiter und sollten im 2025 umgesetzt werden.   | 7201.6371.00 | Wir konnten auch in diesem Geschäftsjahr Mehreinnahmen verbuchen.   |
| 7101.5040.06 | Die Projektarbeiten für die Sanierung des Niederzonen Wasserreservoirs "Eben-Ezer" sind abgeschlossen. Der Kredit  | 7500.5290.00 | Für dieses mehrjährige Naturschutzprojekt wurde einem Bruttokredit von CHF 300'000.00 zugestimmt. Der Kreditrahmen wird gut eingehalten werden.                       |

|              |  |          |  |
|--------------|--|----------|--|
| 7610.5030.01 | Aufgrund von Verzögerungen verschiebt sich die Installation der Ladestation. Der Restbetrag wird für Arbeiten im 2025 verwendet.   | 20020    | Die Steuerguthaben der Steuerpflichtigen haben sich gegenüber dem Vorjahr um CHF 489'338.11 auf CHF 5'332'759.73 reduziert.          |
| 7710.5040.01 | Die Arbeiten an der Urnenmauer sind abgeschlossen. Der Kreditrahmen wurde gut eingehalten. Die Schlussabrechnung erfolgt mit dem Rechnungsabschluss 2024.  | 2050     | Die aufgelaufenen Ferien- und Gleitzeitstunden des Verwaltungs- und Betriebspersonals betragen per 31. Dezember 2024 CHF 119'700.00. |
| 7710.5040.02 | Siehe Kommentar unter Konto 8710.5040.00. Die Verbuchung auf dieses Konto erfolgt nach Abschluss der Arbeiten.   | 2056     | Die Rückstellung in der Pensionskasse (Deckungslücken und Umwandlungssatz) wurde neu berechnet und angepasst.                        |
| 7900.5290.06 | Ein Zusatzkredit wurde im Rahmen des Budget 2024 von der Einwohnergemeindeversammlung am 10. Dezember 2024 genehmigt. Der Prozess für das Zukunftsbild Schönthal schreitet planungsgemäss voran.   | 29001.00 | Nach Verbuchung des Aufwandüberschusses des Jahres 2024 beträgt das Kapital der Wasserversorgung neu CHF 3'230'560.16.               |
| 8710.5040.00 | Diese Sondervorlage wurde von der Einwohnergemeindeversammlung am 10. Dezember 2024 mit einem Gesamtkredit von CHF 1'500'000.00 genehmigt. Dieses Konto wird als Sammelkonto für die Umrüstung der einzelnen Teilbereiche verwendet. Nach Abschluss der Arbeiten erfolgt dann die Umbuchung auf die jeweiligen Einzelkonten. | 29002.00 | Nach Verbuchung des Aufwandüberschusses des Jahres 2024 beträgt das Kapital der Abwasserentsorgung neu CHF 7'160'943.05.             |
| 8731.5030.01 | Der Anschluss der Gemeindeliegenschaften an den Wärmeverbund EBL verzögert sich. Die Einwohnergemeindeversammlung hat der Sondervorlage über CHF 1'100'000.00 am 4. Dezember 2019 zugestimmt.  | 29003.00 | Nach Verbuchung des Aufwandüberschusses des Jahres 2024 beträgt das Kapital der Abfallentsorgung neu CHF 364'365.33.                 |
|              |  | 29005.00 | Nach Verbuchung des Ertragsüberschusses des Jahres 2024 beträgt das Kapital der GGA neu CHF 279'001.00.                              |
|              |  | 2999     | Nach Verbuchung des Ertragsüberschusses des Jahres 2024 beträgt das Eigenkapital neu CHF 22'552'742.54.                              |

## Bilanz

|      |   |
|------|---|
| 100  | Der Bestand an flüssigen Mitteln hat sich am Ende des Berichtsjahres gegenüber dem Vorjahr um CHF 1.5 Mio. auf rund CHF 5.0 Mio. reduziert.                     |
| 1012 | Die Steuerguthaben sowie die Wertberichtigungen auf Steuerguthaben haben mit einer leichten Zunahme um CHF 53'681.23 auf CHF 6'773' 348.16 zugenommen.          |
| 1003 | Infolge des erhöhten Liquiditätsbedarfs wurden Finanzanlagen von Festgeldern (fixe, mittelfristige Laufzeit) zu Callgeldern (kurzfristig kündbar) umfinanziert. |
| 1023 | Siehe unter Konto 1003.   |

## Auflistung der Finanzkennzahlen

| Kennzahl                       | Rechnung 2024          |                                | Rechnung 2023 | Ø 5 Jahre | Kantonale Richtwerte |   |
|--------------------------------|------------------------|--------------------------------|---------------|-----------|----------------------|---|
|                                | Wert                   | Bewertung                      | Wert          | Wert      |                      |   |
| Selbstfinanzierungsgrad        | - Gesamthaushalt       | 30%                            | -             | -135%     | 96%                  | Der jährliche Selbstfinanzierungsgrad kann stark schwanken. Mittelfristig sollte der Selbstfinanzierungsgrad gegen 100% betragen, wobei auch der Stand der aktuellen Verschuldung und die Konjunkturlage (bei Hochkonjunktur möglichst über 100%) eine Rolle spielt.<br><4%: Gut<br>4%-10%: Genügend<br>> 10%: Schlecht<br><5%: Geringe Belastung<br>5%-15%: Tragbare Belastung<br>> 15%: Hohe Belastung<br>>20%: Gut<br>10%-20%: Mittel<br>< 10%: Schlecht<br><10%: Schwache Investitionstätigkeit<br>10%-20%: Mittlere Investitionstätigkeit<br>20%-30%: Starke Investitionstätigkeit<br>>30%: Sehr starke Investitionstätigkeit<br><100: Gut<br>100%-150%: Genügend<br>>150%: Schlecht<br>< 0 Franken: Nettovermögen<br>0 - 600 Franken: Geringe Verschuldung<br>601 - 1'500 Franken: Mittlere Verschuldung<br>1'501 - 3'000 Franken: Hohe Verschuldung<br>> 3'000 Franken: Sehr hohe Verschuldung<br><50%: Sehr gut<br>50%-100%: Gut<br>100%-150%: Mittel<br>150%-200%: Schlecht<br>>200%: Kritisch |
|                                | - Allgemeiner Haushalt | 52%                            | -             | -132%     | 180%                 |   |
|                                | - Wasser               | -2%                            | -             | -16%      | N/V                  |   |
|                                | - Abwasser             | N/V                            | -             | NV        | N/V                  |   |
| Zinsbelastungsanteil           | -0.7%                  | Gut                            | -0.6%         | -0.5%     |                      |   |
| Kapitaldienstanteil            | 3.0%                   | Geringe Belastung              | 3.9%          | 3.4%      |                      |   |
| Selbstfinanzierungsanteil*     | 5%                     | Schlecht                       | -8%           | 6%        |                      |   |
| Investitionsanteil             | 17%                    | Mittlere Investitionstätigkeit | 8%            | 11%       |                      |   |
| Nettoverschuldungsquotient     | -162%                  | Gut                            | -215%         | -199%     |                      |   |
| Nettoschuld in CHF / Einwohner | - 0                    |                                | -4'457        | -3'881    |                      |   |
| Bruttoverschuldungsanteil      | 25%                    | Sehr gut                       | 27%           | 22%       |                      |   |

NV: Nicht verfügbar - Wert kann nicht berechnet werden.

\* = Anteil der Selbstfinanzierung (erwirtschaftete Mittel) am Finanzertrag (Nettoumsatz).

## Ergebnisübersicht

|   | Rechnung 2024        |                      | Budget 2024       |                   | Rechnung 2023        |                      |
|---|----------------------|----------------------|-------------------|-------------------|----------------------|----------------------|
|   | Aufwand              | Ertrag               | Aufwand           | Ertrag            | Aufwand              | Ertrag               |
| <b>ERFOLGSRECHNUNG</b>                                  | <b>34'229'960.19</b> | <b>34'338'595.88</b> | <b>30'253'351</b> | <b>30'383'086</b> | <b>30'383'085.94</b> | <b>27'093'996.48</b> |
| <b>Betriebliches Ergebnis</b>                           |                      |                      |                   |                   |                      |                      |
| Aufwandüberschuss                                       |                      | 633'642.24           |                   | 883'773           |                      | 4'456'772.62         |
| Ertragsüberschuss                                       |                      |                      |                   |                   |                      |                      |
| <b>Ergebnis aus Finanzierung</b>                        |                      |                      |                   |                   |                      |                      |
| Aufwandüberschuss                                       |                      |                      |                   |                   |                      |                      |
| Ertragsüberschuss                                       | 1'085'486.93         |                      | 629'427           |                   | 1'011'512.16         |                      |
| <b>Operatives Ergebnis (Betrieb &amp; Finanzierung)</b> |                      |                      |                   |                   |                      |                      |
| Aufwandüberschuss                                       |                      |                      |                   | 254'346           |                      | 3'445'260.46         |
| Ertragsüberschuss                                       | 451'844.69           |                      |                   |                   |                      |                      |
| <b>Ausserordentliches Ergebnis</b>                      |                      |                      |                   |                   |                      |                      |
| Aufwandüberschuss                                       |                      | 343'209.00           |                   |                   |                      |                      |
| Ertragsüberschuss                                       |                      |                      | 131'026           |                   | 156'171.00           |                      |
| <b>Gesamtergebnis (operativ &amp; ausserordentlich)</b> |                      |                      |                   |                   |                      |                      |
| Aufwandüberschuss                                       |                      |                      |                   | 123'320           |                      | 3'289'089.46         |
| Ertragsüberschuss                                       | <b>108'635.69</b>    |                      |                   |                   |                      |                      |
|   | Ausgaben             | Einnahmen            | Ausgaben          | Einnahmen         | Ausgaben             | Einnahmen            |
| <b>INVESTITIONSRECHNUNG</b>                             | <b>6'524'224.40</b>  | <b>556'955.29</b>    | <b>8'000'200</b>  | <b>400'000</b>    | <b>2'642'802.96</b>  | <b>1'130'461.55</b>  |
| Zunahme der Nettoinvestitionen                          |                      | 5'967'269.11         |                   | 7'600'200         |                      | 1'512'341.41         |
| Abnahme der Nettoinvestitionen                          |                      |                      |                   |                   |                      |                      |
|   | Aktiven              | Passiven             | Aktiven           | Passiven          | Aktiven              | Passiven             |
| <b>BILANZ</b>   | <b>62'221'714.21</b> | <b>62'221'714.21</b> |                   |                   | <b>60'498'771.56</b> | <b>60'498'771.56</b> |
| Bilanzüberschuss (+) / Bilanzfehlbetrag (-)             |                      | 22'552'742.54        |                   |                   |                      | 22'444'106.85        |

## Geldflussrechnung

in CHF

### Betriebliche Tätigkeit (operative Tätigkeit)

|  |                  | 2023              | 2024             |
|--|------------------|-------------------|------------------|
| Jahresergebnis: Ertragsüberschuss (+), Aufwandüberschuss (-) |                  | -3'289'089        | 108'636          |
| + Abschreibungen Verwaltungsvermögen                         | 33 + 366         | 1'203'531         | 1'252'049        |
| +/- Abnahme / Zunahme Forderungen                            | △ 101 - △ 1011   | -1'996'813        | -503'918         |
| +/- Abnahme / Zunahme Aktive Rechnungsabgrenzungen           | △ 104 - 1046     | -841'321          | -699'826         |
| +/- Abnahme / Zunahme Vorräte                                | △ 106            | 0                 | 0                |
| +/- Wertberichtigungen Darlehen und Beteiligungen VV         | 364 + 365 - 4490 | 0                 | 0                |
| +/- Wertberichtigungen auf Finanzanlagen (nicht realisiert)  | 3440 - 4440      | 9'999             | 0                |
| +/- Verluste / Gewinne auf Finanzanlagen (realisiert)        | 3410 - 4410      | 0                 | 0                |
| +/- Wertberichtigungen Sachanlagen FV (nicht realisiert)     | 3441 - 4443      | -3'601            | 0                |
| +/- Verluste / Gewinne auf Sachanlagen FV (realisiert)       | 3411 - 4411      | 0                 | 0                |
| +/- Zunahme / Abnahme Laufende Verbindlichkeiten             | △ 200 - △ 2001   | 2'754'066         | 1'129'574        |
| +/- Zunahme / Abnahme Passive Rechnungsabgrenzungen          | △ 204 - 2046     | -195'552          | 51'031           |
| +/- Bildung / Auflösung Rückstellungen                       | △ 205 + △ 208    | 35'746            | 55'747           |
| +/- Einlagen / Entnahmen Fonds und Spezialfinanzierungen     | 35 - 45          | 202'449           | 64'008           |
| +/- Einlagen / Entnahmen Eigenkapital                        | 389 - 489        | -157'274          | 342'726          |
| - Aktivierung Eigenleistungen                                | 431              | 0                 | 0                |
| - Übertragung aus der Investitionsrechnung                   | 4391             | -691'874          | -280'255         |
| <b>Geldfluss aus betrieblicher Tätigkeit (Cashflow)</b>      |                  | <b>-2'969'734</b> | <b>1'519'772</b> |

### Investitionstätigkeit ins Verwaltungsvermögen

|  |                             |                   |                   |
|--|-----------------------------|-------------------|-------------------|
| - Investitionsausgaben Verwaltungsvermögen                         | 50 + 52 + 54 + 55 + 56      | -2'642'803        | -6'524'224        |
| + Investitionseinnahmen Verwaltungsvermögen                        | 60 + 62 + 63 + 64 + 65 + 66 | 1'130'462         | 556'955           |
| <b>= Saldo der Investitionsrechnung (Nettoinvestitionen)</b>       |                             | <b>-1'512'341</b> | <b>-5'967'269</b> |
| - Übertragungen Verwaltungs- ins Finanzvermögen                    | 60 + 62 + 65                | 0                 | 0                 |
| +/- Abnahme / Zunahme Aktive Rechnungsabgrenzungen IR              | △ 1046                      | 0                 | 0                 |
| +/- Zunahme / Abnahme Passive Rechnungsabgrenzungen IR             | △ 2046                      | 0                 | 0                 |
| + Aktivierte Eigenleistungen                                       | 431                         | 0                 | 0                 |
| <b>Geldfluss aus Investitionstätigkeit ins Verwaltungsvermögen</b> |                             | <b>-1'512'341</b> | <b>-5'967'269</b> |

### Anlagentätigkeit ins Finanzvermögen

|   |               |                   |                  |
|---|---------------|-------------------|------------------|
| +/- Abnahme / Zunahme Finanzanlagen FV                      | △ 102 + △ 107 | -340'001          | 4'500'000        |
| +/- Wertberichtigungen auf Finanzanlagen (nicht realisiert) | 4440 - 3440   | -9'999            | 0                |
| +/- Gewinne / Verluste auf Finanzanlagen (realisiert)       | 4410 - 3410   | 0                 | 0                |
| +/- Abnahme / Zunahme Sachanlagen FV                        | △ 108         | -686'172          | -612'202         |
| +/- Wertberichtigungen Sachanlagen FV (nicht realisiert)    | 4443 - 3441   | 3'601             | 0                |
| +/- Gewinne / Verluste auf Sachanlagen FV (realisiert)      | 4411 - 3411   | 0                 | 0                |
| + Übertragungen Verwaltungs- ins Finanzvermögen             | 60 + 62 + 65  | 0                 | 0                |
| <b>Geldfluss aus Anlagentätigkeit ins Finanzvermögen</b>    |               | <b>-1'032'571</b> | <b>3'887'798</b> |

### Geldfluss aus Investitions- und Anlagentätigkeit

**-2'544'913**      **-2'079'471**

## Geldflussrechnung

in CHF

|   |              | 2023              | 2024              |
|---|--------------|-------------------|-------------------|
| <b>Betriebliche Tätigkeit (operative Tätigkeit)</b>                           |              |                   |                   |
| <b>Finanzierungstätigkeit</b>   |              |                   |                   |
| +/- Zunahme / Abnahme Kurzfristige Finanzverbindlichkeiten                    | △ 201        | 0                 | 0                 |
| +/- Zunahme / Abnahme Langfristige Finanzverbindlichkeiten                    | △ 206        | 0                 | 0                 |
| +/- Abnahme / Zunahme Kontokorrente mit Dritten (Kontokorrentguthaben)        | △ 1011       | 1'217'258         | -871'683          |
| +/- Zunahme / Abnahme Kontokorrente mit Dritten (Kontokorrentschulden)        | △ 2001       | -318'290          | -28'779           |
| <b>Geldfluss aus Finanzierungstätigkeit</b>                                   |              | <b>898'968</b>    | <b>-900'462</b>   |
| <b>Veränderung Flüssige Mittel und kurzfristige Geldanlagen</b>               | <b>△ 100</b> | <b>-4'615'679</b> | <b>-1'460'161</b> |
| Stand flüssige Mittel per 1.1.  |              | 11'051'450        | 6'435'772         |
| Stand flüssige Mittel per 31.12.  |              | 6'435'772         | 4'975'611         |
| <b>Zunahme (+) / Abnahme (-) Flüssige Mittel und kurzfristige Geldanlagen</b> |              | <b>-4'615'679</b> | <b>-1'460'161</b> |

## Gesamtübersicht

in CHF

Erfolgsrechnung

Zahlennachweis

|   |  | Rechnung 2024        | Budget 2024       | Rechnung 2023        |
|---|--|----------------------|-------------------|----------------------|
| <b>ERFOLGSRECHNUNG</b>                      |  |                      |                   |                      |
| Betrieblicher Aufwand                       | Konto 3 abzüglich Konto 34 und 38 (Seite 22)                 | 33'471'857.34        | 29'917'036        | 30'200'202.33        |
| Betrieblicher Ertrag                        | Konto 4 abzüglich Konti 44 und 48 (Seite 26)                 | 32'838'215.10        | 29'033'263        | 25'743'429.71        |
| <b>Ergebnis aus Betrieblicher Tätigkeit</b> |  | <b>-633'642.24</b>   | <b>-883'773</b>   | <b>-4'456'772.62</b> |
| Finanzaufwand                               | Konto 34 (Seite 24)  | 257'619.85           | 306'315           | 181'780.61           |
| Finanzertrag                                | Konto 44 (Seite 27)  | 1'343'106.78         | 935'742           | 1'193'292.77         |
| <b>Ergebnis aus Finanzierung</b>            |  | <b>1'085'486.93</b>  | <b>629'427</b>    | <b>1'011'512.16</b>  |
| <b>Operatives Ergebnis</b>                  |  | <b>451'844.69</b>    | <b>-254'346</b>   | <b>-3'445'260.46</b> |
| Ausserordentlicher Aufwand                  | Konto 38 (Seite 25)  | 500'483.00           | 30'000            | 1'103.00             |
| Ausserordentlicher Ertrag                   | Konto 48 (Seite 28)  | 157'274.00           | 161'026           | 157'274.00           |
| <b>Ausserordentliches Ergebnis</b>          |  | <b>-343'209.00</b>   | <b>131'026</b>    | <b>156'171.00</b>    |
| <b>Gesamtergebnis Erfolgsrechnung</b>       | <b>Position Aufwand-/Ertragsüberschuss (Seite 22)</b>        | <b>108'635.69</b>    | <b>-123'320</b>   | <b>-3'289'089.46</b> |
| <b>INVESTITIONSRECHNUNG</b>                 |  |                      |                   |                      |
| Investitionsausgaben                        | Total Aufwand (Seite 57)                                     | 6'524'224.40         | 8'000'200         | 2'642'802.96         |
| Investitionseinnahmen                       | Total Ertrag (Seite 57)                                      | 556'955.29           | 400'000           | 1'130'461.55         |
| <b>Nettoinvestitionen</b>                   | <b>Position Nettoinvestitionen (Seite 57)</b>                | <b>5'967'269.11</b>  | <b>7'600'200</b>  | <b>1'512'341.41</b>  |
| <b>FINANZIERUNG</b>                         |  |                      |                   |                      |
| Nettoinvestitionen                          | Position Nettoinvestitionen (Seite 57)                       | -5'967'269.11        | -7'600'200        | -1'512'341.41        |
| Selbstfinanzierung                          | Details auf der nachfolgenden Seite                          | 1'774'256.25         | 328'572           | -2'034'344.57        |
| <b>Selbstfinanzierungssaldo</b>             |  | <b>-4'193'012.86</b> | <b>-7'271'628</b> | <b>-3'546'685.98</b> |
| <b>Selbstfinanzierungsgrad</b>              | <b>Formel: Selbstfinanzierung * 100 : Nettoinvestitionen</b> | <b>29.73</b>         | <b>4.32</b>       | <b>-134.52</b>       |

## Gesamtübersicht

in CHF

Erfolgsrechnung

Zahlennachweis

### DETAILS ZUR SELBSTFINANZIERUNG

|   |                      |
|---|----------------------|
| Aufwand                                   | Konto 3 (Seite 22)   |
| Ertrag                                    | Konto 4 (Seite 26)   |
| <b>Saldo Erfolgsrechnung</b>              |                      |
| + Abschreibungen Verwaltungsvermögen (VV) | Konto 33 (Seite 24)  |
| + Einlagen in Fonds und Spez.-Fin. im EK  | Konto 351 (Seite 24) |
| + Wertberichtigungen Darlehen VV          | Konto 364 (Seite 25) |
| + Wertberichtigungen Beteiligungen VV     | Konto 365 (Seite 25) |
| + Abschreibungen Investitionsbeiträge     | Konto 366 (Seite 25) |
| + Einlagen in das Eigenkapital            | Konto 389 (Seite 25) |
| - Aufwertungen VV (Darlehen + Beteilig.)  | Konto 449 (Seite 27) |
| - Entnahmen aus Fonds und Spez.-Fin. EK   | Konto 451 (Seite 27) |
| - Entnahmen aus dem Eigenkapital          | Konto 489 (Seite 28) |
| <b>= Selbstfinanzierung</b>               |                      |

| Rechnung 2024       | Budget 2024     | Rechnung 2023        |
|---------------------|-----------------|----------------------|
|                     |                 |                      |
| 34'229'960.19       | 30'253'351      | 30'383'085.94        |
| 34'338'595.88       | 30'130'031      | 27'093'996.48        |
| <b>108'635.69</b>   | <b>-123'320</b> | <b>-3'289'089.46</b> |
|                     |                 |                      |
| 1'204'800.70        | 1'224'800       | 1'186'864.50         |
| 791'955.65          | 12'954          | 416'286.81           |
| 0.00                | 0               | 0.00                 |
| 0.00                | 0               | 0.00                 |
| 47'248.15           | 46'900          | 16'666.60            |
| 500'000.00          | 0               | 0.00                 |
| 0.00                | 0               | 0.00                 |
| -721'109.94         | -671'736        | -207'799.02          |
| -157'274.00         | -161'026        | -157'274.00          |
| <b>1'774'256.25</b> | <b>328'572</b>  | <b>-2'034'344.57</b> |

## Erfolgsrechnung

Funktionale Gliederung  
Zusammenzug

|   | Rechnung 2024        |                      | Budget 2024       |                   | Rechnung 2023        |                      |
|---|----------------------|----------------------|-------------------|-------------------|----------------------|----------------------|
|   | Aufwand              | Ertrag               | Aufwand           | Ertrag            | Aufwand              | Ertrag               |
| <b>Erfolgsrechnung</b>                      | <b>34'229'960.19</b> | <b>34'338'595.88</b> | <b>30'253'351</b> | <b>30'130'031</b> | <b>30'383'085.94</b> | <b>27'093'996.48</b> |
| Aufwandüberschuss                           |                      |                      |                   | 123'320           |                      | 3'289'089.46         |
| Ertragsüberschuss                           | 108'635.69           |                      |                   |                   |                      |                      |
| <b>0 ALLGEMEINE VERWALTUNG</b>              | <b>3'071'267.41</b>  | <b>432'101.41</b>    | <b>3'099'130</b>  | <b>386'550</b>    | <b>2'883'304.16</b>  | <b>411'009.29</b>    |
| NETTOAUFWAND                                |                      | 2'639'166.00         |                   | 2'712'580         |                      | 2'472'294.87         |
| <b>1 ÖFFENTLICHE ORDNUNG UND SICHERHEIT</b> | <b>1'190'392.32</b>  | <b>515'205.69</b>    | <b>1'044'637</b>  | <b>474'780</b>    | <b>1'165'041.34</b>  | <b>437'968.01</b>    |
| NETTOAUFWAND                                |                      | 675'186.63           |                   | 569'857           |                      | 727'073.33           |
| <b>2 BILDUNG</b>                            | <b>11'884'402.02</b> | <b>1'057'224.05</b>  | <b>11'260'976</b> | <b>952'221</b>    | <b>10'794'249.34</b> | <b>945'786.15</b>    |
| NETTOAUFWAND                                |                      | 10'827'177.97        |                   | 10'308'756        |                      | 9'848'463.19         |
| <b>3 KULTUR, SPORT, FREIZEIT, KIRCHE</b>    | <b>865'409.91</b>    | <b>271'434.50</b>    | <b>919'544</b>    | <b>253'954</b>    | <b>979'802.81</b>    | <b>272'060.10</b>    |
| NETTOAUFWAND                                |                      | 593'975.41           |                   | 665'590           |                      | 707'742.71           |
| <b>4 GESUNDHEIT</b>                         | <b>2'972'355.33</b>  | <b>267'847.30</b>    | <b>2'460'800</b>  | <b>281'667</b>    | <b>2'197'003.90</b>  | <b>273'665.05</b>    |
| NETTOAUFWAND                                |                      | 2'704'508.03         |                   | 2'179'133         |                      | 1'923'338.85         |
| <b>5 SOZIALE SICHERHEIT</b>                 | <b>7'810'697.23</b>  | <b>4'439'058.47</b>  | <b>5'868'945</b>  | <b>2'301'700</b>  | <b>6'923'183.56</b>  | <b>3'463'252.16</b>  |
| NETTOAUFWAND                                |                      | 3'371'638.76         |                   | 3'567'245         |                      | 3'459'931.40         |
| <b>6 VERKEHR</b>                            | <b>2'033'022.00</b>  | <b>418'850.80</b>    | <b>1'982'510</b>  | <b>396'600</b>    | <b>1'841'404.04</b>  | <b>397'605.51</b>    |
| NETTOAUFWAND                                |                      | 1'614'171.20         |                   | 1'585'910         |                      | 1'443'798.53         |
| <b>7 UMWELTSCHUTZ UND RAUMORDNUNG</b>       | <b>3'465'122.34</b>  | <b>3'245'163.93</b>  | <b>2'708'725</b>  | <b>2'416'365</b>  | <b>2'827'253.06</b>  | <b>2'621'834.34</b>  |
| NETTOAUFWAND                                |                      | 219'958.41           |                   | 292'360           |                      | 205'418.72           |
| <b>8 VOLKSWIRTSCHAFT</b>                    | <b>171'233.46</b>    | <b>104'574.67</b>    | <b>150'100</b>    | <b>72'700</b>     | <b>141'890.25</b>    | <b>78'934.04</b>     |
| NETTOAUFWAND                                |                      | 66'658.79            |                   | 77'400            |                      | 62'956.21            |
| <b>9 FINANZEN UND STEUERN</b>               | <b>766'058.17</b>    | <b>23'587'135.06</b> | <b>757'984</b>    | <b>22'593'494</b> | <b>629'953.48</b>    | <b>18'191'881.83</b> |
| NETTOERTRAG                                 | 22'821'076.89        |                      | 21'835'510        |                   | 17'561'928.35        |                      |

# Erfolgsrechnung

Artengliederung

|   | Rechnung 2024        |                      | Budget 2024       |                   | Rechnung 2023        |                      |
|---|----------------------|----------------------|-------------------|-------------------|----------------------|----------------------|
|   | Aufwand              | Ertrag               | Aufwand           | Ertrag            | Aufwand              | Ertrag               |
| <b>Erfolgsrechnung</b>                                  | <b>34'229'960.19</b> | <b>34'338'595.88</b> | <b>30'253'351</b> | <b>30'130'031</b> | <b>30'383'085.94</b> | <b>27'093'996.48</b> |
| Aufwandüberschuss                                       |                      |                      |                   | 123'320           |                      | 3'289'089.46         |
| Ertragsüberschuss                                       | 108'635.69           |                      |                   |                   |                      |                      |
| <b>Total</b>  | <b>34'338'595.88</b> | <b>34'338'595.88</b> | <b>30'253'351</b> | <b>30'253'351</b> | <b>30'383'085.94</b> | <b>30'383'085.94</b> |
| <b>3 Aufwand</b>  | <b>34'229'960.19</b> |                      | <b>30'253'351</b> |                   | <b>30'383'085.94</b> |                      |
| <b>30 Personalaufwand</b>                               | <b>14'058'721.64</b> |                      | <b>14'061'275</b> |                   | <b>13'245'094.91</b> |                      |
| <b>300 Behörden und Kommissionen</b>                    | <b>373'424.05</b>    |                      | <b>362'000</b>    |                   | <b>363'615.35</b>    |                      |
| 3000 Behörden und Kommissionen                          | 373'424.05           |                      | 362'000           |                   | 363'615.35           |                      |
| <b>301 Löhne des Verwaltungs- und Betriebspersonals</b> | <b>4'516'985.00</b>  |                      | <b>4'636'800</b>  |                   | <b>4'326'727.10</b>  |                      |
| 3010 Löhne des Verwaltungs- und Betriebspersonals       | 4'516'985.00         |                      | 4'636'800         |                   | 4'307'427.10         |                      |
| <b>302 Löhne der Lehrpersonen</b>                       | <b>6'626'473.55</b>  |                      | <b>6'353'100</b>  |                   | <b>6'116'023.40</b>  |                      |
| 3020 Löhne der Lehrpersonen                             | 6'626'473.55         |                      | 6'353'100         |                   | 6'116'023.40         |                      |
| <b>303 Temporäre Arbeitskräfte</b>                      | <b>20'786.45</b>     |                      | <b>31'000</b>     |                   | <b>12'294.70</b>     |                      |
| 3030 Temporäre Arbeitskräfte                            | 20'786.45            |                      | 31'000            |                   | 12'294.70            |                      |
| <b>304 Zulagen</b>                                      | <b>155'444.05</b>    |                      | <b>155'100</b>    |                   | <b>166'768.15</b>    |                      |
| 3040 Erziehungszulagen                                  | 155'444.05           |                      | 155'100           |                   | 166'768.15           |                      |
| <b>305 Arbeitgeberbeiträge</b>                          | <b>2'212'705.60</b>  |                      | <b>2'282'230</b>  |                   | <b>2'097'490.71</b>  |                      |
| 3050 AHV, IV, EO, ALV, Verwaltungskosten                | 705'313.30           |                      | 732'800           |                   | 677'459.91           |                      |
| 3052 Pensionskassen                                     | 1'107'722.29         |                      | 1'160'900         |                   | 1'089'566.90         |                      |
| 3053 Unfallversicherungen                               | 95'558.75            |                      | 103'400           |                   | 94'561.40            |                      |
| 3054 Familienausgleichskasse                            | 138'315.31           |                      | 146'180           |                   | 132'482.55           |                      |
| 3055 Krankentaggeldversicherungen                       | 165'795.95           |                      | 189'950           |                   | 158'465.55           |                      |
| <b>309 Übriger Personalaufwand</b>                      | <b>152'902.94</b>    |                      | <b>190'045</b>    |                   | <b>126'429.90</b>    |                      |
| 3090 Aus- und Weiterbildung des Personals               | 61'961.05            |                      | 113'070           |                   | 41'526.23            |                      |
| 3091 Personalrekrutierung                               | 2'155.65             |                      | 3'500             |                   | 8'601.85             |                      |
| 3099 Sonstiger Personalaufwand                          | 88'786.24            |                      | 73'475            |                   | 76'301.82            |                      |
| <b>31 Sach- und übriger Betriebsaufwand</b>             | <b>5'544'805.94</b>  |                      | <b>5'384'847</b>  |                   | <b>5'290'908.30</b>  |                      |
| <b>310 Material- und Warenaufwand</b>                   | <b>530'248.29</b>    |                      | <b>622'452</b>    |                   | <b>537'164.23</b>    |                      |
| 3100 Büromaterial                                       | 14'685.88            |                      | 23'300            |                   | 20'331.35            |                      |
| 3101 Betriebs-, Verbrauchsmaterial                      | 202'914.14           |                      | 221'000           |                   | 177'103.59           |                      |
| 3102 Drucksachen, Publikationen                         | 104'531.87           |                      | 112'301           |                   | 98'989.75            |                      |
| 3103 Fachliteratur, Zeitschriften                       | 5'812.70             |                      | 3'650             |                   | 3'666.41             |                      |
| 3104 Lehrmittel   | 136'587.95           |                      | 147'101           |                   | 134'965.94           |                      |
| 3105 Lebensmittel                                       | 57'387.75            |                      | 64'400            |                   | 46'107.19            |                      |
| 3109 Übriger Material- und Warenaufwand                 | 8'328.00             |                      | 50'700            |                   | 56'000.00            |                      |

## Erfolgsrechnung

Artengliederung

|  | Rechnung 2024       |        | Budget 2024      |        | Rechnung 2023       |        |
|--|---------------------|--------|------------------|--------|---------------------|--------|
|  | Aufwand             | Ertrag | Aufwand          | Ertrag | Aufwand             | Ertrag |
| <b>311 Mobilien, Maschinen, Fahrzeuge</b>                | <b>186'969.27</b>   |        | <b>219'950</b>   |        | <b>258'066.44</b>   |        |
| 3110 Büromöbel und -geräte                               | 23'867.20           |        | 29'700           |        | 68'378.60           |        |
| 3111 Apparate, Maschinen, Fahrzeuge, Werkzeuge           | 84'537.85           |        | 100'800          |        | 89'277.15           |        |
| 3112 Dienstkleider                                       | 15'259.75           |        | 27'000           |        | 27'532.30           |        |
| 3113 Hardware  | 21'368.67           |        | 26'000           |        | 11'634.44           |        |
| 3118 Immaterielle Anlagen                                | 28'848.25           |        | 20'000           |        | 42'247.15           |        |
| 3119 Übrige Anschaffungen                                | 13'087.55           |        | 16'450           |        | 18'996.80           |        |
| <b>312 Ver- und Entsorgung</b>                           | <b>595'181.15</b>   |        | <b>534'600</b>   |        | <b>559'499.06</b>   |        |
| 3120 Ver- und Entsorgung                                 | 595'181.15          |        | 534'600          |        | 559'499.06          |        |
| <b>313 Dienstleistungen und Honorare</b>                 | <b>2'212'987.75</b> |        | <b>1'938'565</b> |        | <b>2'067'468.49</b> |        |
| 3130 Dienstleistungen Dritter                            | 1'825'818.76        |        | 1'606'285        |        | 1'775'896.03        |        |
| 3131 Planungen und Projektierungen Dritter               | 145'106.03          |        | 63'800           |        | 76'740.80           |        |
| 3132 Honorare externe Berater, Gutachter, Fachexperten   | 116'808.51          |        | 154'050          |        | 101'671.51          |        |
| 3133 Informatik-Nutzungsaufwand                          | 16'910.10           |        | 14'500           |        | 11'469.50           |        |
| 3134 Sachversicherungsprämien                            | 102'080.30          |        | 90'230           |        | 93'900.75           |        |
| 3137 Steuern und Gebühren                                | 6'264.05            |        | 9'700            |        | 7'789.90            |        |
| <b>314 Baulicher Unterhalt</b>                           | <b>927'743.72</b>   |        | <b>1'038'500</b> |        | <b>926'642.05</b>   |        |
| 3140 Unterhalt an Grundstücken                           | 13'787.33           |        | 39'000           |        | 41'637.38           |        |
| 3141 Unterhalt Strassen/Verkehrswege                     | 312'063.39          |        | 274'500          |        | 269'691.90          |        |
| 3142 Unterhalt Wasserbau                                 | 14'608.50           |        | 15'000           |        | 2'553.55            |        |
| 3143 Unterhalt übrige Tiefbauten                         | 388'057.12          |        | 467'000          |        | 384'320.68          |        |
| 3144 Unterhalt Hochbauten                                | 173'441.44          |        | 216'000          |        | 221'122.63          |        |
| 3149 Unterhalt übrige Sachanlagen                        | 25'785.94           |        | 27'000           |        | 7'315.91            |        |
| <b>315 Unterhalt Mobilien und immaterielle Anlagen</b>   | <b>311'670.32</b>   |        | <b>337'800</b>   |        | <b>281'227.96</b>   |        |
| 3150 Unterhalt Büromöbel und -geräte                     | 9'624.11            |        | 6'800            |        | 11'550.68           |        |
| 3151 Unterhalt Apparate, Maschinen, Fahrzeuge, Werkzeuge | 79'191.81           |        | 76'150           |        | 83'287.19           |        |
| 3153 Informatik-Unterhalt (Hardware)                     | 93'227.64           |        | 115'850          |        | 88'044.59           |        |
| 3158 Unterhalt immaterielle Anlagen                      | 127'753.46          |        | 136'500          |        | 98'067.95           |        |
| 3159 Unterhalt übrige mobile Anlagen                     | 1'873.30            |        | 2'500            |        | 277.55              |        |
| <b>316 Mieten, Leasing, Pachten, Benützungskosten</b>    | <b>378'667.09</b>   |        | <b>384'350</b>   |        | <b>389'361.31</b>   |        |
| 3160 Miete und Pacht Liegenschaften                      | 277'041.45          |        | 261'550          |        | 267'092.70          |        |
| 3161 Mieten, Benützungskosten Mobilien                   | 71'946.34           |        | 90'200           |        | 95'251.29           |        |
| 3162 Raten für operatives Leasing                        | 29'679.30           |        | 32'600           |        | 27'017.32           |        |
| <b>317 Spesenentschädigungen</b>                         | <b>46'278.01</b>    |        | <b>64'360</b>    |        | <b>46'222.34</b>    |        |
| 3170 Reisekosten und Spesen                              | 16'389.11           |        | 24'100           |        | 15'390.70           |        |
| 3171 Exkursionen, Schulreisen und Lager                  | 29'888.90           |        | 40'260           |        | 30'831.64           |        |
| <b>318 Wertberichtigungen auf Forderungen</b>            | <b>313'176.47</b>   |        | <b>184'500</b>   |        | <b>192'131.25</b>   |        |
| 3181 Tatsächliche Forderungsverluste                     | 6'937.12            |        | 5'500            |        | 4'270.04            |        |
| 3182 Wertberichtigung Steuerguthaben natürliche Personen |                     |        | 10'000           |        | -25'000.00          |        |

## Erfolgsrechnung

### Artengliederung

|            |   | Rechnung 2024        |        | Budget 2024      |        | Rechnung 2023       |        |
|------------|---|----------------------|--------|------------------|--------|---------------------|--------|
|            |   | Aufwand              | Ertrag | Aufwand          | Ertrag | Aufwand             | Ertrag |
| 3183       | Tatsächliche Forderungsverluste Steuerguthaben natürliche Personen  | 305'417.55           |        | 167'000          |        | 208'883.71          |        |
| 3185       | Tatsächliche Forderungsverluste Steuerguthaben juristische Personen | 821.80               |        | 2'000            |        | 3'977.50            |        |
| <b>319</b> | <b>Verschiedener Betriebsaufwand</b>                                | <b>41'883.87</b>     |        | <b>59'770</b>    |        | <b>33'125.17</b>    |        |
| 3190       | Schadenersatzleistungen   | 3'195.60             |        | 9'810            |        | 4'562.45            |        |
| 3199       | Übriger Betriebsaufwand   | 38'688.27            |        | 49'960           |        | 28'562.72           |        |
| <b>33</b>  | <b>Abschreibungen Verwaltungsvermögen</b>                           | <b>1'204'800.70</b>  |        | <b>1'242'300</b> |        | <b>1'186'864.50</b> |        |
| <b>330</b> | <b>Abschreibungen Sachanlagen</b>                                   | <b>1'191'480.40</b>  |        | <b>1'224'800</b> |        | <b>1'174'620.45</b> |        |
| 3300       | Planmässige Abschreibungen Sachanlagen                              | 1'191'480.40         |        | 1'224'800        |        | 1'174'620.45        |        |
| <b>332</b> | <b>Abschreibungen Immaterielle Anlagen</b>                          | <b>13'320.30</b>     |        | <b>17'500</b>    |        | <b>12'244.05</b>    |        |
| 3320       | Planmässige Abschreibungen immaterielle Anlagen                     | 13'320.30            |        | 17'500           |        | 12'244.05           |        |
| <b>34</b>  | <b>Finanzaufwand</b>  | <b>257'619.85</b>    |        | <b>306'315</b>   |        | <b>181'780.61</b>   |        |
| <b>340</b> | <b>Zinsaufwand</b>  | <b>32'055.85</b>     |        | <b>33'500</b>    |        | <b>68'197.40</b>    |        |
| 3403       | Vergütungszinsen/Skonti Steuern                                     | 32'055.85            |        | 33'500           |        | 68'197.40           |        |
| <b>343</b> | <b>Liegenschaftenaufwand Finanzvermögen</b>                         | <b>225'564.00</b>    |        | <b>272'815</b>   |        | <b>103'584.21</b>   |        |
| 3430       | Baulicher Unterhalt Finanzvermögen                                  | 156'081.20           |        | 159'500          |        | 23'381.31           |        |
| 3431       | Nicht baulicher Unterhalt Finanzvermögen                            | 7'052.75             |        | 54'200           |        | 7'856.80            |        |
| 3439       | Übriger Liegenschaftsaufwand Finanzvermögen                         | 62'430.05            |        | 59'115           |        | 72'346.10           |        |
| <b>344</b> | <b>Wertberichtigungen Finanzvermögen</b>                            |                      |        |                  |        | <b>9'999.00</b>     |        |
| 3440       | Wertberichtigungen Finanzanlagen                                    |                      |        |                  |        | 9'999.00            |        |
| <b>35</b>  | <b>Einlagen in Fonds und Spezialfinanzierungen</b>                  | <b>791'955.65</b>    |        | <b>12'954</b>    |        | <b>416'286.81</b>   |        |
| <b>351</b> | <b>Einlagen in Fonds und Spezialfinanzierungen im Eigenkapital</b>  | <b>791'955.65</b>    |        | <b>12'954</b>    |        | <b>416'286.81</b>   |        |
| 3510       | Einlagen in Spezialfinanzierungen                                   | 12'020.00            |        | 12'954           |        | 373'879.36          |        |
| 3511       | Einlagen in Fonds des Eigenkapitals                                 | 779'935.65           |        |                  |        | 42'407.45           |        |
| <b>36</b>  | <b>Transferaufwand</b>  | <b>11'627'592.41</b> |        | <b>8'917'477</b> |        | <b>9'818'647.81</b> |        |
| <b>361</b> | <b>Entschädigungen an Gemeinwesen</b>                               | <b>3'757'294.41</b>  |        | <b>2'854'066</b> |        | <b>2'915'126.70</b> |        |
| 3611       | Entschädigungen an Kanton   | 1'077'100.70         |        | 809'350          |        | 808'254.10          |        |
| 3612       | Entschädigungen an Gemeinden und Zweckverbände                      | 766'235.56           |        | 614'716          |        | 800'888.05          |        |
| 3614       | Entschädigungen an öffentliche Unternehmungen                       | 1'913'958.15         |        | 1'430'000        |        | 1'305'984.55        |        |
| <b>362</b> | <b>Finanz- und Lastenausgleich</b>                                  | <b>66'370.00</b>     |        | <b>66'500</b>    |        | <b>65'640.00</b>    |        |
| 3625       | Finanzierung Solidaritätsbeitrag                                    | 66'370.00            |        | 66'500           |        | 65'640.00           |        |
| <b>363</b> | <b>Beiträge an Gemeinwesen und Dritte</b>                           | <b>7'756'679.85</b>  |        | <b>5'950'011</b> |        | <b>6'821'214.51</b> |        |
| 3631       | Beiträge an Kanton  | 741'841.00           |        | 793'086          |        | 816'518.50          |        |
| 3632       | Beiträge an Gemeinden und Zweckverbände                             | 444'849.50           |        | 429'200          |        | 423'699.85          |        |

## Erfolgsrechnung

Artengliederung

|  | Rechnung 2024     |        | Budget 2024    |        | Rechnung 2023     |        |
|--|-------------------|--------|----------------|--------|-------------------|--------|
|  | Aufwand           | Ertrag | Aufwand        | Ertrag | Aufwand           | Ertrag |
| 3634 Beiträge an öffentliche Unternehmungen                    | 70'188.30         |        | 70'600         |        | 67'168.25         |        |
| 3636 Beiträge an private Organisationen ohne Erwerbszweck      | 1'182'315.96      |        | 881'825        |        | 807'620.80        |        |
| 3637 Beiträge an private Haushalte                             | 5'317'485.09      |        | 3'775'300      |        | 4'706'207.11      |        |
| <b>366 Abschreibungen Investitionsbeiträge</b>                 | <b>47'248.15</b>  |        | <b>46'900</b>  |        | <b>16'666.60</b>  |        |
| 3660 Planmässige Abschreibung Investitionsbeiträge             | 47'248.15         |        | 46'900         |        | 16'666.60         |        |
| <b>38 Ausserordentlicher Aufwand</b>                           | <b>500'483.00</b> |        | <b>30'000</b>  |        | <b>1'103.00</b>   |        |
| <b>381 Ausserordentlicher Sach- und Betriebsaufwand</b>        | <b>483.00</b>     |        | <b>30'000</b>  |        | <b>1'103.00</b>   |        |
| 3810 Ausserordentlicher Sach- und Betriebsaufwand              | 483.00            |        | 30'000         |        | 1'103.00          |        |
| <b>389 Einlagen in das Eigenkapital</b>                        | <b>500'000.00</b> |        |                |        |                   |        |
| 3893 Einlagen in Vorfinanzierungen                             | 500'000.00        |        |                |        |                   |        |
| <b>39 Interne Verrechnungen</b>                                | <b>243'981.00</b> |        | <b>298'183</b> |        | <b>242'400.00</b> |        |
| <b>391 Dienstleistungen</b>                                    |                   |        | <b>20'000</b>  |        |                   |        |
| 3910 Interne Verrechnungen von Dienstleistungen                |                   |        | 20'000         |        |                   |        |
| <b>392 Pacht, Mieten, Benützungskosten</b>                     | <b>30'710.00</b>  |        | <b>37'000</b>  |        | <b>35'230.00</b>  |        |
| 3920 Interne Verrechnungen von Pacht, Mieten, Benützungskosten | 30'710.00         |        | 37'000         |        | 35'230.00         |        |
| <b>393 Betriebs- und Verwaltungskosten</b>                     | <b>213'271.00</b> |        | <b>201'100</b> |        | <b>207'170.00</b> |        |
| 3930 Interne Verrechnungen von Betriebs- und Verwaltungskosten | 213'271.00        |        | 201'100        |        | 207'170.00        |        |
| <b>394 Kalk. Zinsen und Finanzaufwand</b>                      |                   |        | <b>40'083</b>  |        |                   |        |
| 3940 Interne Verrechnungen von kalk. Zinsen und Finanzaufwand  |                   |        | 40'083         |        |                   |        |

# Erfolgsrechnung

## Artengliederung

|            |   | Rechnung 2024 |                      | Budget 2024 |                   | Rechnung 2023 |                      |
|------------|---|---------------|----------------------|-------------|-------------------|---------------|----------------------|
|            |   | Aufwand       | Ertrag               | Aufwand     | Ertrag            | Aufwand       | Ertrag               |
| <b>4</b>   | <b>Ertrag</b>   |               | <b>34'338'595.88</b> |             | <b>30'130'031</b> |               | <b>27'093'996.48</b> |
| <b>40</b>  | <b>Fiskalertrag</b>   |               | <b>15'530'778.89</b> |             | <b>15'986'000</b> |               | <b>13'727'405.70</b> |
| <b>400</b> | <b>Steuern natürliche Personen</b>                            |               | <b>14'382'593.24</b> |             | <b>14'987'000</b> |               | <b>13'825'799.45</b> |
| 4000       | Einkommenssteuern natürliche Personen                         |               | 12'289'351.74        |             | 12'650'000        |               | 11'583'672.20        |
| 4001       | Vermögenssteuern natürliche Personen                          |               | 1'530'505.60         |             | 1'897'000         |               | 1'680'361.65         |
| 4002       | Quellensteuern natürliche Personen                            |               | 562'735.90           |             | 440'000           |               | 561'765.60           |
| <b>401</b> | <b>Steuern juristische Personen</b>                           |               | <b>1'148'185.65</b>  |             | <b>999'000</b>    |               | <b>-98'393.75</b>    |
| 4010       | Ertragssteuern juristische Personen                           |               | 975'138.75           |             | 850'000           |               | -191'142.60          |
| 4011       | Kapitalsteuern juristische Personen                           |               | 173'046.90           |             | 149'000           |               | 92'748.85            |
| <b>41</b>  | <b>Regalien und Konzessionen</b>                              |               | <b>83'876.57</b>     |             | <b>76'200</b>     |               | <b>73'856.04</b>     |
| <b>410</b> | <b>Regalien</b>   |               | <b>2'700.00</b>      |             | <b>2'700</b>      |               | <b>2'700.00</b>      |
| 4100       | Regalien  |               | 2'700.00             |             | 2'700             |               | 2'700.00             |
| <b>412</b> | <b>Konzessionen</b>   |               | <b>81'176.57</b>     |             | <b>73'500</b>     |               | <b>71'156.04</b>     |
| 4120       | Konzessionen  |               | 81'176.57            |             | 73'500            |               | 71'156.04            |
| <b>42</b>  | <b>Entgelte</b>   |               | <b>4'902'401.48</b>  |             | <b>4'035'850</b>  |               | <b>3'897'111.27</b>  |
| <b>420</b> | <b>Ersatzabgaben</b>  |               | <b>967'674.70</b>    |             | <b>200'000</b>    |               | <b>183'794.15</b>    |
| 4200       | Ersatzabgaben   |               | 967'674.70           |             | 200'000           |               | 183'794.15           |
| <b>421</b> | <b>Gebühren für Amtshandlungen</b>                            |               | <b>121'520.71</b>    |             | <b>80'000</b>     |               | <b>108'097.39</b>    |
| 4210       | Gebühren für Amtshandlungen                                   |               | 121'520.71           |             | 80'000            |               | 108'097.39           |
| <b>423</b> | <b>Schul- und Kursgelder</b>                                  |               | <b>268'710.70</b>    |             | <b>266'000</b>    |               | <b>180'576.50</b>    |
| 4230       | Schulgelder   |               | 268'710.70           |             | 266'000           |               | 180'576.50           |
| <b>424</b> | <b>Benützungsgebühren und Dienstleistungen</b>                |               | <b>1'783'970.05</b>  |             | <b>1'866'350</b>  |               | <b>1'880'431.85</b>  |
| 4240       | Benützungsgebühren und Dienstleistungen                       |               | 1'783'970.05         |             | 1'866'350         |               | 1'880'431.85         |
| <b>425</b> | <b>Erlös aus Verkäufen</b>                                    |               | <b>8'462.10</b>      |             | <b>54'700</b>     |               | <b>53'496.50</b>     |
| 4250       | Verkäufe  |               | 8'462.10             |             | 54'700            |               | 53'496.50            |
| <b>426</b> | <b>Rückerstattungen</b>                                       |               | <b>1'698'267.40</b>  |             | <b>1'547'800</b>  |               | <b>1'471'888.03</b>  |
| 4260       | Rückerstattungen Dritter                                      |               | 1'698'267.40         |             | 1'547'800         |               | 1'471'888.03         |
| <b>427</b> | <b>Bussen</b>   |               | <b>39'707.42</b>     |             | <b>6'000</b>      |               | <b>15'783.00</b>     |
| 4270       | Bussen  |               | 39'707.42            |             | 6'000             |               | 15'783.00            |
| <b>429</b> | <b>Übrige Entgelte</b>  |               | <b>14'088.40</b>     |             | <b>15'000</b>     |               | <b>3'043.85</b>      |
| 4293       | Eingang abgeschriebener Steuerforderungen natürliche Personen |               | 14'088.40            |             | 15'000            |               | 3'043.85             |

## Erfolgsrechnung

Artengliederung

|            |  | Rechnung 2024 |                      | Budget 2024 |                  | Rechnung 2023 |                     |
|------------|--|---------------|----------------------|-------------|------------------|---------------|---------------------|
|            |  | Aufwand       | Ertrag               | Aufwand     | Ertrag           | Aufwand       | Ertrag              |
| <b>43</b>  | <b>Verschiedene Erträge</b>  |               | <b>280'337.29</b>    |             |                  |               | <b>693'894.25</b>   |
| <b>439</b> | <b>Übriger Ertrag</b>  |               | <b>280'337.29</b>    |             |                  |               | <b>693'894.25</b>   |
| 4390       | Übriger Ertrag   |               | 82.60                |             |                  |               | 2'020.00            |
| 4391       | Übertragung aus der Investitionsrechnung                             |               | 280'254.69           |             |                  |               | 691'874.25          |
| <b>44</b>  | <b>Finanzertrag</b>  |               | <b>1'343'106.78</b>  |             | <b>935'742</b>   |               | <b>1'193'292.77</b> |
| <b>440</b> | <b>Zinsertrag</b>  |               | <b>256'726.43</b>    |             | <b>120'000</b>   |               | <b>230'318.82</b>   |
| 4400       | Zinsen flüssige Mittel   |               | 3'239.50             |             |                  |               | 2'055.75            |
| 4401       | Zinsen Forderungen und Kontokorrente                                 |               | 5'713.60             |             | 2'000            |               | 2'866.08            |
| 4402       | Zinsen Finanzanlagen   |               | 58'321.66            |             |                  |               | 25'695.01           |
| 4403       | Verzugszinsen Steuern  |               | 189'451.67           |             | 118'000          |               | 199'701.98          |
| <b>442</b> | <b>Beteiligungsertrag Finanzvermögen</b>                             |               | <b>400.00</b>        |             |                  |               |                     |
| 4420       | Dividenden   |               | 400.00               |             |                  |               |                     |
| <b>443</b> | <b>Liegenschaftenertrag Finanzvermögen</b>                           |               | <b>538'415.05</b>    |             | <b>527'840</b>   |               | <b>548'626.10</b>   |
| 4430       | Pacht- und Mietzinse Liegenschaften Finanzvermögen                   |               | 538'415.05           |             | 527'840          |               | 548'626.10          |
| <b>444</b> | <b>Wertberichtigungen Finanzvermögen</b>                             |               |                      |             |                  |               | <b>3'601.00</b>     |
| 4443       | Wertberichtigungen Sachanlagen                                       |               |                      |             |                  |               | 3'601.00            |
| <b>447</b> | <b>Liegenschaftenertrag Verwaltungsvermögen</b>                      |               | <b>228'115.30</b>    |             | <b>225'502</b>   |               | <b>240'259.35</b>   |
| 4470       | Pacht- und Mietzinse Liegenschaften Verwaltungsvermögen              |               | 199'757.50           |             | 194'200          |               | 201'256.50          |
| 4472       | Benützungsgebühren Liegenschaften Verwaltungsvermögen                |               | 28'357.80            |             | 31'302           |               | 39'002.85           |
| <b>448</b> | <b>Erträge von gemieteten Liegenschaften</b>                         |               | <b>319'450.00</b>    |             | <b>62'400</b>    |               | <b>170'487.50</b>   |
| 4480       | Mietzinse von gemieteten Liegenschaften                              |               | 319'450.00           |             | 62'400           |               | 170'487.50          |
| <b>45</b>  | <b>Entnahmen aus Fonds und Spezialfinanzierungen</b>                 |               | <b>727'947.84</b>    |             | <b>671'736</b>   |               | <b>213'838.17</b>   |
| <b>450</b> | <b>Entnahmen aus Fonds im Fremdkapital</b>                           |               | <b>6'837.90</b>      |             |                  |               | <b>6'039.15</b>     |
| 4501       | Entnahmen aus Fonds Schutzraumbauten                                 |               | 6'837.90             |             |                  |               | 6'039.15            |
| <b>451</b> | <b>Entnahmen aus Fonds und Spezialfinanzierungen im Eigenkapital</b> |               | <b>721'109.94</b>    |             | <b>671'736</b>   |               | <b>207'799.02</b>   |
| 4510       | Entnahmen aus Spezialfinanzierungen                                  |               | 601'157.34           |             | 671'736          |               | 207'799.02          |
| 4511       | Entnahmen aus Fonds des Eigenkapitals                                |               | 119'952.60           |             |                  |               |                     |
| <b>46</b>  | <b>Transferertrag</b>  |               | <b>11'068'892.03</b> |             | <b>7'965'294</b> |               | <b>6'894'924.28</b> |
| <b>460</b> | <b>Ertragsanteile von Dritten</b>                                    |               | <b>232'149.22</b>    |             | <b>296'041</b>   |               | <b>218'401.35</b>   |
| 4600       | Anteil an Bundesbeiträgen  |               | 232'149.22           |             | 296'041          |               | 218'401.35          |
| <b>461</b> | <b>Entschädigungen von Gemeinwesen</b>                               |               | <b>3'179'605.35</b>  |             | <b>1'423'360</b> |               | <b>2'634'292.60</b> |
| 4610       | Entschädigungen vom Bund   |               |                      |             |                  |               | 6'569.00            |



## Erfolgsrechnung

Funktionale Gliederung

Detail

|                        |   | Rechnung 2024        |                      | Budget 2024       |                   | Rechnung 2023        |                      |
|------------------------|---|----------------------|----------------------|-------------------|-------------------|----------------------|----------------------|
|                        |   | Aufwand              | Ertrag               | Aufwand           | Ertrag            | Aufwand              | Ertrag               |
| <b>Erfolgsrechnung</b> |   | <b>34'229'960.19</b> | <b>34'338'595.88</b> | <b>30'253'351</b> | <b>30'130'031</b> | <b>30'383'085.94</b> | <b>27'093'996.48</b> |
| Aufwandüberschuss      |   |                      |                      |                   | 123'320           |                      | 3'289'089.46         |
| Ertragsüberschuss      |   | 108'635.69           |                      |                   |                   |                      |                      |
| <b>Total</b>           |   | <b>34'338'595.88</b> | <b>34'338'595.88</b> | <b>30'253'351</b> | <b>30'253'351</b> | <b>30'383'085.94</b> | <b>30'383'085.94</b> |
| <b>0</b>               | <b>ALLGEMEINE VERWALTUNG</b>                          | <b>3'071'267.41</b>  | <b>432'101.41</b>    | <b>3'099'130</b>  | <b>386'550</b>    | <b>2'883'304.16</b>  | <b>411'009.29</b>    |
| <b>01</b>              | <b>Legislative und Exekutive</b>                      | <b>364'565.90</b>    | <b>1'967.40</b>      | <b>379'150</b>    |                   | <b>359'108.25</b>    | <b>681.50</b>        |
| <b>011</b>             | <b>Legislative</b>                                    | <b>81'003.28</b>     | <b>146.25</b>        | <b>84'900</b>     |                   | <b>83'096.05</b>     |                      |
| <b>0110</b>            | <b>Legislative</b>                                    | <b>81'003.28</b>     | <b>146.25</b>        | <b>84'900</b>     |                   | <b>83'096.05</b>     |                      |
| 0110.3000              | Personalaufwand gesamthaft                            | 45'931.55            |                      | 47'800            |                   | 47'954.85            |                      |
| 0110.3102.00           | Drucksachen, Publikationen                            | 11'485.37            |                      | 14'000            |                   | 8'048.25             |                      |
| 0110.3130.00           | Dienstleistungen Dritter                              | 17'842.11            |                      | 17'000            |                   | 23'586.66            |                      |
| 0110.3158.00           | Unterhalt immaterieller Anlagen                       | 1'445.05             |                      | 600               |                   |                      |                      |
| 0110.3199.00           | Übriger Betriebsaufwand                               | 4'299.20             |                      | 5'500             |                   | 3'506.29             |                      |
| 0110.4260.00           | Rückerstattungen Dritter                              |                      | 146.25               |                   |                   |                      |                      |
| <b>012</b>             | <b>Exekutive</b>                                      | <b>283'562.62</b>    | <b>1'821.15</b>      | <b>294'250</b>    |                   | <b>276'012.20</b>    | <b>681.50</b>        |
| <b>0120</b>            | <b>Exekutive</b>                                      | <b>283'562.62</b>    | <b>1'821.15</b>      | <b>294'250</b>    |                   | <b>276'012.20</b>    | <b>681.50</b>        |
| 0120.3000              | Personalaufwand gesamthaft                            | 257'518.85           |                      | 261'100           |                   | 251'177.20           |                      |
| 0120.3102.00           | Drucksachen, Publikationen                            |                      |                      | 900               |                   |                      |                      |
| 0120.3113.00           | Anschaffung Hardware                                  | 1'590.00             |                      | 3'500             |                   |                      |                      |
| 0120.3134.00           | Versicherungsprämien                                  | 100.00               |                      | 100               |                   |                      |                      |
| 0120.3199.00           | Übriger Betriebsaufwand                               | 5'335.17             |                      | 11'300            |                   | 7'713.70             |                      |
| 0120.3636.00           | Beiträge an private Organisationen ohne Erwerbszweck  | 19'018.60            |                      | 17'350            |                   | 17'121.30            |                      |
| 0120.4260.00           | Rückerstattungen Dritter                              |                      | 1'821.15             |                   |                   |                      | 681.50               |
| <b>02</b>              | <b>Allgemeine Dienste</b>                             | <b>2'706'701.51</b>  | <b>430'134.01</b>    | <b>2'719'980</b>  | <b>386'550</b>    | <b>2'524'195.91</b>  | <b>410'327.79</b>    |
| <b>022</b>             | <b>Allgemeine Dienste</b>                             | <b>2'610'496.11</b>  | <b>418'859.01</b>    | <b>2'623'980</b>  | <b>376'550</b>    | <b>2'424'272.26</b>  | <b>400'017.79</b>    |
| <b>0220</b>            | <b>Allgemeine Dienste</b>                             | <b>2'610'496.11</b>  | <b>418'859.01</b>    | <b>2'623'980</b>  | <b>376'550</b>    | <b>2'424'272.26</b>  | <b>400'017.79</b>    |
| 0220.3000              | Personalaufwand gesamthaft                            | 2'015'058.69         |                      | 2'039'220         |                   | 1'891'203.98         |                      |
| 0220.3100.00           | Büromaterial  | 10'529.83            |                      | 13'000            |                   | 16'372.50            |                      |
| 0220.3101.00           | Betriebs- und Verbrauchsmaterial                      | 7'198.25             |                      | 8'000             |                   | 2'758.30             |                      |
| 0220.3102              | Drucksachen, Publikation Anzeiger                     | 84'516.95            |                      | 89'000            |                   | 84'263.40            |                      |
| 0220.3103.00           | Fachliteratur, Zeitschriften                          | 3'444.95             |                      | 2'000             |                   | 2'209.60             |                      |
| 0220.3110.00           | Anschaffungen Büromobiliär, Büromaschinen und -geräte | 3'244.90             |                      | 2'500             |                   | 12'827.83            |                      |
| 0220.3113.00           | Anschaffung Hardware                                  | 2'578.50             |                      | 1'500             |                   | 4'339.15             |                      |
| 0220.3118.00           | Immaterielle Anlagen                                  | 28'848.25            |                      | 20'000            |                   | 42'247.15            |                      |
| 0220.3120.00           | Ver- und Entsorgung                                   | 70'741.25            |                      | 72'000            |                   | 62'833.10            |                      |
| 0220.3130              | Dienstleistungen Dritter                              | 114'034.99           |                      | 97'100            |                   | 85'092.20            |                      |
| 0220.3133.01           | Web-Hosting   | 16'910.10            |                      | 14'500            |                   | 11'469.50            |                      |

## Erfolgsrechnung

Funktionale Gliederung

Detail

| Detail         | Rechnung 2024   |                  | Budget 2024      |               | Rechnung 2023 |                  |                  |
|----------------|---|------------------|------------------|---------------|---------------|------------------|------------------|
|                | Aufwand   | Ertrag           | Aufwand          | Ertrag        | Aufwand       | Ertrag           |                  |
| 0220.3134.00   | Versicherungsprämien                                    | 5'960.95         | 5'800            |               | 5'410.10      |                  |                  |
| 0220.3144.00   | Unterhalt Hochbauten                                    | 944.75           |                  |               | 3'187.25      |                  |                  |
| 0220.3150.00   | Unterhalt Büromobiliär, Büromaschinen und -geräte       | 4'132.46         | 3'700            |               | 8'665.20      |                  |                  |
| 0220.3153.00   | Unterhalt Hardware                                      | 50'414.90        | 56'300           |               | 46'143.40     |                  |                  |
| 0220.3158.00   | Unterhalt immaterielle Anlagen                          | 104'454.91       | 103'300          |               | 81'625.65     |                  |                  |
| 0220.3162      | Leasing   | 16'823.53        | 17'900           |               | 15'307.37     |                  |                  |
| 0220.3170      | Reisekosten und Spesen                                  | 4'192.70         | 5'200            |               | 3'522.10      |                  |                  |
| 0220.3181.00   | Tatsächliche Forderungsverluste                         |                  | 2'500            |               |               |                  |                  |
| 0220.3199.00   | Übriger Betriebsaufwand                                 | 1'606.60         | 2'060            |               | 1'497.93      |                  |                  |
| 0220.3300.00   | Planmässige Abschreibungen Sachanlagen                  | 41'858.15        | 45'700           |               | 20'618.55     |                  |                  |
| 0220.3611.00   | Entschädigungen an Kanton                               | 4'812.00         | 4'600            |               | 4'614.00      |                  |                  |
| 0220.3631.01   | Entschädigungen an Kanton                               | 1'351.00         | 1'500            |               | 1'509.00      |                  |                  |
| 0220.3634.00   | Beiträge an öffentliche Unternehmungen                  | 16'837.50        | 16'600           |               | 16'555.00     |                  |                  |
| 0220.4210.00 * | Gebühren für Amtshandlungen                             |                  |                  | 53'500        |               | 70'641.94        |                  |
| 0220.4210.01   | Gebühren Fristverlängerungen Steuern                    | 4'500.00         |                  | 3'000         |               | 5'580.00         |                  |
| 0220.4240      | Benützungsgebühren und Dienstleistungen                 | 13'754.85        |                  | 13'450        |               | 13'391.85        |                  |
| 0220.4250.00   | Verkäufe  | 6.50             |                  |               |               | 1.50             |                  |
| 0220.4260      | Rückerstattungen Dritter                                | 10'134.00        |                  | 9'300         |               | 17'762.50        |                  |
| 0220.4270.00   | Bussen  | 730.00           |                  | 1'000         |               | -100.00          |                  |
| 0220.4270.02   | Verwaltungsaufwand                                      | 690.00           |                  |               |               |                  |                  |
| 0220.4511.00   | Entnahme von Fonds nach Gemeindereglement               | 5'579.25         |                  |               |               |                  |                  |
| 0220.4611.00   | Entschädigung vom Kanton                                | 128'802.80       |                  | 121'000       |               | 120'316.20       |                  |
| 0220.4612.00   | Entschädigungen von Gemeinden und Zweckverbänden        | 53'822.10        |                  | 56'000        |               | 53'435.80        |                  |
| 0220.4930.00 * | Interne Verrechnung von Betriebs- und Verwaltungskosten | 133'807.00       |                  | 119'300       |               | 118'988.00       |                  |
| <b>029</b>     | <b>Verwaltungsliegenschaften</b>                        | <b>96'205.40</b> | <b>11'275.00</b> | <b>96'000</b> | <b>10'000</b> | <b>99'923.65</b> | <b>10'310.00</b> |
| <b>0290</b>    | <b>Verwaltungsliegenschaften</b>                        | <b>96'205.40</b> | <b>11'275.00</b> | <b>96'000</b> | <b>10'000</b> | <b>99'923.65</b> | <b>10'310.00</b> |
| 0290.3101.01   | Betriebs- u. Verbrauchsmaterial                         | 660.35           |                  | 1'000         |               | 1'470.70         |                  |
| 0290.3130.00   | Dienstleistungen Dritter                                | 5'483.60         |                  | 1'500         |               | 1'182.20         |                  |
| 0290.3144.00   | Baulicher Unterhalt durch Dritte                        | 1'249.30         |                  | 1'500         |               | 1'226.10         |                  |
| 0290.3144.02   | Baulicher Unterhalt Gemeindehaus                        | 976.50           |                  | 4'000         |               |                  |                  |
| 0290.3300.40   | Planmässige Abschreibungen übr. Hochbauten VV           | 82'090.00        |                  | 82'200        |               | 90'299.00        |                  |
| 0290.3300.60   | Planmässige Abschreibungen Mobilien VV                  | 5'745.65         |                  | 5'800         |               | 5'745.65         |                  |
| 0290.4470.00   | Liegenschaftserträge Verwaltungsvermögen                |                  | 11'275.00        |               | 10'000        |                  | 10'310.00        |

## Erfolgsrechnung

Funktionale Gliederung

Detail

|              | Rechnung 2024  |                   | Budget 2024      |                | Rechnung 2023       |                   |
|--------------|--|-------------------|------------------|----------------|---------------------|-------------------|
|              | Aufwand  | Ertrag            | Aufwand          | Ertrag         | Aufwand             | Ertrag            |
| <b>1</b>     | <b>1'190'392.32</b>                                  | <b>515'205.69</b> | <b>1'044'637</b> | <b>474'780</b> | <b>1'165'041.34</b> | <b>437'968.01</b> |
| <b>11</b>    | <b>170'852.30</b>                                    | <b>40'856.00</b>  | <b>159'331</b>   | <b>7'500</b>   | <b>167'438.44</b>   | <b>14'832.55</b>  |
| <b>111</b>   | <b>170'852.30</b>                                    | <b>40'856.00</b>  | <b>159'331</b>   | <b>7'500</b>   | <b>167'438.44</b>   | <b>14'832.55</b>  |
| <b>1110</b>  | <b>170'852.30</b>                                    | <b>40'856.00</b>  | <b>159'331</b>   | <b>7'500</b>   | <b>167'438.44</b>   | <b>14'832.55</b>  |
| 1110.3000    | Personalaufwand gesamthaft                           | 105'367.18        | 104'100          |                | 112'829.82          |                   |
| 1110.3101.00 | Betriebs- u. Verbrauchsmaterial                      | 793.35            | 2'000            |                | 1'062.25            |                   |
| 1110.3102.00 | Drucksachen, Publikationen                           | 2'486.30          | 1                |                |                     |                   |
| 1110.3111.00 | Apparate, Maschinen, Fahrzeuge, Werkzeuge            | 7'306.72          | 7'500            |                | 8'375.80            |                   |
| 1110.3112.00 | Dienstkleider  | 1'472.10          | 4'000            |                | 3'782.25            |                   |
| 1110.3130.00 | * Dienstleistungen Dritter                           | 44'439.90         | 31'730           |                | 31'910.77           |                   |
| 1110.3134.00 | Versicherungsprämien                                 | 1'197.60          | 1'400            |                | 1'197.60            |                   |
| 1110.3137.00 | Steuern und Gebühren                                 | 631.00            | 800              |                | 626.00              |                   |
| 1110.3151.00 | Unterhalt Apparate, Maschinen, Fahrzeuge, Werkzeuge  | 2'187.20          | 2'800            |                | 2'683.05            |                   |
| 1110.3300.00 | Planmässige Abschreibungen                           | 4'970.95          | 5'000            |                | 4'970.90            |                   |
| 1110.4210.00 | Gebühren für Amtshandlungen (Wohnungsabnahmen, u.ä.) |                   |                  | 2'000          |                     | 1'939.55          |
| 1110.4260.00 | Rückerstattungen                                     |                   |                  | 500            |                     |                   |
| 1110.4270.00 | * Bussen   | 39'871.00         |                  | 5'000          |                     | 12'893.00         |
| 1110.4270.02 | Verwaltungsaufwand                                   | 20.00             |                  |                |                     |                   |
| <b>14</b>    | <b>426'423.08</b>                                    | <b>40'101.95</b>  | <b>278'716</b>   | <b>7'000</b>   | <b>468'417.64</b>   | <b>14'711.50</b>  |
| <b>140</b>   | <b>426'423.08</b>                                    | <b>40'101.95</b>  | <b>278'716</b>   | <b>7'000</b>   | <b>468'417.64</b>   | <b>14'711.50</b>  |
| <b>1400</b>  | <b>5'422.50</b>                                      | <b>7'645.00</b>   | <b>5'600</b>     | <b>5'000</b>   | <b>5'923.50</b>     | <b>8'125.00</b>   |
| 1400.3300.00 | Planmässige Abschreibungen Sachanlagen               | 5'422.50          | 5'600            |                | 5'923.50            |                   |
| 1400.4120.00 | Konzessionsgebühren und Patente                      |                   |                  | 3'500          |                     | 5'800.00          |
| 1400.4210.00 | Gebühren Einwohnerdienste                            | 1'595.00          |                  | 1'500          |                     | 2'325.00          |
| <b>1401</b>  | <b>421'000.58</b>                                    | <b>32'456.95</b>  | <b>273'116</b>   | <b>2'000</b>   | <b>462'494.14</b>   | <b>6'586.50</b>   |
| 1401.3130.00 | Dienstleistungen Dritter                             | 9'930.90          | 15'000           |                | 14'997.35           |                   |
| 1401.3132.00 | * Honorare Fachexperten                              |                   | 10'000           |                |                     |                   |
| 1401.3612.00 | * Beitrag an KESB Liestal                            | 188'011.99        | 166'116          |                | 165'604.45          |                   |
| 1401.3612.01 | * Beitrag an KESB Liestal für spezielle Massnahmen   | 223'057.69        | 82'000           |                | 281'892.34          |                   |
| 1401.4210.00 | * Gebühren Mündelverwaltung                          |                   |                  | 2'000          |                     | 5'300.00          |
| 1401.4260.00 | Rückerstattungen Dritter                             | 32'456.95         |                  |                |                     | 1'286.50          |
| <b>15</b>    | <b>226'353.82</b>                                    | <b>199'268.70</b> | <b>194'060</b>   | <b>200'000</b> | <b>190'705.04</b>   | <b>184'492.30</b> |
| <b>150</b>   | <b>226'353.82</b>                                    | <b>199'268.70</b> | <b>194'060</b>   | <b>200'000</b> | <b>190'705.04</b>   | <b>184'492.30</b> |
| <b>1500</b>  | <b>226'353.82</b>                                    | <b>199'268.70</b> | <b>194'060</b>   | <b>200'000</b> | <b>190'705.04</b>   | <b>184'492.30</b> |
| 1500.3120.00 | Ver- und Entsorgung                                  | 4'554.55          | 2'800            |                | 3'352.10            |                   |
| 1500.3134.00 | Versicherungsprämien                                 | 347.05            | 260              |                | 279.70              |                   |

## Erfolgsrechnung

Funktionale Gliederung

Detail

|                |   |
|----------------|---|
| 1500.3144.00   | Baulicher Unterhalt durch Dritte                    |
| 1500.3181.00   | Abschreibungen Feuerwehrpflichtersatz und Bussen    |
| 1500.3300.00   | Planmässige Abschreibungen Mobilien/Fahrzeuge VV    |
| 1500.3612.00 * | Entschädigungen an Gemeinden und Zweckverbände      |
| 1500.4200.00   | Feuerwehrpflichtersatz                              |
| 1500.4260.00   | Rückerstattungen Dritter                            |
| <b>16</b>      | <b>Militär und Bevölkerungsschutz</b>               |
| <b>161</b>     | <b>Militär</b>                                      |
| <b>1611</b>    | <b>Schiesswesen</b>                                 |
| 1611.3612.00   | Beitrag an regionale Schiessanlage                  |
| <b>162</b>     | <b>Bevölkerungsschutz</b>                           |
| <b>1620</b>    | <b>Zivilschutz</b>                                  |
| 1620.3151.00   | Unterhalt Apparate, Maschinen, Fahrzeuge, Werkzeuge |
| 1620.3612.00 * | Entschädigungen an Gemeinden und Zweckverbände      |
| 1620.4470.00   | Pacht- und Mietzinsen Zivilschutzanlage             |
| 1620.4501.00   | Entnahme Ersatzbeiträge Schutzraumbauten            |
| <b>1621</b>    | <b>Gemeindeführungsstab</b>                         |
| 1621.3612.00   | Entschädigungen an Gemeinden und Zweckverbände      |
| <b>1622</b>    | <b>Verbund Zivilschutz (Kopfgemeinde)</b>           |
| 1622.3000      | Personalaufwand gesamthaft                          |
| 1622.3100.00   | Büromaterial  |
| 1622.3101.00   | Betriebs- und Verbrauchsmaterial                    |
| 1622.3102.00   | Drucksachen, Publikationen                          |
| 1622.3103.00   | Fachliteratur, Zeitschriften                        |
| 1622.3105.00   | Lebensmittel  |
| 1622.3110.00   | Büromöbel und -geräte                               |
| 1622.3111.00   | Apparate, Maschinen, Fahrzeuge, Werkzeuge           |
| 1622.3112.00   | Dienstkleider                                       |
| 1622.3113.00   | Hardware  |
| 1622.3120.00   | Ver- und Entsorgung                                 |
| 1622.3130.00   | Dienstleistungen Dritter                            |
| 1622.3134.00   | Sachversicherungsprämien                            |
| 1622.3144.00   | Unterhalt Hochbauten                                |
| 1622.3151.00   | Unterhalt Apparate, Maschinen, Geräte               |
| 1622.3158.00   | Unterhalt immaterielle Anlagen                      |
| 1622.3161.00   | Mieten, Benützungskosten Mobilien                   |
| 1622.3170.00   | Reisekosten und Spesen                              |
| 1622.3199.00   | Übriger Betriebsaufwand                             |
| 1622.3930.00   | Interne Verrechnung Betriebs- und Verwaltungskosten |

| Rechnung 2024     |                   |
|-------------------|-------------------|
| Aufwand           | Ertrag            |
|                   |                   |
| 6'937.12          |                   |
| 14'170.70         |                   |
| 200'344.40        |                   |
|                   | 199'082.70        |
|                   | 186.00            |
| <b>366'763.12</b> | <b>234'979.04</b> |
| <b>39'555.15</b>  |                   |
| <b>39'555.15</b>  |                   |
| 39'555.15         |                   |
| <b>327'207.97</b> | <b>234'979.04</b> |
| <b>85'971.84</b>  | <b>6'837.90</b>   |
| 22.90             |                   |
| 85'948.94         |                   |
|                   |                   |
|                   | 6'837.90          |
| <b>13'094.99</b>  |                   |
| 13'094.99         |                   |
| <b>199'787.77</b> | <b>199'787.77</b> |
| 104'083.50        |                   |
| 50.40             |                   |
| 4'721.30          |                   |
| 78.50             |                   |
| 135.00            |                   |
| 8'060.45          |                   |
|                   |                   |
| 17'244.19         |                   |
| 305.15            |                   |
|                   |                   |
| 8'830.80          |                   |
| 9'972.67          |                   |
| 9'436.90          |                   |
| 2'514.75          |                   |
| 19'593.65         |                   |
| 2'997.85          |                   |
|                   |                   |
| 4'762.66          |                   |
|                   |                   |
| 7'000.00          |                   |

| Budget 2024    |                |
|----------------|----------------|
| Aufwand        | Ertrag         |
|                | 1'000          |
|                | 3'000          |
|                | 14'300         |
|                | 172'700        |
|                |                |
|                | 200'000        |
|                |                |
| <b>412'530</b> | <b>260'280</b> |
| <b>35'000</b>  |                |
| <b>35'000</b>  |                |
| 35'000         |                |
| <b>377'530</b> | <b>260'280</b> |
| <b>97'850</b>  |                |
| 850            |                |
| 97'000         |                |
|                |                |
| <b>19'400</b>  |                |
| 19'400         |                |
| <b>217'700</b> | <b>217'700</b> |
| 99'350         |                |
| 2'000          |                |
| 9'000          |                |
| 500            |                |
| 150            |                |
| 10'000         |                |
| 500            |                |
| 20'000         |                |
| 10'000         |                |
| 2'000          |                |
| 7'600          |                |
| 8'800          |                |
| 9'000          |                |
| 4'000          |                |
| 9'600          |                |
| 8'300          |                |
| 900            |                |
| 8'000          |                |
| 1'000          |                |
| 7'000          |                |

| Rechnung 2023     |                   |
|-------------------|-------------------|
| Aufwand           | Ertrag            |
|                   |                   |
|                   | 4'270.04          |
|                   | 15'048.70         |
|                   | 167'754.50        |
|                   |                   |
|                   | 183'794.15        |
|                   | 698.15            |
| <b>338'480.22</b> | <b>223'931.66</b> |
| <b>20'916.90</b>  |                   |
| <b>20'916.90</b>  |                   |
| 20'916.90         |                   |
| <b>317'563.32</b> | <b>223'931.66</b> |
| <b>84'465.21</b>  | <b>7'539.15</b>   |
| 6'039.15          |                   |
| 78'426.06         |                   |
|                   | 1'500.00          |
|                   | 6'039.15          |
| <b>16'705.60</b>  |                   |
| 16'705.60         |                   |
| <b>179'479.16</b> | <b>179'479.16</b> |
| 96'015.95         |                   |
| 746.10            |                   |
| 7'743.71          |                   |
| 156.55            |                   |
| 120.00            |                   |
| 8'242.65          |                   |
|                   |                   |
| 1'988.95          |                   |
| 9'531.45          |                   |
| 364.00            |                   |
| 5'007.65          |                   |
| 9'546.55          |                   |
| 11'711.40         |                   |
| 1'292.40          |                   |
| 8'269.35          |                   |
| 5'952.20          |                   |
|                   |                   |
| 5'141.35          |                   |
| 648.90            |                   |
| 7'000.00          |                   |





## Erfolgsrechnung

Funktionale Gliederung

Detail

|              |   | Rechnung 2024       |                   | Budget 2024      |                | Rechnung 2023       |                   |
|--------------|---|---------------------|-------------------|------------------|----------------|---------------------|-------------------|
|              |   | Aufwand             | Ertrag            | Aufwand          | Ertrag         | Aufwand             | Ertrag            |
| <b>2140</b>  | <b>Musikschule</b>                                  | <b>385'641.20</b>   |                   | <b>349'000</b>   |                | <b>343'449.85</b>   |                   |
| 2140.3632.00 | * Beiträge an Gemeinden und Zweckverbände           | 385'641.20          |                   | 349'000          |                | 343'449.85          |                   |
| <b>217</b>   | <b>Schulliegenschaften</b>                          | <b>2'125'859.98</b> | <b>540'696.90</b> | <b>1'684'075</b> | <b>516'221</b> | <b>1'669'699.02</b> | <b>544'058.85</b> |
| <b>2170</b>  | <b>Liegenschaften Kindergarten</b>                  | <b>349'522.54</b>   | <b>48'262.70</b>  | <b>359'900</b>   | <b>50'400</b>  | <b>310'456.58</b>   | <b>50'164.70</b>  |
| 2170.3000    | Personalaufwand gesamthaft                          | 80'277.76           |                   | 90'500           |                | 90'584.93           |                   |
| 2170.3101.00 | Betriebs- u. Verbrauchsmaterial                     | 1'429.75            |                   | 3'000            |                | 1'767.95            |                   |
| 2170.3110.00 | Anschaffung Mobiliar Schulzimmer                    | 17'698.80           |                   | 18'000           |                | 1'773.30            |                   |
| 2170.3111.00 | Apparate, Maschinen, Fahrzeuge, Werkzeuge           |                     |                   |                  |                | 179.00              |                   |
| 2170.3120.00 | Ver- und Entsorgung                                 | 24'338.40           |                   | 24'000           |                | 21'365.25           |                   |
| 2170.3130.00 | Dienstleistungen Dritter                            | 8'071.95            |                   | 8'700            |                | 5'988.80            |                   |
| 2170.3134.00 | Versicherungsprämien                                | 3'674.35            |                   | 2'550            |                | 3'540.25            |                   |
| 2170.3144.00 | Baulicher Unterhalt Schulliegenschaften             | 30'430.63           |                   | 28'000           |                | 1'404.35            |                   |
| 2170.3160.00 | Miete und Pacht Liegenschaften                      | 338.00              |                   | 350              |                | 335.85              |                   |
| 2170.3300.00 | Planmässige Abschreibungen Sachanlagen              | 183'262.90          |                   | 184'800          |                | 183'516.90          |                   |
| 2170.4260.00 | Rückerstattungen Dritter                            |                     | 4'262.70          |                  | 4'500          |                     | 6'164.70          |
| 2170.4893.00 | Entnahmen aus Vorfinanzierungen                     |                     | 44'000.00         |                  | 45'900         |                     | 44'000.00         |
| <b>2171</b>  | <b>Liegenschaften Primarschule</b>                  | <b>1'422'408.93</b> | <b>146'959.85</b> | <b>954'075</b>   | <b>122'961</b> | <b>1'008'793.64</b> | <b>134'073.25</b> |
| 2171.3000    | Personalaufwand gesamthaft                          | 303'304.91          |                   | 301'575          |                | 308'668.63          |                   |
| 2171.3101.00 | Betriebs- u. Verbrauchsmaterial                     | 35'139.59           |                   | 30'000           |                | 33'893.54           |                   |
| 2171.3110.00 | Anschaffung Mobiliar Schulzimmer                    | 2'072.15            |                   | 1'500            |                | 51'671.55           |                   |
| 2171.3111.00 | Apparate, Maschinen, Fahrzeuge, Werkzeuge           | 28'567.30           |                   | 31'000           |                | 35'513.00           |                   |
| 2171.3112.00 | Dienstkleider                                       | 2'002.43            |                   | 1'000            |                | 324.00              |                   |
| 2171.3120.00 | Ver- und Entsorgung                                 | 102'211.30          |                   | 107'200          |                | 121'855.76          |                   |
| 2171.3130.00 | * Dienstleistungen Dritter                          | 31'631.90           |                   | 53'100           |                | 30'376.63           |                   |
| 2171.3134.00 | Versicherungsprämien                                | 18'586.00           |                   | 17'000           |                | 17'377.95           |                   |
| 2171.3144.00 | Baulicher Unterhalt Schulliegenschaften             | 83'621.80           |                   | 84'500           |                | 105'841.55          |                   |
| 2171.3150.00 | Unterhalt Mobiliar Schulzimmer                      | 3'742.65            |                   | 3'000            |                | 2'885.48            |                   |
| 2171.3151.00 | Unterhalt Apparate, Maschinen, Fahrzeuge, Werkzeuge | 352.75              |                   | 1'000            |                | 1'887.45            |                   |
| 2171.3170.00 | Reisekosten und Spesen                              | 138.60              |                   |                  |                | 172.20              |                   |
| 2171.3300.00 | Planmässige Abschreibungen Sachanlagen              | 311'037.55          |                   | 323'200          |                | 298'325.90          |                   |
| 2171.3893.00 | * Einlagen in Vorfinanzierungen                     | 500'000.00          |                   |                  |                |                     |                   |
| 2171.4240.00 | Benützungsgebühren und Dienstleistungen             |                     | 4'220.00          |                  | 4'000          |                     | 7'480.00          |
| 2171.4260.00 | * Rückerstattungen Dritter                          |                     | 23'193.85         |                  | 3'000          |                     | 1'822.25          |
| 2171.4470.00 | Liegenschaftserträge VV                             |                     | 26'837.00         |                  | 21'400         |                     | 26'412.00         |
| 2171.4472.00 | Benützungsgebühren Liegenschaften VV                |                     | 11'302.00         |                  | 11'302         |                     | 16'952.00         |
| 2171.4893.00 | Entnahmen aus Vorfinanzierung                       |                     | 81'407.00         |                  | 83'259         |                     | 81'407.00         |
| <b>2172</b>  | <b>Liegenschaften Sekundarschule</b>                | <b>353'928.51</b>   | <b>345'474.35</b> | <b>370'100</b>   | <b>342'860</b> | <b>350'448.80</b>   | <b>359'820.90</b> |
| 2172.3000    | Personalaufwand gesamthaft                          | 317'948.64          |                   | 333'700          |                | 312'966.10          |                   |
| 2172.3101.00 | Betriebs- u. Verbrauchsmaterial                     | 18'198.65           |                   | 22'000           |                | 20'986.65           |                   |
| 2172.3111.00 | Anschaffung Mobiliar Gebäude                        |                     |                   |                  |                | 1'535.80            |                   |
| 2172.3112.00 | Dienstkleider                                       | 1'351.32            |                   | 1'500            |                | 1'033.85            |                   |
| 2172.3120.00 | Ver- und Entsorgung                                 | 8'727.55            |                   | 8'000            |                | 4'873.35            |                   |

## Erfolgsrechnung

Funktionale Gliederung

Detail

|                |   |                   |                   |
|----------------|---|-------------------|-------------------|
| 2172.3130.00   | Dienstleistungen Dritter                          |                   |                   |
| 2172.3151.00   | Unterhalt Apparate, Maschinen, Geräte             |                   |                   |
| 2172.3161.00   | Mieten, Benützungskosten Mobilien                 |                   |                   |
| 2172.3170.00   | Reisekosten und Spesen                            |                   |                   |
| 2172.4260.00   | Rückerstattungen Dritter                          |                   | 1'344.20          |
| 2172.4611.00   | Entschädigung vom Kanton                          |                   | 344'130.15        |
| <b>218</b>     | <b>Schulergänzende Tagesbetreuung</b>             | <b>455'748.14</b> | <b>268'710.70</b> |
| <b>2180</b>    | <b>Schulergänzende Tagesbetreuung</b>             | <b>455'748.14</b> | <b>268'710.70</b> |
| 2180.3000      | Personalaufwand gesamthaft                        | 376'038.60        |                   |
| 2180.3100.00   | Büromaterial                                      | 116.45            |                   |
| 2180.3101.00   | Betriebs- und Verbrauchsmaterial                  | 247.85            |                   |
| 2180.3105.00   | Lebensmittel Egg                                  | 47'037.30         |                   |
| 2180.3105.01   | Lebensmittel Robispielplatz                       | 460.00            |                   |
| 2180.3109.00   | Übrige Anschaffungen                              | 1'488.00          |                   |
| 2180.3130.00   | Dienstleistungen Dritter                          | 388.70            |                   |
| 2180.3161.00 * | Mieten, Benützungskosten Mobilien                 | 27'608.74         |                   |
| 2180.3170.00   | Reisekosten und Spesen                            | 1'060.50          |                   |
| 2180.3199.00   | Übriger Betriebsaufwand                           |                   |                   |
| 2180.3631.01   | Beiträge an Kanton                                |                   |                   |
| 2180.3634.00   | Beiträge an öffentliche Unternehmungen            | 337.00            |                   |
| 2180.3636.00   | Beiträge an private Organisationen                | 965.00            |                   |
| 2180.3637.00   | Beiträge an private Haushalte                     |                   |                   |
| 2180.4230      | Elternbeiträge Mittagstisch/Tagesbetreuung        |                   | 268'710.70        |
| 2180.4260.00   | Rückerstattungen Dritter                          |                   |                   |
| <b>219</b>     | <b>Übrige obligatorische Schule</b>               | <b>567'499.44</b> | <b>6'878.15</b>   |
| <b>2190</b>    | <b>Schulleitung und Schulrat</b>                  | <b>491'772.09</b> | <b>6'878.15</b>   |
| 2190.3000      | Personalaufwand gesamthaft                        | 488'728.84        |                   |
| 2190.3100.00   | Büromaterial                                      | 1'360.45          |                   |
| 2190.3170.00   | Reisekosten und Spesen                            | 541.80            |                   |
| 2190.3631.00   | Beiträge an Kanton                                | 1'141.00          |                   |
| 2190.4260.00   | Rückerstattungen Dritter                          |                   | 6'878.15          |
| <b>2192</b>    | <b>Volksschule, sonstiges</b>                     | <b>75'727.35</b>  |                   |
| 2192.3000      | Personalaufwand gesamthaft                        | 71'836.35         |                   |
| 2192.3130.00   | Dienstleistungen Dritter                          | 600.00            |                   |
| 2192.3132.00   | Honorare externe Berater, Gutachter, Fachexperten |                   |                   |
| 2192.3634.00   | Beiträge an öffentliche Unternehmungen            | 3'291.00          |                   |

| Rechnung 2024     |                   |
|-------------------|-------------------|
| Aufwand           | Ertrag            |
| 6'830.15          |                   |
| 357.70            |                   |
|                   |                   |
| 514.50            |                   |
|                   | 1'344.20          |
|                   | 344'130.15        |
|                   |                   |
| <b>455'748.14</b> | <b>268'710.70</b> |
| <b>455'748.14</b> | <b>268'710.70</b> |
| 376'038.60        |                   |
| 116.45            |                   |
| 247.85            |                   |
| 47'037.30         |                   |
| 460.00            |                   |
| 1'488.00          |                   |
| 388.70            |                   |
| 27'608.74         |                   |
| 1'060.50          |                   |
|                   |                   |
|                   |                   |
| 337.00            |                   |
| 965.00            |                   |
|                   |                   |
|                   | 268'710.70        |
|                   |                   |
| <b>567'499.44</b> | <b>6'878.15</b>   |
| <b>491'772.09</b> | <b>6'878.15</b>   |
| 488'728.84        |                   |
| 1'360.45          |                   |
| 541.80            |                   |
| 1'141.00          |                   |
|                   | 6'878.15          |
|                   |                   |
| <b>75'727.35</b>  |                   |
| 71'836.35         |                   |
| 600.00            |                   |
|                   |                   |
| 3'291.00          |                   |

| Budget 2024    |                |
|----------------|----------------|
| Aufwand        | Ertrag         |
| 3'100          |                |
|                |                |
| 1'800          |                |
|                |                |
|                |                |
|                | 7'975.75       |
|                | 342'860        |
|                |                |
| <b>440'350</b> | <b>266'000</b> |
| <b>440'350</b> | <b>266'000</b> |
| 328'600        |                |
| 400            |                |
| 2'000          |                |
| 52'700         |                |
|                |                |
| 1'500          |                |
| 400            |                |
| 45'000         |                |
| 800            |                |
|                |                |
|                |                |
| 400            |                |
| 950            |                |
| 7'600          |                |
|                | 266'000        |
|                |                |
| <b>560'550</b> |                |
| <b>484'300</b> |                |
| 479'100        |                |
| 2'000          |                |
| 2'000          |                |
| 1'200          |                |
|                |                |
| <b>76'250</b>  |                |
| 71'800         |                |
| 600            |                |
| 450            |                |
| 3'400          |                |

| Rechnung 2023     |                   |
|-------------------|-------------------|
| Aufwand           | Ertrag            |
| 9'053.05          |                   |
|                   |                   |
|                   |                   |
|                   |                   |
|                   | 7'975.75          |
|                   | 351'845.15        |
|                   |                   |
| <b>420'771.72</b> | <b>181'863.50</b> |
| <b>420'771.72</b> | <b>181'863.50</b> |
| 333'392.95        |                   |
| 117.40            |                   |
| 887.40            |                   |
| 36'454.54         |                   |
|                   |                   |
| 1'236.15          |                   |
| 398.60            |                   |
| 47'646.48         |                   |
| 465.00            |                   |
| 28.20             |                   |
| -1'135.00         |                   |
| 390.00            |                   |
| 890.00            |                   |
|                   |                   |
|                   | 180'576.50        |
|                   | 1'287.00          |
|                   |                   |
| <b>543'552.10</b> | <b>120.00</b>     |
| <b>469'354.05</b> | <b>120.00</b>     |
| 466'731.55        |                   |
| 844.80            |                   |
| 650.70            |                   |
| 1'127.00          |                   |
|                   |                   |
|                   | 120.00            |
|                   |                   |
| <b>74'198.05</b>  |                   |
| 70'244.05         |                   |
| 600.00            |                   |
| 3'354.00          |                   |

## Erfolgsrechnung

Funktionale Gliederung

Detail

|              | Rechnung 2024   |           | Budget 2024      |                | Rechnung 2023     |                   |
|--------------|---|-----------|------------------|----------------|-------------------|-------------------|
|              | Aufwand   | Ertrag    | Aufwand          | Ertrag         | Aufwand           | Ertrag            |
| <b>3</b>     | <b>KULTUR, SPORT, FREIZEIT, KIRCHE</b>                  |           | <b>919'544</b>   | <b>253'954</b> | <b>979'802.81</b> | <b>272'060.10</b> |
| <b>31</b>    | <b>Kulturerbe</b>                                       |           | <b>167'370</b>   | <b>158'500</b> | <b>177'227.43</b> | <b>160'472.55</b> |
| <b>311</b>   | <b>Museen und Kulturförderung</b>                       |           | <b>129'870</b>   | <b>158'500</b> | <b>135'177.23</b> | <b>160'472.55</b> |
| <b>3110</b>  | <b>Ortsmuseum</b>                                       |           | <b>31'470</b>    |                | <b>40'137.85</b>  |                   |
| 3110.3101.00 | Betriebs- u. Verbrauchsmaterial                         | 430.95    | 500              |                | 1'514.05          |                   |
| 3110.3120.00 | Ver- und Entsorgung                                     | 9'301.55  | 7'500            |                | 7'551.90          |                   |
| 3110.3130.00 | Dienstleistungen Dritter                                | 4'904.00  | 8'150            |                | 20'981.90         |                   |
| 3110.3134.00 | Versicherungsprämien                                    | 1'210.40  | 1'020            |                | 1'076.30          |                   |
| 3110.3144.00 | Baulicher Unterhalt                                     | 4'514.60  | 4'500            |                | 2'742.70          |                   |
| 3110.3300.00 | Planmässige Abschreibungen übr. Hochbauten VV           | 5'610.00  | 5'700            |                | 6'171.00          |                   |
| 3110.3636.00 | Beiträge an private Organisationen ohne Erwerbszweck    | 4'964.50  | 4'100            |                | 100.00            |                   |
| <b>3111</b>  | <b>Kulturförderung</b>                                  |           | <b>98'400</b>    | <b>158'500</b> | <b>95'039.38</b>  | <b>160'472.55</b> |
| 3111.3101.00 | Betriebs- u. Verbrauchsmaterial                         |           | 2'000            |                | 878.85            |                   |
| 3111.3120.00 | Ver- und Entsorgung                                     | 38'053.75 | 33'200           |                | 28'269.30         |                   |
| 3111.3130.00 | Dienstleistungen Dritter                                | 28'225.35 | 23'500           |                | 26'405.35         |                   |
| 3111.3134.00 | Versicherungsprämien                                    | 3'899.85  | 3'800            |                | 3'899.75          |                   |
| 3111.3144.00 | * Baulicher Unterhalt                                   | 13'952.15 | 28'500           |                | 27'733.63         |                   |
| 3111.3300.00 | Planmässige Abschreibungen Sachanlagen                  | 7'276.50  | 7'400            |                | 7'852.50          |                   |
| 3111.4260.00 | Rückerstattungen Dritter                                |           |                  |                |                   | 1'828.55          |
| 3111.4470.00 | Liegenschaftserträge VV Bürger- und Kulturhaus          |           |                  | 158'500        |                   | 158'644.00        |
| <b>312</b>   | <b>Denkmalpflege und Heimatschutz</b>                   |           | <b>37'500</b>    |                | <b>42'050.20</b>  |                   |
| <b>3120</b>  | <b>Denkmalpflege und Heimatschutz</b>                   |           | <b>37'500</b>    |                | <b>42'050.20</b>  |                   |
| 3120.3120.00 | Ver- und Entsorgung                                     | 7'916.50  | 15'000           |                | 9'776.95          |                   |
| 3120.3144.00 | * Unterhalt Hochbauten                                  |           | 10'000           |                | 20'573.25         |                   |
| 3120.3930.00 | Interne Verrechnung von Betriebs- und Verwaltungskosten | 12'210.00 | 12'500           |                | 11'700.00         |                   |
| <b>32</b>    | <b>Kultur allgemein</b>                                 |           | <b>65'250</b>    |                | <b>57'412.40</b>  |                   |
| <b>321</b>   | <b>Bibliotheken und Literatur</b>                       |           | <b>7'500.00</b>  |                | <b>8'500.00</b>   |                   |
| <b>3210</b>  | <b>Bibliotheken und Literatur</b>                       |           | <b>7'500.00</b>  |                | <b>8'500.00</b>   |                   |
| 3210.3632.00 | Beiträge an Gemeinden und Zweckverbände                 | 2'000.00  | 2'000            |                | 3'000.00          |                   |
| 3210.3634.00 | Beiträge an Kanton                                      | 5'500.00  | 5'500            |                | 5'500.00          |                   |
| <b>322</b>   | <b>Musik und Theater</b>                                |           | <b>15'850.00</b> |                | <b>15'000.00</b>  |                   |
| <b>3220</b>  | <b>Musik und Theater</b>                                |           | <b>15'850.00</b> |                | <b>15'000.00</b>  |                   |
| 3220.3636.00 | Beiträge an private Organisationen                      | 15'850.00 | 12'500           |                | 15'000.00         |                   |
| <b>329</b>   | <b>Kultur, sonstiges</b>                                |           | <b>40'340.15</b> |                | <b>33'912.40</b>  |                   |

## Erfolgsrechnung

Funktionale Gliederung

Detail

|                |  | Rechnung 2024     |                  | Budget 2024    |               | Rechnung 2023     |                  |
|----------------|--|-------------------|------------------|----------------|---------------|-------------------|------------------|
|                |  | Aufwand           | Ertrag           | Aufwand        | Ertrag        | Aufwand           | Ertrag           |
| <b>3290</b>    | <b>Kultur, sonstiges</b>                                 | <b>40'340.15</b>  |                  | <b>45'250</b>  |               | <b>33'912.40</b>  |                  |
| 3290.3119.00   | Übrige Anschaffungen                                     | 3'270.05          |                  | 5'000          |               | 8'433.75          |                  |
| 3290.3120.00   | Ver- und Entsorgung                                      | 249.75            |                  | 800            |               | 322.70            |                  |
| 3290.3130.00   | Dienstleistungen Dritter                                 | 8'775.05          |                  | 9'300          |               | -1'089.95         |                  |
| 3290.3159.00   | Unterhalt übrige mobile Anlagen                          | 1'873.30          |                  | 2'500          |               | 277.55            |                  |
| 3290.3161.00   | Miete, Benützungskosten Mobilien                         | 3'200.00          |                  | 6'500          |               | 1'044.45          |                  |
| 3290.3199.00   | Übriger Betriebsaufwand                                  | 532.00            |                  | 400            |               | 400.00            |                  |
| 3290.3611.00   | Entschädigung an Kanton                                  | 5'445.00          |                  | 5'450          |               | 5'445.00          |                  |
| 3290.3636.00   | Beiträge an private Organisationen ohne Erwerbszweck     | 16'995.00         |                  | 15'300         |               | 19'078.90         |                  |
| <b>33</b>      | <b>Medien</b>  | <b>15'000.00</b>  | <b>15'000.00</b> | <b>15'954</b>  | <b>15'954</b> | <b>15'000.00</b>  | <b>15'000.00</b> |
| <b>332</b>     | <b>Massenmedien</b>                                      | <b>15'000.00</b>  | <b>15'000.00</b> | <b>15'954</b>  | <b>15'954</b> | <b>15'000.00</b>  | <b>15'000.00</b> |
| <b>3321</b>    | <b>Gemeinschaftsantennenanlage (Spezialfinanzierung)</b> | <b>15'000.00</b>  | <b>15'000.00</b> | <b>15'954</b>  | <b>15'954</b> | <b>15'000.00</b>  | <b>15'000.00</b> |
| 3321.3300.00   | Planmässige Abschreibungen Sachanlagen                   | 2'980.00          |                  | 3'000          |               | 3'278.00          |                  |
| 3321.3510.00   | Einlagen in Spezialfinanzierungen                        | 12'020.00         |                  | 12'954         |               | 11'722.00         |                  |
| 3321.4240.00   | Benützungsgebühren und Dienstleistungen                  |                   | 15'000.00        |                | 15'000        |                   | 15'000.00        |
| 3321.4940.00   | Interne Verrechnung von kalk. Zinsen und Finanzaufwand   |                   |                  |                | 954           |                   |                  |
| <b>34</b>      | <b>Sport und Freizeit</b>                                | <b>644'249.66</b> | <b>96'641.50</b> | <b>670'970</b> | <b>79'500</b> | <b>730'162.98</b> | <b>96'587.55</b> |
| <b>341</b>     | <b>Sport</b>   | <b>285'141.34</b> | <b>48'608.30</b> | <b>309'650</b> | <b>35'400</b> | <b>349'329.58</b> | <b>41'835.10</b> |
| <b>3410</b>    | <b>Übriger Sport</b>                                     | <b>7'271.80</b>   | <b>1'400.00</b>  | <b>8'300</b>   | <b>1'400</b>  | <b>9'262.85</b>   | <b>1'400.00</b>  |
| 3410.3000      | Personalaufwand gesamthaft                               | 691.50            |                  | 1'000          |               | 686.95            |                  |
| 3410.3120.00   | Ver- und Entsorgung                                      | 652.90            |                  | 3'000          |               | 765.20            |                  |
| 3410.3134.00   | Versicherungsprämien                                     | 2'420.25          |                  | 1'800          |               | 1'950.60          |                  |
| 3410.3151.00   | Unterhalt Maschinen, Geräte                              | 557.15            |                  | 1'000          |               | 1'102.10          |                  |
| 3410.3300.40   | Planmässige Abschreibungen übr. Hochbauten VV            |                   |                  |                |               | 4'508.00          |                  |
| 3410.3636.00   | Beiträge an private Organisationen ohne Erwerbszweck     | 2'950.00          |                  | 1'500          |               | 250.00            |                  |
| 3410.4470.00   | Pacht- und Mietzinse Liegenschaften VV                   |                   | 1'400.00         |                | 1'400         |                   | 1'400.00         |
| <b>3412</b>    | <b>Hallenbad</b>   | <b>201'697.59</b> | <b>43'839.85</b> | <b>220'150</b> | <b>34'000</b> | <b>251'347.98</b> | <b>35'435.10</b> |
| 3412.3000      | Personalaufwand gesamthaft                               | 42'654.32         |                  | 51'650         |               | 47'364.70         |                  |
| 3412.3101.00   | Betriebs- und Verbrauchsmaterial                         | 3'762.25          |                  | 11'000         |               | 7'953.40          |                  |
| 3412.3102.00   | Drucksachen, Publikationen                               | 150.00            |                  | 300            |               | 160.00            |                  |
| 3412.3111.00   | Apparate, Maschinen, Fahrzeuge, Werkzeuge                | 200.00            |                  | 5'000          |               | 2'376.40          |                  |
| 3412.3120.00 * | Ver- und Entsorgung                                      | 79'132.05         |                  | 50'000         |               | 97'045.75         |                  |
| 3412.3130.00 * | Dienstleistungen Dritter                                 | 1'531.25          |                  | 18'500         |               | 16'123.58         |                  |
| 3412.3134.00   | Sachversicherungsprämien                                 | 1'385.15          |                  | 1'100          |               | 1'116.40          |                  |
| 3412.3144.00   | Unterhalt Hochbauten                                     | 6'081.52          |                  | 10'000         |               | 11'276.40         |                  |
| 3412.3151.00   | Unterhalt Apparate, Maschinen, Fahrzeuge, Werkzeuge      |                   |                  | 3'000          |               | 2'596.85          |                  |
| 3412.3160.00   | Miete und Pacht Liegenschaften                           | 18'568.00         |                  | 27'900         |               | 37'136.00         |                  |
| 3412.3170.00   | Reisekosten und Spesen                                   | 85.00             |                  | 400            |               |                   |                  |

## Erfolgsrechnung

Funktionale Gliederung

Detail

|              |   | Rechnung 2024     |                  | Budget 2024    |               | Rechnung 2023     |                  |
|--------------|---|-------------------|------------------|----------------|---------------|-------------------|------------------|
|              |   | Aufwand           | Ertrag           | Aufwand        | Ertrag        | Aufwand           | Ertrag           |
| 3412.3300.00 | Planmässige Abschreibungen Sachanlagen                | 20'629.80         |                  | 14'200         |               | 1'229.25          |                  |
| 3412.3634.00 | Beiträge an öffentliche Unternehmungen                | 27'518.25         |                  | 27'100         |               | 26'969.25         |                  |
| 3412.4240.00 | Benützungsgebühren und Dienstleistungen               |                   | 10'439.90        |                | 10'000        |                   | 14'491.20        |
| 3412.4260.00 | * Rückerstattungen Dritter                            |                   | 18'344.15        |                | 4'000         |                   | 3'893.05         |
| 3412.4472.00 | Benützungsgebühren Liegenschaften VV                  |                   | 15'055.80        |                | 20'000        |                   | 17'050.85        |
| <b>3414</b>  | <b>Leichtathletik- und Fussballanlagen</b>            | <b>76'171.95</b>  | <b>3'368.45</b>  | <b>81'200</b>  |               | <b>88'718.75</b>  | <b>5'000.00</b>  |
| 3414.3000    | Personalaufwand gesamthaft                            | 558.70            |                  |                |               | 639.40            |                  |
| 3414.3111.00 | Anschaffung Maschinen, Geräte                         | 2'469.85          |                  | 3'000          |               | 4'272.15          |                  |
| 3414.3120.00 | Ver- und Entsorgung                                   | 4'362.25          |                  | 4'100          |               | 3'760.95          |                  |
| 3414.3130.00 | Dienstleistungen Dritter                              | 264.45            |                  | 2'400          |               | 651.60            |                  |
| 3414.3143.00 | Unterhalt übrige Tiefbauten                           | 3'896.55          |                  | 6'000          |               | 10'816.10         |                  |
| 3414.3151.00 | Unterhalt Maschinen, Geräte                           |                   |                  | 1'000          |               | 199.05            |                  |
| 3414.3300.30 | Planmässige Abschreibungen übrige Tiefbauten          | 64'620.15         |                  | 64'700         |               | 68'379.50         |                  |
| 3414.4260.00 | Rückerstattungen Dritter                              |                   | 1'368.45         |                |               |                   |                  |
| 3414.4472.00 | Benützungsgebühren Liegenschaften VV                  |                   | 2'000.00         |                |               |                   | 5'000.00         |
| <b>342</b>   | <b>Freizeit</b>                                       | <b>359'108.32</b> | <b>48'033.20</b> | <b>361'320</b> | <b>44'100</b> | <b>380'833.40</b> | <b>54'752.45</b> |
| <b>3420</b>  | <b>Freizeit</b>                                       | <b>217'335.45</b> | <b>17'780.50</b> | <b>182'100</b> | <b>17'400</b> | <b>198'468.31</b> | <b>19'017.45</b> |
| 3420.3000    | Personalaufwand gesamthaft                            | 68'521.40         |                  | 68'300         |               | 64'940.45         |                  |
| 3420.3101    | Betriebs- u. Verbrauchsmaterial                       | 3'597.10          |                  | 6'500          |               | 5'801.78          |                  |
| 3420.3111    | Anschaffung Apparate, Maschinen, Fahrzeuge, Werkzeuge | 8'686.03          |                  | 11'800         |               | 1'890.25          |                  |
| 3420.3120    | Ver- und Entsorgung                                   | 51'728.65         |                  | 21'000         |               | 16'525.20         |                  |
| 3420.3130    | Dienstleistungen Dritter                              | 3'907.70          |                  | 6'000          |               | 6'308.08          |                  |
| 3420.3134    | Sachversicherungsprämien                              | 7'264.55          |                  | 7'000          |               | 6'926.15          |                  |
| 3420.3144    | * Unterhalt Hochbauten                                | 18'598.92         |                  | 6'000          |               | 24'147.30         |                  |
| 3420.3160.00 | Miete und Pacht Liegenschaften                        | 380.00            |                  | 600            |               | 380.00            |                  |
| 3420.3300    | Planmässige Abschreibungen Sachanlagen                | 49'751.10         |                  | 49'900         |               | 51'649.10         |                  |
| 3420.3632.00 | Beiträge an Gemeinden und Zweckverbände               | 4'900.00          |                  | 5'000          |               | 4'800.00          |                  |
| 3420.3636.00 | Beiträge an private Organisationen ohne Erwerbszweck  |                   |                  |                |               | 15'100.00         |                  |
| 3420.4240.00 | Benützungsgebühren und Dienstleistungen               |                   | 9'547.50         |                | 10'000        |                   | 9'775.00         |
| 3420.4260.00 | Rückerstattungen Dritter                              |                   | 6'997.50         |                | 4'500         |                   | 6'251.95         |
| 3420.4470.00 | Pacht- und Mietzinse Liegenschaften VV                |                   | 1'235.50         |                | 2'900         |                   | 2'990.50         |
| <b>3421</b>  | <b>Jugendhaus</b>                                     | <b>23'000.00</b>  |                  | <b>23'000</b>  |               | <b>43'800.00</b>  |                  |
| 3421.3636.00 | Beiträge an private Organisationen ohne Erwerbszweck  | 23'000.00         |                  | 23'000         |               | 43'800.00         |                  |
| <b>3422</b>  | <b>Robi-Spielplatz</b>                                | <b>118'772.87</b> | <b>30'252.70</b> | <b>156'220</b> | <b>26'700</b> | <b>138'565.09</b> | <b>35'735.00</b> |
| 3422.3000    | Personalaufwand gesamthaft                            | 100'719.76        |                  | 121'500        |               | 107'812.85        |                  |
| 3422.3101.00 | Betriebs- u. Verbrauchsmaterial                       | 2'311.16          |                  | 5'000          |               | 2'425.39          |                  |
| 3422.3120.00 | Ver- und Entsorgung                                   | 7'750.55          |                  | 6'000          |               | 9'822.30          |                  |
| 3422.3130.00 | Dienstleistungen Dritter                              | 4'114.85          |                  | 5'700          |               | 3'694.00          |                  |
| 3422.3130.01 | Dienstleistungen Telefonie                            | 420.00            |                  | 1'000          |               | 420.15            |                  |
| 3422.3134.00 | Sachversicherungsprämien                              | 238.65            |                  |                |               | 238.65            |                  |
| 3422.3144.00 | * Unterhalt Hochbauten                                | -796.10           |                  | 12'000         |               | 9'663.75          |                  |

## Erfolgsrechnung

Funktionale Gliederung

Detail

|              |  |
|--------------|--|
| 3422.3151.00 | Unterhalt Apparate, Maschinen, Fahrzeuge             |
| 3422.3153.00 | Unterhalt Hardware                                   |
| 3422.3170.00 | Reisekosten und Spesen                               |
| 3422.3300.00 | Planmässige Abschreibungen Sachanlagen               |
| 3422.3636.00 | Beiträge an private Organisationen ohne Erwerbszweck |
| 3422.4240.00 | Benützungsgebühren und Dienstleistungen              |
| 3422.4260.00 | Rückerstattungen Dritter                             |
| 3422.4390.00 | Übriger Ertrag                                       |

| Rechnung 2024 |           |
|---------------|-----------|
| Aufwand       | Ertrag    |
| 546.00        |           |
|               |           |
| 1'800.00      |           |
| 1'468.00      |           |
| 200.00        |           |
|               | 29'430.00 |
|               | 740.10    |
|               | 82.60     |

| Budget 2024 |        |
|-------------|--------|
| Aufwand     | Ertrag |
| 1'000       |        |
| 500         |        |
| 1'800       |        |
| 1'500       |        |
| 220         |        |
|             | 26'700 |
|             |        |
|             |        |

| Rechnung 2023 |           |
|---------------|-----------|
| Aufwand       | Ertrag    |
| 660.00        |           |
|               |           |
| 1'800.00      |           |
| 1'468.00      |           |
| 560.00        |           |
|               | 33'715.00 |
|               |           |
|               | 2'020.00  |

## Erfolgsrechnung

Funktionale Gliederung

Detail

|              | Rechnung 2024  |                 | Budget 2024      |                | Rechnung 2023       |                   |
|--------------|--|-----------------|------------------|----------------|---------------------|-------------------|
|              | Aufwand  | Ertrag          | Aufwand          | Ertrag         | Aufwand             | Ertrag            |
| <b>4</b>     | <b>GESUNDHEIT</b>                                    |                 | <b>2'460'800</b> | <b>281'667</b> | <b>2'197'003.90</b> | <b>273'665.05</b> |
| <b>41</b>    | <b>Pflegeheime</b>                                   |                 | <b>1'446'700</b> | <b>16'667</b>  | <b>1'322'651.15</b> | <b>16'667.00</b>  |
| <b>412</b>   | <b>Pflegeheime</b>                                   |                 | <b>1'446'700</b> | <b>16'667</b>  | <b>1'322'651.15</b> | <b>16'667.00</b>  |
| <b>4120</b>  | <b>Pflegeheime</b>                                   |                 | <b>1'446'700</b> | <b>16'667</b>  | <b>1'322'651.15</b> | <b>16'667.00</b>  |
| 4120.3614.00 | * Entschädigungen an öffentliche Unternehmungen      | 1'913'958.15    | 1'430'000        |                | 1'305'984.55        |                   |
| 4120.3660.00 | Planmässige Abschreibungen Investitionsbeiträge      | 16'666.60       | 16'700           |                | 16'666.60           |                   |
| 4120.4893.00 | Entnahmen aus Vorfinanzierung                        | 16'667.00       |                  | 16'667         |                     | 16'667.00         |
| <b>42</b>    | <b>Ambulante Krankenpflege</b>                       |                 | <b>642'900</b>   |                | <b>579'679.00</b>   |                   |
| <b>421</b>   | <b>Ambulante Krankenpflege</b>                       |                 | <b>642'900</b>   |                | <b>579'679.00</b>   |                   |
| <b>4210</b>  | <b>Ambulante Krankenpflege</b>                       |                 | <b>642'900</b>   |                | <b>579'679.00</b>   |                   |
| 4210.3636.00 | Beiträge an private Organisationen ohne Erwerbszweck | 690'654.96      | 642'900          |                | 579'679.00          |                   |
| <b>43</b>    | <b>Gesundheitsprävention</b>                         |                 | <b>371'200</b>   | <b>265'000</b> | <b>294'673.75</b>   | <b>256'998.05</b> |
| <b>431</b>   | <b>Alkohol- und Drogenmissbrauch</b>                 |                 | <b>30'000</b>    |                | <b>14'005.00</b>    |                   |
| <b>4310</b>  | <b>Alkohol- und Drogenmissbrauch</b>                 |                 | <b>30'000</b>    |                | <b>14'005.00</b>    |                   |
| 4310.3631.00 | * Beiträge an Kanton - Stationäre Drogentherapien    | 18'729.50       | 30'000           |                | 14'005.00           |                   |
| <b>433</b>   | <b>Schulgesundheitsdienst</b>                        |                 | <b>340'700</b>   | <b>265'000</b> | <b>280'168.75</b>   | <b>256'998.05</b> |
| <b>4330</b>  | <b>Schulgesundheitsdienst</b>                        |                 | <b>2'500</b>     |                | <b>2'070.00</b>     |                   |
| 4330.3130.00 | Schulärztliche Untersuchungen                        | 2'540.00        | 2'500            |                | 2'070.00            |                   |
| <b>4331</b>  | <b>Kinder- und Jugendzahnpflege</b>                  |                 | <b>338'200</b>   | <b>265'000</b> | <b>278'098.75</b>   | <b>256'998.05</b> |
| 4331.3000    | Personalaufwand gesamthaft                           | 16'305.47       | 18'200           |                | 18'144.35           |                   |
| 4331.3130.00 | Dienstleistungen Dritter                             | 306'630.45      | 320'000          |                | 259'954.40          |                   |
| 4331.4631.00 | Beiträge vom Kanton                                  |                 |                  | 45'000         |                     | 93'222.50         |
| 4331.4637.00 | Beiträge von privaten Haushalten                     |                 |                  | 220'000        |                     | 163'775.55        |
| <b>434</b>   | <b>Lebensmittelkontrolle</b>                         |                 | <b>500</b>       |                | <b>500.00</b>       |                   |
| <b>4340</b>  | <b>Lebensmittelkontrolle</b>                         |                 | <b>500</b>       |                | <b>500.00</b>       |                   |
| 4340.3612.00 | Regionale Pilzkontrolle                              | 500.00          | 500              |                | 500.00              |                   |
| <b>49</b>    | <b>Übriges Gesundheitswesen</b>                      |                 |                  |                |                     |                   |
| <b>490</b>   | <b>Übriges Gesundheitswesen</b>                      |                 |                  |                |                     |                   |
| <b>4901</b>  | <b>Versorgungsregion</b>                             |                 |                  |                |                     |                   |
|              |  | <b>6'370.20</b> |                  |                |                     |                   |
|              |  | <b>6'370.20</b> |                  |                |                     |                   |
|              |  | <b>6'370.20</b> |                  |                |                     |                   |

## Erfolgsrechnung

Funktionale Gliederung

Detail

4901.3632.00 Beiträge an Gemeinden und Zweckverbände

| Rechnung 2024 |        | Budget 2024 |        | Rechnung 2023 |        |
|---------------|--------|-------------|--------|---------------|--------|
| Aufwand       | Ertrag | Aufwand     | Ertrag | Aufwand       | Ertrag |
| 6'370.20      |        |             |        |               |        |

## Erfolgsrechnung

Funktionale Gliederung

Detail

|                | Rechnung 2024  |        | Budget 2024         |                     | Rechnung 2023    |                  |                     |                     |
|----------------|--|--------|---------------------|---------------------|------------------|------------------|---------------------|---------------------|
|                | Aufwand  | Ertrag | Aufwand             | Ertrag              | Aufwand          | Ertrag           |                     |                     |
| <b>5</b>       | <b>SOZIALE SICHERHEIT</b>                            |        | <b>7'810'697.23</b> | <b>4'439'058.47</b> | <b>5'868'945</b> | <b>2'301'700</b> | <b>6'923'183.56</b> | <b>3'463'252.16</b> |
| <b>52</b>      | <b>Invalidität</b>                                   |        | <b>30.00</b>        |                     | <b>630</b>       |                  | <b>30.00</b>        |                     |
| <b>524</b>     | <b>Leistungen an Invalide</b>                        |        | <b>30.00</b>        |                     | <b>630</b>       |                  | <b>30.00</b>        |                     |
| <b>5240</b>    | <b>Leistungen an Invalide</b>                        |        | <b>30.00</b>        |                     | <b>630</b>       |                  | <b>30.00</b>        |                     |
| 5240.3636.00   | Beiträge an private Organisationen ohne Erwerbszweck |        | 30.00               |                     | 630              |                  | 30.00               |                     |
| <b>53</b>      | <b>Alter und Hinterlassene</b>                       |        | <b>996'948.10</b>   | <b>39'837.45</b>    | <b>1'094'000</b> |                  | <b>1'155'293.50</b> | <b>47'963.10</b>    |
| <b>531</b>     | <b>Alters- und Hinterlassenenversicherung AHV</b>    |        | <b>10'825.70</b>    |                     | <b>25'000</b>    |                  | <b>31'348.75</b>    |                     |
| <b>5310</b>    | <b>Alters- und Hinterlassenenversicherung AHV</b>    |        | <b>10'825.70</b>    |                     | <b>25'000</b>    |                  | <b>31'348.75</b>    |                     |
| 5310.3637.00 * | Beiträge an private Haushalte                        |        | 10'825.70           |                     | 25'000           |                  | 31'348.75           |                     |
| <b>532</b>     | <b>Ergänzungsleistungen AHV</b>                      |        | <b>614'182.00</b>   |                     | <b>654'700</b>   |                  | <b>652'751.00</b>   |                     |
| <b>5320</b>    | <b>Ergänzungsleistungen AHV</b>                      |        | <b>614'182.00</b>   |                     | <b>654'700</b>   |                  | <b>652'751.00</b>   |                     |
| 5320.3631.00   | Ergänzungsleistungen AHV                             |        | 614'182.00          |                     | 654'700          |                  | 652'751.00          |                     |
| <b>535</b>     | <b>Leistungen an das Alter</b>                       |        | <b>371'940.40</b>   | <b>39'837.45</b>    | <b>414'300</b>   |                  | <b>471'193.75</b>   | <b>47'963.10</b>    |
| <b>5350</b>    | <b>Leistungen an das Alter</b>                       |        | <b>371'940.40</b>   | <b>39'837.45</b>    | <b>414'300</b>   |                  | <b>471'193.75</b>   | <b>47'963.10</b>    |
| 5350.3199.00   | Übriger Betriebsaufwand                              |        | 11'050.00           |                     | 10'400           |                  | 11'058.25           |                     |
| 5350.3636.00   | Beiträge an private Organisationen ohne Erwerbszweck |        | 3'872.00            |                     | 3'900            |                  | 5'058.00            |                     |
| 5350.3637.00 * | Beiträge an private Haushalte                        |        | 357'018.40          |                     | 400'000          |                  | 455'077.50          |                     |
| 5350.4260.00   | Rückerstattungen Dritter                             |        |                     | 1'065.00            |                  |                  |                     | 47'963.10           |
| 5350.4637.00 * | Beiträge von privaten Haushalten                     |        |                     | 38'772.45           |                  |                  |                     |                     |
| <b>54</b>      | <b>Familie und Jugend</b>                            |        | <b>237'589.78</b>   | <b>4'513.00</b>     | <b>191'000</b>   | <b>7'200</b>     | <b>137'632.91</b>   | <b>13'769.00</b>    |
| <b>545</b>     | <b>Leistungen an Familien</b>                        |        | <b>237'589.78</b>   | <b>4'513.00</b>     | <b>191'000</b>   | <b>7'200</b>     | <b>137'632.91</b>   | <b>13'769.00</b>    |
| <b>5450</b>    | <b>Leistungen an Familien, allgemein</b>             |        | <b>175'166.13</b>   |                     | <b>133'800</b>   |                  | <b>97'902.05</b>    | <b>6'569.00</b>     |
| 5450.3000 *    | Personalaufwand gesamthaft                           |        | 16'671.43           |                     |                  |                  |                     |                     |
| 5450.3130.00   | Dienstleistungen Dritter                             |        | 33.50               |                     |                  |                  |                     |                     |
| 5450.3636.00 * | Beiträge an private Organisationen ohne Erwerbszweck |        | 57'498.35           |                     | 73'800           |                  | 39'669.05           |                     |
| 5450.3637      | Beiträge an private Haushalte                        |        | 100'962.85          |                     | 60'000           |                  | 58'233.00           |                     |
| 5450.4610.00   | Entschädigungen vom Bund                             |        |                     |                     |                  |                  |                     | 6'569.00            |
| <b>5451</b>    | <b>Kinderkrippen und Kinderhorte</b>                 |        | <b>62'423.65</b>    | <b>4'513.00</b>     | <b>57'200</b>    | <b>7'200</b>     | <b>39'730.86</b>    | <b>7'200.00</b>     |
| 5451.3120.00 * | Ver- und Entsorgung                                  |        | 23'971.50           |                     | 10'300           |                  | 6'000.00            |                     |
| 5451.3130.00   | Dienstleistungen Dritter                             |        | 5'487.85            |                     | 4'500            |                  |                     |                     |
| 5451.3134.00   | Sachversicherungsprämien                             |        |                     |                     | 400              |                  |                     |                     |
| 5451.3144.00 * | Unterhalt Hochbauten                                 |        | 534.55              |                     | 14'000           |                  | 3'919.50            |                     |

## Erfolgsrechnung

Funktionale Gliederung

Detail

|              |   | Rechnung 2024       |                     | Budget 2024      |                  | Rechnung 2023       |                     |
|--------------|---|---------------------|---------------------|------------------|------------------|---------------------|---------------------|
|              |   | Aufwand             | Ertrag              | Aufwand          | Ertrag           | Aufwand             | Ertrag              |
| 5451.3161.00 | Mieten, Benützungskosten Mobilien                         | 32'429.75           |                     | 28'000           |                  | 29'811.36           |                     |
| 5451.4240.00 | Benützungsgebühren und Dienstleistungen                   |                     | 4'513.00            |                  | 7'200            |                     | 7'200.00            |
| <b>56</b>    | <b>Sozialer Wohnungsbau</b>                               | <b>4'016.40</b>     |                     | <b>13'000</b>    |                  | <b>1'117.80</b>     |                     |
| <b>560</b>   | <b>Sozialer Wohnungsbau</b>                               | <b>4'016.40</b>     |                     | <b>13'000</b>    |                  | <b>1'117.80</b>     |                     |
| <b>5601</b>  | <b>Mietzinsbeiträge</b>                                   | <b>4'016.40</b>     |                     | <b>13'000</b>    |                  | <b>1'117.80</b>     |                     |
| 5601.3637.00 | Beiträge an private Haushalte                             | 4'016.40            |                     | 13'000           |                  | 1'117.80            |                     |
| <b>57</b>    | <b>Sozialhilfe und Asylwesen</b>                          | <b>6'578'312.95</b> | <b>4'394'708.02</b> | <b>4'546'415</b> | <b>2'294'500</b> | <b>5'605'309.35</b> | <b>3'401'520.06</b> |
| <b>572</b>   | <b>Sozialhilfe</b>  | <b>3'096'218.22</b> | <b>1'927'977.07</b> | <b>3'010'200</b> | <b>1'585'000</b> | <b>2'880'262.09</b> | <b>1'490'984.51</b> |
| <b>5720</b>  | <b>Sozialhilfe</b>  | <b>2'478'568.85</b> | <b>1'303'996.42</b> | <b>2'750'200</b> | <b>1'395'000</b> | <b>2'464'512.24</b> | <b>1'174'613.16</b> |
| 5720.3000    | Personalaufwand gesamthaft                                | 213.95              |                     | 59'200           |                  | 228.50              |                     |
| 5720.3130    | Dienstleistungen Dritter                                  | 80'073.65           |                     | 30'000           |                  | 34'306.50           |                     |
| 5720.3637    | Beiträge an private Haushalte                             | 2'398'281.25        |                     | 2'661'000        |                  | 2'429'977.24        |                     |
| 5720.4260    | Rückerstattungen Dritter                                  |                     | 1'243'563.72        |                  | 1'370'000        |                     | 1'152'372.56        |
| 5720.4631.00 | * Beiträge vom Kanton                                     |                     | 60'432.70           |                  | 15'000           |                     | 22'240.60           |
| 5720.4930.00 | * Interne Verrechnung von Betriebs- und Verwaltungskosten |                     |                     |                  | 10'000           |                     |                     |
| <b>5722</b>  | <b>Sozialhilfe Asylbereich</b>                            | <b>617'649.37</b>   | <b>623'980.65</b>   | <b>260'000</b>   | <b>190'000</b>   | <b>415'749.85</b>   | <b>316'371.35</b>   |
| 5722.3130    | Dienstleistungen Dritter                                  | 54'905.00           |                     | 80'000           |                  | 80'336.60           |                     |
| 5722.3511.00 | * Einlagen in Fonds nach Gemeindereglement                | 11'343.65           |                     |                  |                  | 16'669.45           |                     |
| 5722.3636.01 | Eingliederung (SH-Asylbereich)                            | 4'462.00            |                     |                  |                  |                     |                     |
| 5722.3637    | Beiträge an private Haushalte                             | 546'938.72          |                     | 180'000          |                  | 318'743.80          |                     |
| 5722.4260    | Rückerstattungen Dritter                                  |                     | 107'074.30          |                  | 30'000           |                     | 39'650.75           |
| 5722.4511.00 | * Entnahmen aus Fonds Überschuss B-Flüchtlinge            |                     | 90'665.35           |                  |                  |                     |                     |
| 5722.4611    | Entschädigung von Kanton                                  |                     | 375'826.00          |                  | 130'000          |                     | 221'592.00          |
| 5722.4631.00 | * Beiträge vom Kanton                                     |                     | 50'415.00           |                  | 30'000           |                     | 55'128.60           |
| <b>573</b>   | <b>Asylwesen</b>  | <b>2'411'732.07</b> | <b>2'451'730.95</b> | <b>794'500</b>   | <b>694'500</b>   | <b>2'080'955.20</b> | <b>1'895'535.55</b> |
| <b>5730</b>  | <b>Asylwesen</b>  | <b>2'411'732.07</b> | <b>2'451'730.95</b> | <b>794'500</b>   | <b>694'500</b>   | <b>2'080'955.20</b> | <b>1'895'535.55</b> |
| 5730.3120.00 | * Ver- und Entsorgung                                     | 54'531.10           |                     | 42'500           |                  | 39'209.10           |                     |
| 5730.3130    | Dienstleistungen Dritter                                  | 1'500.00            |                     | 135'000          |                  | 458'023.78          |                     |
| 5730.3144.00 | Unterhalt Hochbauten                                      | 9'302.45            |                     | 5'000            |                  | 894.45              |                     |
| 5730.3160.00 | * Asylsuchende N und vorläufig A Miete                    | 256'868.45          |                     | 231'600          |                  | 228'357.00          |                     |
| 5730.3636.01 | * Eingliederungen (Asylwesen)                             | 290'176.80          |                     |                  |                  |                     |                     |
| 5730.3637    | Beiträge an private Haushalte                             | 1'768'288.72        |                     | 300'200          |                  | 1'353'367.87        |                     |
| 5730.3660.00 | Planmässige Abschreibungen Investitionsbeiträge           | 30'581.55           |                     | 30'200           |                  |                     |                     |
| 5730.3810.00 | * Ausserordentlicher Sachaufwand                          | 483.00              |                     | 30'000           |                  | 1'103.00            |                     |
| 5730.3910.00 | * Interne Verrechnung von Dienstleistungen                |                     |                     | 20'000           |                  |                     |                     |
| 5730.4260.00 | Rückerstattungen Dritter                                  |                     | 4'235.50            |                  |                  |                     | -817.00             |
| 5730.4480.00 | * Mietzinse von gemieteten Liegenschaften                 |                     | 319'450.00          |                  | 62'400           |                     | 170'487.50          |

## Erfolgsrechnung

Funktionale Gliederung

Detail

|                |  |
|----------------|--|
| 5730.4611      | Entschädigung von Kanton                             |
| <b>579</b>     | <b>Übriges Sozialwesen</b>                           |
| <b>5790</b>    | <b>Übriges Sozialwesen</b>                           |
| 5790.3000      | Personalaufwand gesamthaft                           |
| 5790.3100.00   | Büromaterial   |
| 5790.3102.00   | Drucksachen, Publikationen                           |
| 5790.3103.00   | Fachliteratur, Zeitschriften                         |
| 5790.3113.00   | Anschaffungen Hardware                               |
| 5790.3130.00 * | Dienstleistungen Dritter                             |
| 5790.3130.01 * | Betreuungskosten (Asylwesen)                         |
| 5790.3130.04 * | Betreuungskosten (SH-Asylbereich)                    |
| 5790.3158.00   | Unterhalt immaterielle Anlagen                       |
| 5790.3170.00   | Reisekosten und Spesen                               |
| 5790.3636.00   | Beiträge an private Organisationen ohne Erwerbszweck |
| 5790.4632.00   | Beiträge von Gemeinden und Zweckverbänden            |
| <b>59</b>      | <b>Übrige soziale Wohlfahrt</b>                      |
| <b>592</b>     | <b>Hilfsaktionen im Inland</b>                       |
| <b>5920</b>    | <b>Hilfsaktionen im Inland</b>                       |
| 5920.3632.00 * | Patenschaften  |
| <b>593</b>     | <b>Hilfsaktionen im Ausland</b>                      |
| <b>5930</b>    | <b>Hilfsaktionen im Ausland</b>                      |
| 5930.3636.00   | Beiträge an private Organisationen ohne Erwerbszweck |

| Rechnung 2024       |                  |
|---------------------|------------------|
| Aufwand             | Ertrag           |
|                     | 2'128'045.45     |
| <b>1'070'362.66</b> | <b>15'000.00</b> |
| <b>1'070'362.66</b> | <b>15'000.00</b> |
| 656'241.31          |                  |
|                     |                  |
| 646.00              |                  |
| 1'266.65            |                  |
| 377.50              |                  |
| 878.30              |                  |
| 366'568.00          |                  |
| 12'448.00           |                  |
| 18'855.65           |                  |
| 1'065.65            |                  |
| 12'015.60           |                  |
|                     | 15'000.00        |
| <b>-6'200.00</b>    |                  |
| <b>-20'000.00</b>   |                  |
| <b>-20'000.00</b>   |                  |
| -20'000.00          |                  |
| <b>13'800.00</b>    |                  |
| <b>13'800.00</b>    |                  |
| 13'800.00           |                  |

| Budget 2024    |               |
|----------------|---------------|
| Aufwand        | Ertrag        |
|                | 632'100       |
| <b>741'715</b> | <b>15'000</b> |
| <b>741'715</b> | <b>15'000</b> |
| 691'500        |               |
| 500            |               |
| 400            |               |
| 200            |               |
|                |               |
| 12'000         |               |
|                |               |
|                |               |
| 22'300         |               |
| 1'700          |               |
| 13'115         |               |
|                | 15'000        |
| <b>23'900</b>  |               |
| <b>10'100</b>  |               |
| <b>10'100</b>  |               |
| 10'100         |               |
|                |               |
| <b>13'800</b>  |               |
| <b>13'800</b>  |               |
| 13'800         |               |

| Rechnung 2023     |                  |
|-------------------|------------------|
| Aufwand           | Ertrag           |
|                   | 1'725'865.05     |
| <b>644'092.06</b> | <b>15'000.00</b> |
| <b>644'092.06</b> | <b>15'000.00</b> |
| 615'965.76        |                  |
| 78.60             |                  |
| 1'037.25          |                  |
| 138.60            |                  |
|                   |                  |
| 3'354.80          |                  |
|                   |                  |
|                   |                  |
| 10'214.70         |                  |
| 768.25            |                  |
| 12'534.10         |                  |
|                   | 15'000.00        |
| <b>23'800.00</b>  |                  |
| <b>10'000.00</b>  |                  |
| <b>10'000.00</b>  |                  |
| 10'000.00         |                  |
|                   |                  |
| <b>13'800.00</b>  |                  |
| <b>13'800.00</b>  |                  |
| 13'800.00         |                  |

## Erfolgsrechnung

Funktionale Gliederung

Detail

|                | Rechnung 2024   |                     | Budget 2024       |                  | Rechnung 2023  |                     |                   |
|----------------|---|---------------------|-------------------|------------------|----------------|---------------------|-------------------|
|                | Aufwand   | Ertrag              | Aufwand           | Ertrag           | Aufwand        | Ertrag              |                   |
| <b>6</b>       | <b>VERKEHR</b>  | <b>2'033'022.00</b> | <b>418'850.80</b> | <b>1'982'510</b> | <b>396'600</b> | <b>1'841'404.04</b> | <b>397'605.51</b> |
| <b>61</b>      | <b>Strassenverkehr</b>                                  | <b>2'024'536.15</b> | <b>410'395.20</b> | <b>1'926'110</b> | <b>343'400</b> | <b>1'785'404.04</b> | <b>344'110.51</b> |
| <b>615</b>     | <b>Gemeindestrassen/Werkhof</b>                         | <b>2'024'536.15</b> | <b>410'395.20</b> | <b>1'926'110</b> | <b>343'400</b> | <b>1'785'404.04</b> | <b>344'110.51</b> |
| <b>6150</b>    | <b>Gemeindestrassen/Werkhof</b>                         | <b>2'024'536.15</b> | <b>410'395.20</b> | <b>1'926'110</b> | <b>343'400</b> | <b>1'785'404.04</b> | <b>344'110.51</b> |
| 6150.3000      | Personalaufwand gesamthaft                              | 914'706.80          |                   | 983'300          |                | 846'972.28          |                   |
| 6150.3100.00   | Büromaterial  | 1'055.65            |                   | 1'600            |                | 746.85              |                   |
| 6150.3101.00   | Betriebs- u. Verbrauchsmaterial                         | 63'200.93           |                   | 70'000           |                | 65'194.34           |                   |
| 6150.3105.00   | Lebensmittel  | 1'830.00            |                   | 1'700            |                | 1'410.00            |                   |
| 6150.3111.00   | Apparate, Maschinen, Fahrzeuge, Werkzeug                | 11'914.93           |                   | 12'000           |                | 26'911.25           |                   |
| 6150.3112.00   | Dienstkleider   | 9'848.80            |                   | 10'000           |                | 12'648.30           |                   |
| 6150.3120.00   | Ver- und Entsorgung                                     | 37'365.90           |                   | 45'900           |                | 40'324.90           |                   |
| 6150.3130.00   | Dienstleistungen Dritter                                | 10'223.25           |                   | 9'000            |                | 10'088.90           |                   |
| 6150.3131.00 * | Planungen und Projektierungen Dritter                   | 139'253.93          |                   | 53'300           |                | 67'226.50           |                   |
| 6150.3132.00   | Honorare externe Berater, Fachexperten                  | 1'945.80            |                   | 2'000            |                | 3'919.55            |                   |
| 6150.3134.00   | Versicherungsprämien                                    | 33'875.70           |                   | 32'400           |                | 32'113.80           |                   |
| 6150.3137.00   | Steuern und Gebühren (SVA)                              | 7'073.05            |                   | 7'400            |                | 5'985.90            |                   |
| 6150.3141.00 * | Unterhalt Strassen / Verkehrswege                       | 312'063.39          |                   | 274'500          |                | 269'691.90          |                   |
| 6150.3144.00   | Unterhalt Hochbauten                                    | 1'152.17            |                   |                  |                | 2'160.90            |                   |
| 6150.3149.00   | Unterhalt übrige Sachanlagen                            | 25'785.94           |                   | 27'000           |                | 7'315.91            |                   |
| 6150.3151.00   | Unterhalt Maschinen, Geräte, Fahrzeuge                  | 52'240.26           |                   | 49'000           |                | 52'758.01           |                   |
| 6150.3161.00   | Miete, Benützungskosten Mobilien                        | 8'707.85            |                   | 8'000            |                | 16'749.00           |                   |
| 6150.3170.00   | Reisekosten und Spesen                                  | 427.70              |                   | 1'000            |                | 251.30              |                   |
| 6150.3190.00   | Übriger Sachaufwand                                     |                     |                   | 1'310            |                |                     |                   |
| 6150.3300.00   | Planmässige Abschreibungen Sachanlagen VV               | 323'272.10          |                   | 326'700          |                | 322'934.45          |                   |
| 6150.3511.00 * | Einlage Fonds Parkplatzbauten                           | 68'592.00           |                   |                  |                |                     |                   |
| 6150.3930.00 * | Interne Verrechnung von Betriebs- und Verwaltungskosten |                     |                   | 10'000           |                |                     |                   |
| 6150.4200.00 * | Ersatzabgabe Parkplatzbauten                            |                     | 68'592.00         |                  |                |                     |                   |
| 6150.4240.00 * | Benützungsgebühren und Dienstleistungen                 |                     | 114'023.95        |                  | 135'000        |                     | 118'198.85        |
| 6150.4250.00   | Verkäufe  |                     |                   |                  | 1'000          |                     |                   |
| 6150.4260.00 * | Rückerstattungen Dritter                                |                     | 17'691.95         |                  | 2'000          |                     | 3'267.60          |
| 6150.4611.00   | Entschädigung vom Kanton                                |                     | 69'974.50         |                  | 71'200         |                     | 69'974.50         |
| 6150.4612.00   | Entschädigung von Gemeinden und Zweckverbänden          |                     |                   |                  | 200            |                     |                   |
| 6150.4631.00   | Beiträge vom Kanton                                     |                     | 14'738.80         |                  | 10'000         |                     | 14'057.56         |
| 6150.4893.00   | Entnahmen aus Vorfinanzierungen                         |                     | 15'200.00         |                  | 15'200         |                     | 15'200.00         |
| 6150.4920.00   | Interne Verrechnung von Pacht, Miete, Benützungskosten  |                     | 30'710.00         |                  | 37'000         |                     | 35'230.00         |
| 6150.4930.00   | Interne Verrechnung von Betriebs- und Verwaltungskosten |                     | 79'464.00         |                  | 71'800         |                     | 88'182.00         |
| <b>62</b>      | <b>Öffentlicher Verkehr</b>                             | <b>8'485.85</b>     | <b>8'455.60</b>   | <b>56'400</b>    | <b>53'200</b>  | <b>56'000.00</b>    | <b>53'495.00</b>  |
| <b>623</b>     | <b>Agglomerationsverkehr</b>                            | <b>157.85</b>       |                   | <b>5'700</b>     |                |                     |                   |
| <b>6230</b>    | <b>Agglomerationsverkehr</b>                            | <b>157.85</b>       |                   | <b>5'700</b>     |                |                     |                   |
| 6230.3300.00   | Planmässige Abschreibungen Sachanlagen                  | 157.85              |                   | 5'700            |                |                     |                   |

## Erfolgsrechnung

Funktionale Gliederung

Detail

|                |                                     |
|----------------|-------------------------------------|
| <b>629</b>     | <b>Übriger öffentlicher Verkehr</b> |
| <b>6290</b>    | <b>Übriger öffentlicher Verkehr</b> |
| 6290.3109.00 * | Ankauf Tageskarten SBB              |
| 6290.4250.00 * | Verkauf Tageskarten SBB             |

| Rechnung 2024   |                 |
|-----------------|-----------------|
| Aufwand         | Ertrag          |
| <b>8'328.00</b> | <b>8'455.60</b> |
| <b>8'328.00</b> | <b>8'455.60</b> |
| 8'328.00        |                 |
|                 | 8'455.60        |

| Budget 2024   |               |
|---------------|---------------|
| Aufwand       | Ertrag        |
| <b>50'700</b> | <b>53'200</b> |
| <b>50'700</b> | <b>53'200</b> |
| 50'700        |               |
|               | 53'200        |

| Rechnung 2023    |                  |
|------------------|------------------|
| Aufwand          | Ertrag           |
| <b>56'000.00</b> | <b>53'495.00</b> |
| <b>56'000.00</b> | <b>53'495.00</b> |
| 56'000.00        |                  |
|                  | 53'495.00        |

## Erfolgsrechnung

Funktionale Gliederung

Detail

|              | Rechnung 2024   |              | Budget 2024         |                     | Rechnung 2023       |                     |
|--------------|---|--------------|---------------------|---------------------|---------------------|---------------------|
|              | Aufwand   | Ertrag       | Aufwand             | Ertrag              | Aufwand             | Ertrag              |
| <b>7</b>     | <b>UMWELTSCHUTZ UND RAUMORDNUNG</b>                               |              | <b>2'708'725</b>    | <b>2'416'365</b>    | <b>2'827'253.06</b> | <b>2'621'834.34</b> |
| <b>71</b>    | <b>Wasserversorgung</b>   |              | <b>840'865</b>      | <b>840'865</b>      | <b>716'330.02</b>   | <b>716'330.02</b>   |
| <b>710</b>   | <b>Wasserversorgung</b>   |              | <b>840'865</b>      | <b>840'865</b>      | <b>716'330.02</b>   | <b>716'330.02</b>   |
| <b>7101</b>  | <b>Wasserversorgung (Spezialfinanzierung)</b>                     |              | <b>840'865</b>      | <b>840'865</b>      | <b>716'330.02</b>   | <b>716'330.02</b>   |
| 7101.3100.00 | Büromaterial  | 388.50       | 500                 |                     |                     |                     |
| 7101.3101.00 | * Betriebs- u. Verbrauchsmaterial                                 | 47'479.85    | 35'000              | 15'855.70           |                     |                     |
| 7101.3111.00 | Apparate, Maschinen, Fahrzeuge, Werkzeuge                         |              | 500                 |                     |                     |                     |
| 7101.3120.00 | * Ver- und Entsorgung   | 43'495.30    | 56'000              | 62'474.25           |                     |                     |
| 7101.3130.00 | * Dienstleistungen Dritter  | 147'314.70   | 185'765             | 141'589.57          |                     |                     |
| 7101.3132.00 | * Honorare externe Berater, Gutachter, Fachexperten               | 6'402.86     | 26'300              | 23'087.80           |                     |                     |
| 7101.3134.00 | Versicherungsprämien  | 11'315.00    | 5'500               | 5'961.55            |                     |                     |
| 7101.3137.00 | Steuern und Gebühren  | -1'765.00    |                     | 235.00              |                     |                     |
| 7101.3143.00 | * Unterhalt übrige Tiefbauten                                     | 264'229.00   | 350'000             | 258'835.75          |                     |                     |
| 7101.3160.00 | Miete und Pacht Liegenschaften                                    | 380.00       | 600                 | 380.00              |                     |                     |
| 7101.3170.00 | Reisekosten und Spesen  |              | 200                 |                     |                     |                     |
| 7101.3199.00 | Übriger Betriebsaufwand   | 3'965.30     | 5'200               | 3'378.60            |                     |                     |
| 7101.3300.00 | Planmässige Abschreibungen Sachanlagen                            | 22'610.95    | 27'300              | 27'144.35           |                     |                     |
| 7101.3611.00 | Entschädigung an Kanton   | 23'294.00    | 17'500              | 19'914.05           |                     |                     |
| 7101.3612.00 | * Entschädigungen an Gemeinden und Zweckverbände                  | 11'150.65    | 40'000              | 59'857.05           |                     |                     |
| 7101.3632.00 | Beiträge an Gemeinden und Zweckverbände                           | 4'000.00     |                     |                     |                     |                     |
| 7101.3634.00 | Beiträge an öffentliche Unternehmungen                            | 16'704.55    | 17'600              | 14'400.00           |                     |                     |
| 7101.3637.00 | Beiträge an private Haushalte                                     | 18'882.25    | 26'400              | 20'746.35           |                     |                     |
| 7101.3930.00 | Interne Verrechnung von Betriebs- und Verwaltungskosten           | 48'557.00    | 46'500              | 62'470.00           |                     |                     |
| 7101.4240    | Wasserbezugs-Gebühren   |              |                     |                     |                     |                     |
| 7101.4260.00 | * Rückerstattungen Dritter  | 595'327.20   | 574'000             | 606'082.10          |                     |                     |
| 7101.4510.00 | * Entnahmen aus Spezialfinanzierung                               | 15'031.98    | 2'500               | 461.98              |                     |                     |
| 7101.4634.00 | Beiträge von öffentlichen Unternehmungen (Hydrantenentschädigung) | 58'045.73    | 253'953             | 109'785.94          |                     |                     |
| 7101.4940.00 | Interne Verrechnung von kalkulatorischen Zinsen und Finanzaufwand |              | 2'500               |                     |                     |                     |
|              |   |              | 7'912               |                     |                     |                     |
| <b>72</b>    | <b>Abwasserbeseitigung</b>  |              | <b>1'339'722.29</b> | <b>1'339'722.29</b> | <b>1'395'182.50</b> | <b>1'395'182.50</b> |
| <b>720</b>   | <b>Abwasserbeseitigung</b>  |              | <b>1'339'722.29</b> | <b>1'339'722.29</b> | <b>1'395'182.50</b> | <b>1'395'182.50</b> |
| <b>7201</b>  | <b>Abwasserbeseitigung (Spezialfinanzierung)</b>                  |              | <b>1'339'722.29</b> | <b>1'339'722.29</b> | <b>1'395'182.50</b> | <b>1'395'182.50</b> |
| 7201.3130.00 | * Dienstleistungen Dritter  | 52'249.88    | 34'500              | 60'819.75           |                     |                     |
| 7201.3132.00 | Honorare externer Berater, Gutachter, Fachexperten                | 55'083.04    | 64'300              | 34'382.06           |                     |                     |
| 7201.3137.00 | Steuern und Gebühren  | 325.00       | 1'000               | 325.00              |                     |                     |
| 7201.3143.00 | * Unterhalt übrige Tiefbauten                                     | 109'438.67   | 90'000              | 98'414.28           |                     |                     |
| 7201.3199.00 | Übriger Betriebsaufwand   |              | 1'500               |                     |                     |                     |
| 7201.3300.00 | Planmässige Abschreibungen Sachanlagen                            |              | 4'500               |                     |                     |                     |
| 7201.3510.00 | Einlagen in Spezialfinanzierung                                   |              |                     | 362'157.36          |                     |                     |
| 7201.3611.00 | * Entschädigung an Kanton   | 1'043'549.70 | 781'800             | 778'281.05          |                     |                     |
| 7201.3930.00 | * Interne Verrechnung von Betriebs- und Verwaltungskosten         | 79'076.00    | 59'100              | 60'803.00           |                     |                     |

## Erfolgsrechnung

Funktionale Gliederung

Detail

|              |   | Rechnung 2024     |                   | Budget 2024    |                | Rechnung 2023     |                   |
|--------------|---|-------------------|-------------------|----------------|----------------|-------------------|-------------------|
|              |   | Aufwand           | Ertrag            | Aufwand        | Ertrag         | Aufwand           | Ertrag            |
| 7201.4210    | Gebühren für Amtshandlungen   |                   | 14'971.25         |                | 18'000         |                   | 22'310.90         |
| 7201.4240    | * Abwassergebühren  |                   | 601'009.65        |                | 678'000        |                   | 680'997.35        |
| 7201.4391.00 | * Übertragung aus der Investitionsrechnung Abwasser                 |                   | 280'254.69        |                |                |                   | 691'874.25        |
| 7201.4510.00 | * Entnahmen aus Spezialfinanzierung                                 |                   | 443'486.70        |                | 311'731        |                   |                   |
| 7201.4940.00 | * Interne Verrechnung von kalkulatorischen Zinsen und Finanzaufwand |                   |                   |                | 28'969         |                   |                   |
| <b>73</b>    | <b>Abfallwirtschaft</b>   | <b>486'268.23</b> | <b>483'922.28</b> | <b>510'800</b> | <b>508'300</b> | <b>475'378.72</b> | <b>472'422.17</b> |
| <b>730</b>   | <b>Abfallwirtschaft</b>   | <b>486'268.23</b> | <b>483'922.28</b> | <b>510'800</b> | <b>508'300</b> | <b>475'378.72</b> | <b>472'422.17</b> |
| <b>7300</b>  | <b>Abfallbewirtschaftung</b>  | <b>2'345.95</b>   |                   | <b>2'500</b>   |                | <b>2'956.55</b>   |                   |
| 7300.3000    | Personalaufwand gesamthaft  | 1'591.75          |                   | 2'500          |                | 1'760.10          |                   |
| 7300.3143.00 | Unterhalt übrige Sachanlagen  | 99.20             |                   |                |                | 1'016.45          |                   |
| 7300.3190.00 | Übriger Sachaufwand   | 655.00            |                   |                |                | 180.00            |                   |
| <b>7301</b>  | <b>Abfallbeseitigung (Spezialfinanzierung)</b>                      | <b>483'922.28</b> | <b>483'922.28</b> | <b>508'300</b> | <b>508'300</b> | <b>472'422.17</b> | <b>472'422.17</b> |
| 7301.3101.00 | Betriebs- und Verbrauchsmaterial                                    | 9'193.95          |                   | 9'500          |                | 2'065.74          |                   |
| 7301.3102.00 | Drucksachen, Publikationen  | 3'396.90          |                   | 5'000          |                | 3'683.70          |                   |
| 7301.3111.00 | Apparate, Maschinen, Fahrzeuge, Werkzeuge                           | 71.98             |                   | 2'000          |                |                   |                   |
| 7301.3130    | Dienstleistungen Dritter  | 383'759.20        |                   | 382'000        |                | 365'508.65        |                   |
| 7301.3137.00 | Steuern und Gebühren  |                   |                   | 500            |                | 618.00            |                   |
| 7301.3143.00 | Unterhalt übrige Sachanlagen  | 1'125.85          |                   | 2'000          |                | 1'935.65          |                   |
| 7301.3151.00 | Unterhalt Maschinen, Geräte, Fahrzeuge, Werkzeuge                   | 2'063.70          |                   | 5'000          |                | 5'452.08          |                   |
| 7301.3160.00 | Miete und Pacht Liegenschaften                                      | 507.00            |                   | 500            |                | 503.85            |                   |
| 7301.3190.00 | Übriger Sachaufwand   | 2'540.60          |                   | 8'500          |                | 4'382.45          |                   |
| 7301.3300.00 | Planmässige Abschreibungen Sachanlagen                              | 4'555.10          |                   | 4'600          |                | 4'555.05          |                   |
| 7301.3920.00 | Interne Verrechnung von Pacht, Mieten, Benützungskosten             | 30'710.00         |                   | 37'000         |                | 35'230.00         |                   |
| 7301.3930.00 | Interne Verrechnung von Betriebs- und Verwaltungskosten             | 45'998.00         |                   | 51'700         |                | 48'487.00         |                   |
| 7301.4240.00 | Kehrichtgebühren/Häcksel  |                   | 308'893.10        |                | 320'000        |                   | 290'779.75        |
| 7301.4240.01 | Grüngut   |                   | 50'965.00         |                | 49'000         |                   | 51'709.00         |
| 7301.4260.00 | Rückerstattungen Dritter  |                   | 26'042.85         |                | 31'000         |                   | 28'930.34         |
| 7301.4270.00 | Bussen  |                   | -1'603.58         |                |                |                   | 1'920.00          |
| 7301.4270.01 | Ermittlungs- und Entsorgungsaufwand                                 |                   |                   |                |                |                   | 350.00            |
| 7301.4270.02 | Verwaltungsaufwand  |                   |                   |                |                |                   | 720.00            |
| 7301.4510.00 | Entnahmen aus Spezialfinanzierung                                   |                   | 99'624.91         |                | 106'052        |                   | 98'013.08         |
| 7301.4940.00 | Interne Verrechnung von kalkulatorischen Zinsen und Finanzaufwand   |                   |                   |                | 2'248          |                   |                   |
| <b>74</b>    | <b>Gewässerverbauungen</b>  | <b>14'608.50</b>  |                   | <b>15'000</b>  |                | <b>2'553.55</b>   |                   |
| <b>741</b>   | <b>Gewässerverbauungen</b>  | <b>14'608.50</b>  |                   | <b>15'000</b>  |                | <b>2'553.55</b>   |                   |
| <b>7410</b>  | <b>Gewässerverbauungen</b>  | <b>14'608.50</b>  |                   | <b>15'000</b>  |                | <b>2'553.55</b>   |                   |
| 7410.3142.00 | Unterhalt Wasserbau   | 14'608.50         |                   | 15'000         |                | 2'553.55          |                   |
| <b>75</b>    | <b>Arten- und Landschaftsschutz</b>                                 | <b>41'901.05</b>  | <b>1'643.20</b>   | <b>91'460</b>  |                | <b>62'463.45</b>  | <b>1'000.00</b>   |

## Erfolgsrechnung

Funktionale Gliederung

Detail

|                |   | Rechnung 2024     |                  | Budget 2024    |               | Rechnung 2023    |                  |
|----------------|---|-------------------|------------------|----------------|---------------|------------------|------------------|
|                |   | Aufwand           | Ertrag           | Aufwand        | Ertrag        | Aufwand          | Ertrag           |
| <b>750</b>     | <b>Arten- und Landschaftsschutz</b>                     | <b>41'901.05</b>  | <b>1'643.20</b>  | <b>91'460</b>  |               | <b>62'463.45</b> | <b>1'000.00</b>  |
| <b>7500</b>    | <b>Arten- und Landschaftsschutz</b>                     | <b>41'901.05</b>  | <b>1'643.20</b>  | <b>91'460</b>  |               | <b>62'463.45</b> | <b>1'000.00</b>  |
| 7500.3000      | Personalaufwand gesamthaft                              | 1'243.55          |                  |                |               | 1'829.65         |                  |
| 7500.3130.00   | Dienstleistungen Dritter                                |                   |                  | 7'000          |               | 3'500.00         |                  |
| 7500.3140.00 * | Unterhalt an Grundstücken                               | 13'528.85         |                  | 37'500         |               | 40'881.00        |                  |
| 7500.3320.00   | Planmässige Abschreibungen immaterielle Anlagen         | 1'270.25          |                  | 5'200          |               |                  |                  |
| 7500.3632.00   | Beiträge an Gemeinden und Zweckverbände                 | 588.10            |                  | 3'100          |               | 1'100.00         |                  |
| 7500.3636.00   | Beiträge an private Organisationen ohne Erwerbszweck    | 2'227.50          |                  | 2'160          |               | 2'360.00         |                  |
| 7500.3637.00 * | Beiträge an private Haushalte                           | 23'042.80         |                  | 36'500         |               | 12'792.80        |                  |
| 7500.4260.00   | Rückerstattungen Dritter                                |                   | 1'643.20         |                |               |                  | 1'000.00         |
| <b>76</b>      | <b>Tierhaltung und übriger Umweltschutz</b>             | <b>31'467.44</b>  | <b>19'243.75</b> | <b>26'800</b>  | <b>19'000</b> | <b>25'240.60</b> | <b>20'111.75</b> |
| <b>761</b>     | <b>Luftreinhaltung und Klimaschutz</b>                  |                   |                  | <b>2'700</b>   |               |                  |                  |
| <b>7610</b>    | <b>Luftreinhaltung und Klimaschutz</b>                  |                   |                  | <b>2'700</b>   |               |                  |                  |
| 7610.3300.00   | Planmässige Abschreibungen Sachanlagen                  |                   |                  | 2'700          |               |                  |                  |
| <b>762</b>     | <b>Tierhaltung</b>                                      | <b>31'467.44</b>  | <b>19'243.75</b> | <b>24'100</b>  | <b>19'000</b> | <b>25'240.60</b> | <b>20'111.75</b> |
| <b>7620</b>    | <b>Hundehaltung</b>                                     | <b>30'947.44</b>  | <b>19'243.75</b> | <b>23'500</b>  | <b>19'000</b> | <b>24'700.60</b> | <b>20'111.75</b> |
| 7620.3101.00   | Betriebs- und Verbrauchsmaterial                        | 1'713.39          |                  | 1'500          |               | 1'470.10         |                  |
| 7620.3119.00   | Übrige Anschaffungen                                    | 2'251.25          |                  | 2'000          |               | 2'113.25         |                  |
| 7620.3130.00   | Dienstleistungen Dritter                                | 6'852.80          |                  | 6'000          |               | 4'707.25         |                  |
| 7620.3930.00   | Interne Verrechnung von Betriebs- und Verwaltungskosten | 20'130.00         |                  | 14'000         |               | 16'410.00        |                  |
| 7620.4240.00   | Benützungsgebühren und Dienstleistungen                 |                   | 19'243.75        |                | 19'000        |                  | 20'111.75        |
| <b>7621</b>    | <b>Bienenzucht</b>                                      | <b>520.00</b>     |                  | <b>600</b>     |               | <b>540.00</b>    |                  |
| 7621.3637.00   | Beiträge an Imker                                       | 520.00            |                  | 600            |               | 540.00           |                  |
| <b>77</b>      | <b>Friedhof und Bestattung</b>                          | <b>110'755.16</b> | <b>32'227.50</b> | <b>113'100</b> | <b>11'500</b> | <b>87'350.62</b> | <b>16'787.90</b> |
| <b>771</b>     | <b>Friedhof und Bestattung</b>                          | <b>110'755.16</b> | <b>32'227.50</b> | <b>113'100</b> | <b>11'500</b> | <b>87'350.62</b> | <b>16'787.90</b> |
| <b>7710</b>    | <b>Friedhof und Bestattung</b>                          | <b>110'755.16</b> | <b>32'227.50</b> | <b>113'100</b> | <b>11'500</b> | <b>87'350.62</b> | <b>16'787.90</b> |
| 7710.3000      | Personalaufwand gesamthaft                              | 12'163.91         |                  | 14'100         |               | 9'763.75         |                  |
| 7710.3101.00   | Betriebs- u. Verbrauchsmaterial                         | 2'242.82          |                  | 3'000          |               | 2'522.29         |                  |
| 7710.3111.00   | Anschaffung Geräte, Maschinen, Apparate                 | 8'076.85          |                  | 8'000          |               | 4'914.65         |                  |
| 7710.3119.00   | Übrige Anschaffungen                                    | 5'188.80          |                  | 7'000          |               | 6'264.05         |                  |
| 7710.3120.00   | Ver- und Entsorgung                                     | 17'265.55         |                  | 17'700         |               | 18'363.35        |                  |
| 7710.3130.00 * | Dienstleistungen Dritter                                | 42'073.65         |                  | 25'800         |               | 13'020.65        |                  |
| 7710.3134.00   | Versicherungsprämien                                    | 1'167.90          |                  | 1'100          |               | 1'100.55         |                  |
| 7710.3140.00   | Grabbeepflanzungen                                      | 258.48            |                  | 1'500          |               | 756.38           |                  |
| 7710.3143.00   | Baulicher Unterhalt, Grabaushebungen                    | 9'267.85          |                  | 19'000         |               | 13'302.45        |                  |
| 7710.3144.00   | Unterhalt Hochbauten                                    | 363.45            |                  | 3'000          |               | 4'213.20         |                  |

## Erfolgsrechnung

Funktionale Gliederung

Detail

|                |   |
|----------------|---|
| 7710.3300.00   | Planmässige Abschreibungen Sachanlagen              |
| 7710.4240.00   | Grabplatzgebühren                                   |
| 7710.4260.00 * | Rückerstattungen Dritter                            |
| <b>79</b>      | <b>Raumordnung</b>                                  |
| <b>790</b>     | <b>Raumordnung</b>                                  |
| <b>7900</b>    | <b>Raumplanung</b>                                  |
| 7900.3131.00   | Planungen und Projektierungen Dritter               |
| 7900.3132.00   | Honorar externe Berater, Gutachter, Fachexperten    |
| 7900.3320.00   | Planmässige Abschreibungen immaterielle Anlagen     |
| 7900.3511.00 * | Einlagen in Fonds des Eigenkapitals                 |
| 7900.3636.00   | Beitrag an private Organisationen ohne Erwerbszweck |
| 7900.4200.00 * | Ersatzabgabe Infrastrukturbeitrag                   |

| Rechnung 2024     |                   |
|-------------------|-------------------|
| Aufwand           | Ertrag            |
| 12'685.90         |                   |
|                   | 7'602.15          |
|                   | 24'625.35         |
| <b>771'994.76</b> | <b>700'000.00</b> |
| <b>771'994.76</b> | <b>700'000.00</b> |
| <b>771'994.76</b> | <b>700'000.00</b> |
| 5'852.10          |                   |
| 53'376.81         |                   |
| 12'050.05         |                   |
| 700'000.00        |                   |
| 715.80            |                   |
|                   | 700'000.00        |

| Budget 2024   |        |
|---------------|--------|
| Aufwand       | Ertrag |
| 12'900        |        |
|               | 5'000  |
|               | 6'500  |
| <b>74'000</b> |        |
| <b>74'000</b> |        |
| <b>74'000</b> |        |
| 10'500        |        |
| 50'500        |        |
| 12'300        |        |
| 700           |        |

| Rechnung 2023    |           |
|------------------|-----------|
| Aufwand          | Ertrag    |
| 13'129.30        |           |
|                  | 11'500.00 |
|                  | 5'287.90  |
| <b>62'753.60</b> |           |
| <b>62'753.60</b> |           |
| <b>62'753.60</b> |           |
| 9'514.30         |           |
| 40'282.10        |           |
| 12'244.05        |           |
| 713.15           |           |

## Erfolgsrechnung

Funktionale Gliederung

Detail

|                | Rechnung 2024                                       |        | Budget 2024    |                 | Rechnung 2023     |                  |
|----------------|---|--------|----------------|-----------------|-------------------|------------------|
|                | Aufwand   | Ertrag | Aufwand        | Ertrag          | Aufwand           | Ertrag           |
| <b>8</b>       | <b>VOLKSWIRTSCHAFT</b>                              |        | <b>150'100</b> | <b>72'700</b>   | <b>141'890.25</b> | <b>78'934.04</b> |
| <b>81</b>      | <b>Landwirtschaft</b>                               |        | <b>2'600</b>   |                 | <b>5'203.45</b>   |                  |
| <b>812</b>     | <b>Strukturverbesserungen</b>                       |        | <b>2'000</b>   |                 | <b>4'665.15</b>   |                  |
| <b>8120</b>    | <b>Strukturverbesserungen</b>                       |        | <b>2'000</b>   |                 | <b>4'665.15</b>   |                  |
| 8120.3612.00   | Entschädigung an Gemeinden (Notschlachtlokal)       |        | 2'000          |                 | 4'665.15          |                  |
| <b>814</b>     | <b>Produktionsverbesserungen</b>                    |        | <b>600</b>     |                 | <b>538.30</b>     |                  |
| <b>8140</b>    | <b>Produktionsverbesserungen</b>                    |        | <b>600</b>     |                 | <b>538.30</b>     |                  |
| 8140.3000      | Personalaufwand gesamthaft                          |        | 500            |                 | 538.30            |                  |
| 8140.3170.00   | Reisekosten und Spesen                              |        | 100            |                 |                   |                  |
| <b>82</b>      | <b>Forstwirtschaft</b>                              |        | <b>60'600</b>  |                 | <b>62'490.50</b>  |                  |
| <b>820</b>     | <b>Forstwirtschaft</b>                              |        | <b>60'600</b>  |                 | <b>62'490.50</b>  |                  |
| <b>8200</b>    | <b>Forstwirtschaft</b>                              |        | <b>60'600</b>  |                 | <b>62'490.50</b>  |                  |
| 8200.3631.00   | Beiträge an Kanton                                  |        | 600            |                 | 1'140.50          |                  |
| 8200.3632.00   | Beiträge an Gemeinwesen (Wald)                      |        | 60'000         |                 | 61'350.00         |                  |
| <b>83</b>      | <b>Jagd und Fischerei</b>                           |        | <b>100</b>     | <b>2'700.00</b> | <b>100.00</b>     | <b>2'700.00</b>  |
| <b>830</b>     | <b>Jagd und Fischerei</b>                           |        | <b>100</b>     | <b>2'700.00</b> | <b>100.00</b>     | <b>2'700.00</b>  |
| <b>8300</b>    | <b>Jagd und Fischerei</b>                           |        | <b>100</b>     | <b>2'700.00</b> | <b>100.00</b>     | <b>2'700.00</b>  |
| 8300.3636.00   | Beitrag an private Organisationen ohne Erwerbszweck |        | 100            |                 | 100.00            |                  |
| 8300.4100.00   | Jagdpachten   |        |                | 2'700.00        |                   | 2'700.00         |
| <b>87</b>      | <b>Energie</b>                                      |        | <b>86'800</b>  | <b>70'000</b>   | <b>74'096.30</b>  | <b>76'234.04</b> |
| <b>871</b>     | <b>Elektrizität</b>                                 |        |                | <b>20'000</b>   |                   | <b>23'400.00</b> |
| <b>8710</b>    | <b>Elektrizität</b>                                 |        |                | <b>20'000</b>   |                   | <b>23'400.00</b> |
| 8710.4120.00 * | Konzessionen  |        |                | 20'000          |                   | 23'400.00        |
| <b>872</b>     | <b>Gas</b>  |        |                | <b>50'000</b>   |                   | <b>41'956.04</b> |
| <b>8720</b>    | <b>Gas</b>  |        |                | <b>50'000</b>   |                   | <b>41'956.04</b> |
| 8720.4120.00 * | Konzessionen  |        |                | 50'000          |                   | 41'956.04        |
| <b>873</b>     | <b>Übrige Energie</b>                               |        | <b>86'800</b>  |                 | <b>74'096.30</b>  | <b>10'878.00</b> |
| <b>8730</b>    | <b>Übrige Energie</b>                               |        | <b>86'800</b>  |                 | <b>74'096.30</b>  | <b>10'878.00</b> |

## Erfolgsrechnung

Funktionale Gliederung

Detail

|              |  |
|--------------|--|
| 8730.3130.00 | Dienstleistungen Dritter                             |
| 8730.3511.00 | Einlage in Fonds nach Gemeindereglement              |
| 8730.3636.00 | Beiträge an private Organisationen ohne Erwerbszweck |
| 8730.3637.00 | * Beiträge an private Haushalte                      |
| 8730.4260.00 | Rückerstattungen Dritter                             |
| 8730.4511.00 | * Entnahme von Fonds nach Gemeindereglement          |
| 8730.4631.00 | Beiträge vom Kanton                                  |

| Rechnung 2024 |           |
|---------------|-----------|
| Aufwand       | Ertrag    |
| 12'649.66     |           |
| 4'819.85      |           |
| 88'708.00     |           |
|               | 3'040.10  |
|               | 23'708.00 |
|               |           |

| Budget 2024 |        |
|-------------|--------|
| Aufwand     | Ertrag |
| 17'000      |        |
| 4'800       |        |
| 65'000      |        |
|             |        |
|             |        |
|             |        |

| Rechnung 2023 |          |
|---------------|----------|
| Aufwand       | Ertrag   |
| 19'319.00     |          |
| 25'738.00     |          |
| 4'777.30      |          |
| 24'262.00     |          |
|               | 4'308.00 |
|               | 6'570.00 |
|               |          |

## Erfolgsrechnung

Funktionale Gliederung

Detail

|              | Rechnung 2024   |        | Budget 2024    |                   | Rechnung 2023     |                      |
|--------------|---|--------|----------------|-------------------|-------------------|----------------------|
|              | Aufwand   | Ertrag | Aufwand        | Ertrag            | Aufwand           | Ertrag               |
| <b>9</b>     | <b>FINANZEN UND STEUERN</b>   |        | <b>757'984</b> | <b>22'593'494</b> | <b>629'953.48</b> | <b>18'191'881.83</b> |
| <b>91</b>    | <b>Steuern</b>  |        | <b>212'500</b> | <b>16'119'000</b> | <b>256'058.61</b> | <b>13'930'151.53</b> |
| <b>910</b>   | <b>Steuern</b>  |        | <b>212'500</b> | <b>16'119'000</b> | <b>256'058.61</b> | <b>13'930'151.53</b> |
| <b>9100</b>  | <b>Steuern aktuelles Jahr</b>   |        | <b>2'000</b>   | <b>15'986'000</b> | <b>2'932.50</b>   | <b>14'007'808.00</b> |
| 9100.3183.00 | Steuererlasse natürliche Personen aktuelles Jahr                                  |        | 2'000          |                   | 2'932.50          |                      |
| 9100.4000.00 | Einkommenssteuern aktuelles Jahr  |        |                | 12'650'000        |                   | 11'382'172.40        |
| 9100.4001.00 | * Vermögenssteuern aktuelles Jahr   |        |                | 1'897'000         |                   | 1'522'924.95         |
| 9100.4002.00 | * Quellensteuern natürliche Personen  |        |                | 440'000           |                   | 561'765.60           |
| 9100.4010.00 | * Ertragssteuern juristische Personen aktuelles Jahr                              |        |                | 850'000           |                   | 447'822.50           |
| 9100.4011.00 | * Kapitalsteuern juristische Personen aktuelles Jahr                              |        |                | 149'000           |                   | 93'122.55            |
| <b>9101</b>  | <b>Steuern Vorjahre</b>   |        | <b>177'000</b> | <b>15'000</b>     | <b>184'928.71</b> | <b>-277'358.45</b>   |
| 9101.3182.00 | * Wertberichtigung Steuerguthaben natürliche Personen                             |        | 10'000         |                   | -25'000.00        |                      |
| 9101.3183    | * Tatsächliche Forderungsverluste Steuern natürliche Personen                     |        | 165'000        |                   | 205'951.21        |                      |
| 9101.3185.00 | Tatsächliche Forderungsverluste juristische Personen                              |        | 2'000          |                   | 3'977.50          |                      |
| 9101.4000    | * Einkommenssteuern Vorjahre  |        |                |                   |                   | 201'499.80           |
| 9101.4001    | * Vermögenssteuern Vorjahre   |        |                |                   |                   | 157'436.70           |
| 9101.4010    | * Ertragssteuern juristische Personen Vorjahre                                    |        |                |                   |                   | -638'965.10          |
| 9101.4011    | * Kapitalsteuern juristische Personen Vorjahre                                    |        |                |                   |                   | -373.70              |
| 9101.4293.00 | Eingang bereits abgeschriebener Steuerguthaben                                    |        |                | 15'000            |                   | 3'043.85             |
| <b>9102</b>  | <b>Zinsendienst Steuern</b>   |        | <b>33'500</b>  | <b>118'000</b>    | <b>68'197.40</b>  | <b>199'701.98</b>    |
| 9102.3403.00 | Vergütungszinsen Steuern  |        | 33'500         |                   | 68'197.40         |                      |
| 9102.4403.00 | * Verzugszinsen Steuern   |        |                | 118'000           |                   | 199'701.98           |
| <b>93</b>    | <b>Finanz- und Lastenausgleich</b>  |        | <b>171'586</b> | <b>5'644'113</b>  | <b>212'761.00</b> | <b>3'449'537.00</b>  |
| <b>930</b>   | <b>Finanz- und Lastenausgleich</b>  |        | <b>171'586</b> | <b>5'644'113</b>  | <b>212'761.00</b> | <b>3'449'537.00</b>  |
| <b>9300</b>  | <b>Finanz- und Lastenausgleich</b>  |        | <b>171'586</b> | <b>5'644'113</b>  | <b>212'761.00</b> | <b>3'449'537.00</b>  |
| 9300.3625.00 | Finanzierung Solidaritätsbeiträge   |        | 66'500         |                   | 65'640.00         |                      |
| 9300.3631.00 | Beiträge an Kanton (Kompensationsleistungen Aufgabenverschiebung Finanzausgleich) |        | 105'086        |                   | 147'121.00        |                      |
| 9300.4621.00 | Sonderlastenabgeltungen   |        |                | 1'228'000         |                   | 1'038'364.00         |
| 9300.4622.00 | * Horizontaler Finanzausgleich  |        |                | 3'080'000         |                   | 1'096'825.00         |
| 9300.4631.00 | Beiträge vom Kanton   |        |                | 1'336'113         |                   | 1'314'348.00         |
| <b>94</b>    | <b>Ertragsanteile an Bundeseinnahmen</b>  |        |                | <b>296'041</b>    |                   | <b>218'401.35</b>    |
| <b>940</b>   | <b>Ertragsanteile an Bundeseinnahmen</b>  |        |                | <b>296'041</b>    |                   | <b>218'401.35</b>    |
| <b>9400</b>  | <b>Ertragsanteile an Bundeseinnahmen</b>  |        |                | <b>296'041</b>    |                   | <b>218'401.35</b>    |
| 9400.4600.00 | * Ertragsanteile an Bundessteuer  |        |                | 296'041           |                   | 218'401.35           |

## Erfolgsrechnung

Funktionale Gliederung

Detail

|                |  | Rechnung 2024     |                   | Budget 2024    |                | Rechnung 2023     |                   |
|----------------|--|-------------------|-------------------|----------------|----------------|-------------------|-------------------|
|                |  | Aufwand           | Ertrag            | Aufwand        | Ertrag         | Aufwand           | Ertrag            |
| <b>96</b>      | <b>Vermögens- und Schuldenverwaltung</b>           | <b>233'548.93</b> | <b>621'309.81</b> | <b>322'898</b> | <b>529'840</b> | <b>125'388.27</b> | <b>587'485.94</b> |
| <b>961</b>     | <b>Zinsen</b>                                      |                   | <b>67'274.76</b>  | <b>40'083</b>  | <b>2'000</b>   |                   | <b>30'616.84</b>  |
| <b>9610</b>    | <b>Zinsen</b>                                      |                   | <b>67'274.76</b>  | <b>40'083</b>  | <b>2'000</b>   |                   | <b>30'616.84</b>  |
| 9610.3940      | Verpflichtungsverzinsungen Spezialfinanzierungen   |                   |                   | 40'083         |                |                   |                   |
| 9610.4400.00   | Zinsen flüssige Mittel                             |                   | 3'239.50          |                |                |                   | 2'055.75          |
| 9610.4401.00   | Verzugszinsen auf Forderungen                      |                   | 5'713.60          |                | 2'000          |                   | 2'866.08          |
| 9610.4402.00 * | Zinsen kurzfristige Finanzanlagen                  |                   | 58'321.66         |                |                |                   | 25'695.01         |
| <b>963</b>     | <b>Liegenschaften des Finanzvermögens</b>          | <b>226'095.80</b> | <b>553'635.05</b> | <b>272'815</b> | <b>527'840</b> | <b>106'601.46</b> | <b>556'869.10</b> |
| <b>9630</b>    | <b>Liegenschaft Gemeindezentrum</b>                | <b>205'242.65</b> | <b>425'117.70</b> | <b>246'700</b> | <b>414'400</b> | <b>82'701.51</b>  | <b>420'023.65</b> |
| 9630.3430.00   | Baulicher Unterhalt Finanzvermögen                 | 151'418.35        |                   | 152'000        |                | 19'450.41         |                   |
| 9630.3431.00 * | Nicht baulicher Unterhalt Finanzvermögen           | 4'525.80          |                   | 48'000         |                | 4'987.75          |                   |
| 9630.3439.00   | Übriger Liegenschaftsaufwand Finanzvermögen        | 49'298.50         |                   | 46'700         |                | 58'263.35         |                   |
| 9630.4430.00   | Mietzinse Liegenschaften Finanzvermögen            |                   | 425'117.70        |                | 414'400        |                   | 420'023.65        |
| <b>9631</b>    | <b>Liegenschaft Eggstrasse 6/Kirchackerweg 2</b>   | <b>173.55</b>     | <b>1'125.00</b>   |                | <b>1'500</b>   | <b>385.30</b>     | <b>1'500.00</b>   |
| 9631.3431.00   | Nicht baulicher Unterhalt Finanzvermögen           | 173.55            |                   |                |                | 139.85            |                   |
| 9631.3439.00   | Übriger Liegenschaftsaufwand Finanzvermögen        |                   |                   |                |                | 245.45            |                   |
| 9631.4430.00   | Mietzinse Liegenschaften FV                        |                   | 1'125.00          |                | 1'500          |                   | 1'500.00          |
| <b>9632</b>    | <b>Grundstücke Finanzvermögen</b>                  | <b>3'828.10</b>   | <b>94'572.35</b>  | <b>450</b>     | <b>92'140</b>  | <b>470.85</b>     | <b>113'121.25</b> |
| 9632.3439.00   | Übriger Liegenschaftsaufwand Finanzvermögen        | 3'828.10          |                   | 450            |                | 470.85            |                   |
| 9632.4430.00   | Pacht- und Mietzinse Liegenschaften Finanzvermögen |                   | 94'572.35         |                | 92'140         |                   | 109'520.25        |
| 9632.4443.00   | Wertberichtigung Sachanlagen                       |                   |                   |                |                |                   | 3'601.00          |
| <b>9633</b>    | <b>Liegenschaft Hotel / Restaurant Wilden Mann</b> | <b>531.80</b>     | <b>15'220.00</b>  |                |                | <b>3'017.25</b>   | <b>3'024.20</b>   |
| 9633.3101.00   | Betriebs- u. Verbrauchsmaterial                    | 531.80            |                   |                |                | 851.45            |                   |
| 9633.3111.00   | Anschaffung Apparate, Maschinen, Fahrzeuge         |                   |                   |                |                | 1'319.90          |                   |
| 9633.3144.00   | Unterhalt Hochbauten                               |                   |                   |                |                | 845.90            |                   |
| 9633.4260.00 * | Rückerstattungen Dritter                           |                   | 15'220.00         |                |                |                   | 4'642.00          |
| 9633.4430.00   | Pacht- u. Mietzinse Liegenschaften                 |                   |                   |                |                |                   | -1'617.80         |
| <b>9634</b>    | <b>Liegenschaft Prattlerstrasse 3</b>              | <b>16'319.70</b>  | <b>17'600.00</b>  | <b>25'665</b>  | <b>19'800</b>  | <b>20'026.55</b>  | <b>19'200.00</b>  |
| 9634.3430.00   | Baulicher Unterhalt FV                             | 4'662.85          |                   | 7'500          |                | 3'930.90          |                   |
| 9634.3431.00   | Nicht baulicher Unterhalt FV                       | 2'353.40          |                   | 6'200          |                | 2'729.20          |                   |
| 9634.3439.00   | Übriger Liegenschaftsaufwand FV                    | 9'303.45          |                   | 11'965         |                | 13'366.45         |                   |
| 9634.4430.00   | Mietzinse Liegenschaften FV                        |                   | 17'600.00         |                | 19'800         |                   | 19'200.00         |
| <b>969</b>     | <b>Übriges Finanzvermögen</b>                      | <b>7'453.13</b>   | <b>400.00</b>     | <b>10'000</b>  |                | <b>18'786.81</b>  |                   |
| <b>9690</b>    | <b>Übriges Finanzvermögen</b>                      | <b>7'453.13</b>   | <b>400.00</b>     | <b>10'000</b>  |                | <b>18'786.81</b>  |                   |
| 9690.3130.00   | Dienstleistungen Post- und Bankspesen              | 7'453.13          |                   | 10'000         |                | 8'787.81          |                   |

## Erfolgsrechnung

Funktionale Gliederung

Detail

|              |  |
|--------------|--|
| 9690.3440.00 | Wertberichtigung Finanzanlagen                             |
| 9690.4420.00 | Dividenden   |
| <b>97</b>    | <b>Rückverteilungen</b>                                    |
| <b>971</b>   | <b>Rückverteilungen aus CO2-Abgabe</b>                     |
| <b>9710</b>  | <b>Rückverteilungen aus CO2-Abgabe</b>                     |
| 9710.4699.00 | Ertrag aus Rückverteilung CO2-Abgabe                       |
| <b>99</b>    | <b>Nicht aufgeteilte Posten</b>                            |
| <b>995</b>   | <b>Neutrale Aufwendungen und Erträge</b>                   |
| <b>9950</b>  | <b>Neutrale Aufwendungen und Erträge</b>                   |
| 9950.3010.00 | Löhne des Verwaltungs- und Betriebspersonals               |
| 9950.3052.00 | * Pensionskasse Arbeitgeberbeiträge Verwaltung und Betrieb |

| Rechnung 2024    |                 | Budget 2024   |              | Rechnung 2023    |                 |
|------------------|-----------------|---------------|--------------|------------------|-----------------|
| Aufwand          | Ertrag          | Aufwand       | Ertrag       | Aufwand          | Ertrag          |
|                  |                 |               |              | 9'999.00         |                 |
|                  | 400.00          |               |              |                  |                 |
|                  | <b>4'214.07</b> |               | <b>4'500</b> |                  | <b>6'306.01</b> |
|                  | <b>4'214.07</b> |               | <b>4'500</b> |                  | <b>6'306.01</b> |
|                  | <b>4'214.07</b> |               | <b>4'500</b> |                  | <b>6'306.01</b> |
|                  | 4'214.07        |               | 4'500        |                  | 6'306.01        |
| <b>22'730.04</b> |                 | <b>51'000</b> |              | <b>35'745.60</b> |                 |
| <b>22'730.04</b> |                 | <b>51'000</b> |              | <b>35'745.60</b> |                 |
| <b>22'730.04</b> |                 | <b>51'000</b> |              | <b>35'745.60</b> |                 |
| -1'600.00        |                 |               |              | -19'300.00       |                 |
| 24'330.04        |                 | 51'000        |              | 55'045.60        |                 |

## Investitionsrechnung

Funktionale Gliederung  
Zusammenzug

|   | Rechnung 2024       |                     | Budget 2024      |                  | Rechnung 2023       |                     |
|---|---------------------|---------------------|------------------|------------------|---------------------|---------------------|
|   | Aufwand             | Ertrag              | Aufwand          | Ertrag           | Aufwand             | Ertrag              |
| <b>To-<br/>tal</b>                          | <b>6'524'224.40</b> | <b>556'955.29</b>   | <b>8'000'200</b> | <b>400'000</b>   | <b>2'642'802.96</b> | <b>1'130'461.55</b> |
| Nettoaussgaben                              |                     | 5'967'269.11        |                  | 7'600'200        |                     | 1'512'341.41        |
| Nettoeinnahmen                              |                     |                     |                  |                  |                     |                     |
| <b>Erfolgsrechnung</b>                      | <b>6'524'224.40</b> | <b>6'524'224.40</b> | <b>8'000'200</b> | <b>8'000'200</b> | <b>2'642'802.96</b> | <b>2'642'802.96</b> |
| <b>0 ALLGEMEINE VERWALTUNG</b>              | <b>27'208.60</b>    | <b>0.00</b>         | <b>74'800</b>    |                  | <b>106'197.05</b>   |                     |
| NETTOAUFWAND                                |                     | 27'208.60           |                  | 74'800           |                     | 106'197.05          |
| <b>1 ÖFFENTLICHE ORDNUNG UND SICHERHEIT</b> | <b>0.00</b>         | <b>0.00</b>         |                  |                  |                     |                     |
| NETTOAUFWAND                                |                     |                     |                  |                  |                     |                     |
| <b>2 BILDUNG</b>                            | <b>1'674'842.02</b> | <b>0.00</b>         | <b>415'300</b>   |                  | <b>803'986.18</b>   |                     |
| NETTOAUFWAND                                |                     | 1'674'842.02        |                  | 415'300          |                     | 803'986.18          |
| <b>3 KULTUR, SPORT, FREIZEIT, KIRCHE</b>    | <b>1'804'727.55</b> | <b>0.00</b>         | <b>3'189'700</b> |                  | <b>204'486.23</b>   |                     |
| NETTOAUFWAND                                |                     | 1'804'727.55        |                  | 3'189'700        |                     | 204'486.23          |
| <b>4 GESUNDHEIT</b>                         | <b>0.00</b>         | <b>0.00</b>         |                  |                  |                     |                     |
| NETTOAUFWAND                                |                     |                     |                  |                  |                     |                     |
| <b>5 SOZIALE SICHERHEIT</b>                 | <b>2'472.20</b>     | <b>0.00</b>         | <b>100'000</b>   |                  | <b>122'326.15</b>   |                     |
| NETTOAUFWAND                                |                     | 2'472.20            |                  | 100'000          |                     | 122'326.15          |
| <b>6 VERKEHR</b>                            | <b>932'466.52</b>   | <b>0.00</b>         | <b>1'417'900</b> |                  | <b>440'432.50</b>   |                     |
| NETTOAUFWAND                                |                     | 932'466.52          |                  | 1'417'900        |                     | 440'432.50          |
| <b>7 UMWELTSCHUTZ UND RAUMORDNUNG</b>       | <b>2'082'507.51</b> | <b>556'955.29</b>   | <b>2'502'500</b> | <b>400'000</b>   | <b>965'374.85</b>   | <b>1'130'461.55</b> |
| NETTOAUFWAND                                |                     | 1'525'552.22        |                  | 2'102'500        | 165'086.70          |                     |
| <b>8 VOLKSWIRTSCHAFT</b>                    | <b>0.00</b>         | <b>0.00</b>         | <b>300'000</b>   |                  |                     |                     |
| NETTOAUFWAND                                |                     |                     |                  | 300'000          |                     |                     |
| <b>9 FINANZEN UND STEUERN</b>               |                     |                     |                  |                  |                     |                     |
| NETTOERTRAG                                 |                     |                     |                  |                  |                     |                     |

## Investitionsrechnung

Artengliederung  
Zusammenzug

| <b>Investitionsrechnung</b> |   |
|-----------------------------|---|
| Nettoinvestitionen          |   |
| <b>Total</b>                |   |
| 5060                        | Mobilien  |
| 5090                        | Übrige Sachanlagen                                |
| <b>52</b>                   | <b>Immaterielle Anlagen</b>                       |
| 5290                        | Übrige immaterielle Anlagen                       |
| <b>56</b>                   | <b>Eigene Investitionsbeiträge</b>                |
| 5620                        | Gemeinden und Zweckverbände                       |
| <b>6</b>                    | <b>INVESTITIONSEINNAHMEN</b>                      |
| <b>63</b>                   | <b>Investitionsbeiträge für eigene Rechnung</b>   |
| 6310                        | Investitionsbeiträge vom Kanton                   |
| 6341                        | Anschlussbeiträge von öffentlichen Unternehmungen |
| 6351                        | Anschlussbeiträge von privaten Unternehmungen     |
| 6371                        | Anschlussbeiträge von privaten Haushalten         |

| Rechnung 2024       |                     |
|---------------------|---------------------|
| Aufwand             | Ertrag              |
| <b>6'524'224.40</b> | <b>556'955.29</b>   |
|                     | 5'967'269.11        |
| <b>6'524'224.40</b> | <b>6'524'224.40</b> |
|                     |                     |
| 377'801.99          |                     |
| 8'339.00            |                     |
|                     |                     |
| <b>27'795.75</b>    |                     |
| 27'795.75           |                     |
|                     |                     |
| <b>2'472.20</b>     |                     |
| 2'472.20            |                     |
|                     |                     |
|                     | <b>556'955.29</b>   |
|                     |                     |
|                     | <b>556'955.29</b>   |
|                     |                     |
|                     | 0.00                |
|                     | 133'385.20          |
|                     | 423'570.09          |

| Budget 2024      |                  |
|------------------|------------------|
| Aufwand          | Ertrag           |
| <b>8'000'200</b> | <b>400'000</b>   |
|                  | 7'600'200        |
| <b>8'000'200</b> | <b>8'000'200</b> |
|                  |                  |
| 169'500          |                  |
| 30'000           |                  |
|                  |                  |
| <b>36'000</b>    |                  |
| 36'000           |                  |
|                  |                  |
| <b>100'000</b>   |                  |
| 100'000          |                  |
|                  |                  |
|                  | <b>400'000</b>   |
|                  |                  |
|                  | <b>400'000</b>   |
|                  |                  |
|                  |                  |
|                  | 400'000          |

| Rechnung 2023       |                     |
|---------------------|---------------------|
| Aufwand             | Ertrag              |
| <b>2'642'802.96</b> | <b>1'130'461.55</b> |
|                     | 1'512'341.41        |
| <b>2'642'802.96</b> | <b>2'642'802.96</b> |
|                     |                     |
| 106'197.05          |                     |
| 6'114.93            |                     |
|                     |                     |
| <b>75.10</b>        |                     |
| 75.10               |                     |
|                     |                     |
| <b>122'326.15</b>   |                     |
| 122'326.15          |                     |
|                     |                     |
|                     | <b>1'130'461.55</b> |
|                     |                     |
|                     | <b>1'130'461.55</b> |
|                     |                     |
|                     | -951.45             |
|                     | 428'927.20          |
|                     | 702'485.80          |



## Investitionsrechnung

Funktionale Gliederung

Detail

|              |   | Rechnung 2024 |        | Budget 2024 |        | Rechnung 2023 |        |
|--------------|---|---------------|--------|-------------|--------|---------------|--------|
|              |   | Aufwand       | Ertrag | Aufwand     | Ertrag | Aufwand       | Ertrag |
| <b>3290</b>  | <b>Kultur, sonstiges</b>  |               |        |             |        |               |        |
| 3290.5090.00 | * Heimatkunde Frenkendorf   | 8'339         |        | 30'000      |        | 6'114.93      |        |
|              |   | 8'339         |        | 30'000      |        | 6'114.93      |        |
| <b>34</b>    | <b>Sport und Freizeit</b>   |               |        |             |        |               |        |
| <b>341</b>   | <b>Sport</b>  |               |        |             |        |               |        |
| <b>3412</b>  | <b>Hallenbad</b>  |               |        |             |        |               |        |
| 3412.5040.03 | * Schwimmhalle Komplettsanierung - Umsetzung (ohne Gebäudehülle im Eigentum Kanton)   | 1'796'389     |        | 3'147'300   |        | 198'371.30    |        |
| 3412.5040.04 | * Schwimmhalle Komplettsanierung - Erarbeitung Grobkonzept als Entscheidungsgrundlage | 1'761'305     |        | 2'921'200   |        | 198'371.30    |        |
| 3412.5040.05 | * Schwimmhalle Komplettsanierung - Planungskredit für Sanierungskonzept               | 1'306'637     |        | 2'081'200   |        | 198'371.30    |        |
|              |   | 1'299'341     |        | 2'000'000   |        |               |        |
|              |   |               |        | 3'500       |        | 904.25        |        |
|              |   | 7'296         |        | 77'700      |        | 197'467.05    |        |
| <b>3414</b>  | <b>Leichtathletik- und Fussballanlagen</b>  |               |        |             |        |               |        |
| 3414.5030.02 | * Kittler: Ersatz Kunstrasen Hauptfeld  | 454'668       |        | 840'000     |        |               |        |
|              |   | 454'668       |        | 840'000     |        |               |        |
| <b>342</b>   | <b>Freizeit</b>   |               |        |             |        |               |        |
| <b>3420</b>  | <b>Freizeit</b>   |               |        |             |        |               |        |
| 3420.5040.13 | * Wilden Mann - Sanierungen nach Konzept  |               |        |             |        |               |        |
| 3420.5040.14 | * Wilden Mann: Umrüstung auf LED-Beleuchtung  |               |        |             |        |               |        |
| <b>3422</b>  | <b>Robi-Spielplatz</b>  |               |        |             |        |               |        |
| 3422.5040.01 | * Robi-Spielplatz: Gebäude  | 35'084        |        | 193'800     |        |               |        |
| 3422.5040.02 | * Robi-Spielplatz: Unterstand Nebengebäude  | 4'506         |        | 150'000     |        |               |        |
| 3422.5040.03 | * Robi-Spielplatz: Umrüstung auf LED-Beleuchtungen                                    | 30'578        |        | 43'800      |        |               |        |
|              |   |               |        | 32'300      |        |               |        |
| <b>5</b>     | <b>SOZIALE SICHERHEIT</b>   |               |        |             |        |               |        |
| <b>57</b>    | <b>Sozialhilfe und Asylwesen</b>  |               |        |             |        |               |        |
| <b>573</b>   | <b>Asylwesen</b>  |               |        |             |        |               |        |
| <b>5730</b>  | <b>Asylwesen</b>  |               |        |             |        |               |        |
| 5730.5650.00 | * Lerchenstrasse 6 - Investitionsbeitrag  | 2'472         |        | 100'000     |        | 122'326.15    |        |
|              |   | 2'472         |        | 100'000     |        | 122'326.15    |        |
| <b>6</b>     | <b>VERKEHR</b>  |               |        |             |        |               |        |
| <b>61</b>    | <b>Strassenverkehr</b>  |               |        |             |        |               |        |
| <b>615</b>   | <b>Gemeindestrassen/Werkhof</b>   |               |        |             |        |               |        |
| <b>6150</b>  | <b>Gemeindestrassen/Werkhof</b>   |               |        |             |        |               |        |
| 6150.5010.06 | * Korrektion Kornackerstrasse - Projektierungskredit                                  | 932'467       |        | 1'417'900   |        | 440'432.50    |        |
| 6150.5010.26 | * Kauf Parz. Nr. 84 SBB (CHF 325.00/m2)   | 861'986       |        | 1'252'900   |        | 430'117.75    |        |
|              |   | 861'986       |        | 1'252'900   |        | 430'117.75    |        |
|              |   | 861'986       |        | 1'252'900   |        | 430'117.75    |        |
|              |   |               |        | 20'000      |        |               |        |
|              |   | -91'432       |        |             |        |               |        |

## Investitionsrechnung

Funktionale Gliederung

Detail

|   | Rechnung 2024    |                | Budget 2024      |                | Rechnung 2023     |                     |
|---|------------------|----------------|------------------|----------------|-------------------|---------------------|
|   | Aufwand          | Ertrag         | Aufwand          | Ertrag         | Aufwand           | Ertrag              |
| 6150.5010.29 * Neugestaltung/Sanierung Hauptstrasse (Mitte/West/Ost) - Projektierungskredit | 20'275           |                |                  |                | 31'864.60         |                     |
| 6150.5010.35 * Strassensanierungen n. Konzept 2022  | 38'051           |                | 73'400           |                |                   |                     |
| 6150.5010.39 * Strassensanierung iZ mit Fernwärmeerschliessung                              | 693'271          |                | 800'000          |                | 368'171.70        |                     |
| 6150.5010.41 * Strassensanierungen n. Konzept 2024  | 137'684          |                | 200'000          |                |                   |                     |
| 6150.5010.48 * Korrektur Adlegasse mit Ausbau Gehweg - Planungskredit                       |                  |                | 20'000           |                |                   |                     |
| 6150.5010.50 * Strassenbeleuchtung iZ mit Fernwärmeerschliessung                            | 24'680           |                | 100'000          |                | 30'081.45         |                     |
| 6150.5060.11 * Kleinbagger  | 39'457           |                | 39'500           |                |                   |                     |
| <b>62 Öffentlicher Verkehr</b>  | <b>70'481</b>    |                | <b>165'000</b>   |                | <b>10'314.75</b>  |                     |
| <b>623 Agglomerationsverkehr</b>  | <b>70'481</b>    |                | <b>165'000</b>   |                | <b>10'314.75</b>  |                     |
| <b>6230 Agglomerationsverkehr</b>   | <b>70'481</b>    |                | <b>165'000</b>   |                | <b>10'314.75</b>  |                     |
| 6230.5030.01 * Bushof Bahnhof SBB   | 14'557           |                |                  |                | 6'314.75          |                     |
| 6230.5030.04 * Bushaltestelle Schule Egg  | 55'924           |                | 95'000           |                | 2'000.00          |                     |
| 6230.5030.07 * Bushaltestelle Friedhof  |                  |                | 70'000           |                | 2'000.00          |                     |
| <b>7 UMWELTSCHUTZ UND RAUMORDNUNG</b>   | <b>2'082'508</b> | <b>556'955</b> | <b>2'502'500</b> | <b>400'000</b> | <b>965'374.85</b> | <b>1'130'461.55</b> |
| <b>71 Wasserversorgung</b>  | <b>1'919'053</b> | <b>150'974</b> | <b>2'210'000</b> | <b>110'000</b> | <b>814'899.00</b> | <b>308'469.05</b>   |
| <b>710 Wasserversorgung</b>   | <b>1'919'053</b> | <b>150'974</b> | <b>2'210'000</b> | <b>110'000</b> | <b>814'899.00</b> | <b>308'469.05</b>   |
| <b>7101 Wasserversorgung (Spezialfinanzierung)</b>  | <b>1'919'053</b> | <b>150'974</b> | <b>2'210'000</b> | <b>110'000</b> | <b>814'899.00</b> | <b>308'469.05</b>   |
| 7101.5030.44 * Sanierung Quelfassungen - Projektierungskredit                               | 32'798           |                | 100'000          |                |                   |                     |
| 7101.5030.52 * Leitungen nach Konzept Sanierung 2023  | 53'487           |                | 80'000           |                | 132'015.40        |                     |
| 7101.5030.56 * Ersatz Wasserleitungen iZ mit Fernwärmeerschliessung                         | 783'547          |                | 400'000          |                | 666'252.55        |                     |
| 7101.5030.57 * Leitungen nach Konzept Sanierung 2024  | 168'443          |                | 200'000          |                |                   |                     |
| 7101.5030.64 * Grundwasserschutzzone PW Wanne - bauliche Massnahmen                         |                  |                | 100'000          |                |                   |                     |
| 7101.5040.02 Sanierung Reservoir Adler (NZ) - Projektierungskredit                          |                  |                |                  |                | -1'672.30         |                     |
| 7101.5040.06 * Sanierung Reservoir Eben-Ezer (NZ) - Projektierungskredit                    | 29'293           |                |                  |                | 18'303.35         |                     |
| 7101.5040.07 * Sanierung Reservoir Eben-Ezer (NZ) - Baukredit                               | 737'581          |                | 1'200'000        |                |                   |                     |
| 7101.5060.01 * Anlagen gegen Strommangellage  | 69'465           |                | 80'000           |                |                   |                     |
| 7101.5060.02 * Erneuerung Leitwarte/Steuerung   | 44'439           |                | 50'000           |                |                   |                     |
| 7101.6341.00 Wasseranschlussgebühren von öffentlichen Unternehmungen                        |                  |                |                  |                |                   | -658.30             |
| 7101.6351.00 * Wasseranschlussgebühren von privaten Unternehmungen                          |                  | 36'378         |                  |                |                   | 117'041.20          |
| 7101.6371.00 * Wasseranschlussgebühren von privaten Haushalten                              |                  | 114'597        |                  | 110'000        |                   | 192'086.15          |
| <b>72 Abwasserbeseitigung</b>   | <b>125'728</b>   | <b>405'981</b> | <b>250'000</b>   | <b>290'000</b> | <b>130'121.25</b> | <b>821'992.50</b>   |
| <b>720 Abwasserbeseitigung</b>  | <b>125'728</b>   | <b>405'981</b> | <b>250'000</b>   | <b>290'000</b> | <b>130'121.25</b> | <b>821'992.50</b>   |
| <b>7201 Abwasserbeseitigung (Spezialfinanzierung)</b>                                       | <b>125'728</b>   | <b>405'981</b> | <b>250'000</b>   | <b>290'000</b> | <b>130'121.25</b> | <b>821'992.50</b>   |
| 7201.5030.40 * Hochwasser Sofortmassnahmen II (2018)  | 8'014            |                |                  |                | 6'998.75          |                     |
| 7201.5030.43 Sanierung Kanalisation nach GEP 2023   |                  |                |                  |                | 92'850.52         |                     |
| 7201.5030.44 * Sanierung Kanalisation nach GEP 2024   | 60'058           |                | 100'000          |                |                   |                     |
| 7201.5030.45 * SWL nach GEP 2024  |                  |                | 50'000           |                |                   |                     |

## Investitionsrechnung

Funktionale Gliederung

Detail

|              |   | Rechnung 2024 |         | Budget 2024    |         | Rechnung 2023    |            |
|--------------|---|---------------|---------|----------------|---------|------------------|------------|
|              |   | Aufwand       | Ertrag  | Aufwand        | Ertrag  | Aufwand          | Ertrag     |
| 7201.5030.60 | Sanierung Hausanschlüsse nach GEP 2022                    |               |         |                |         | 4'953.28         |            |
| 7201.5030.61 | * Sanierung Hausanschlüsse nach GEP 2023                  | 6'311         |         |                |         | 25'318.70        |            |
| 7201.5030.62 | * Sanierung Hausanschlüsse nach GEP 2024                  | 51'345        |         | 100'000        |         |                  |            |
| 7201.6341.00 | Abwasseranschlussgebühren von öffentlichen Unternehmungen |               |         |                |         |                  | -293.15    |
| 7201.6351.00 | * Abwasseranschlussgebühren von privaten Unternehmungen   |               | 97'007  |                |         |                  | 311'886.00 |
| 7201.6371.00 | * Abwasseranschlussgebühren von privaten Haushalten       |               | 308'974 |                | 290'000 |                  | 510'399.65 |
| <b>75</b>    | <b>Arten- und Landschaftsschutz</b>                       | <b>16'632</b> |         | <b>6'000</b>   |         | <b>75.10</b>     |            |
| <b>750</b>   | <b>Arten- und Landschaftsschutz</b>                       | <b>16'632</b> |         | <b>6'000</b>   |         | <b>75.10</b>     |            |
| <b>7500</b>  | <b>Arten- und Landschaftsschutz</b>                       | <b>16'632</b> |         | <b>6'000</b>   |         | <b>75.10</b>     |            |
| 7500.5290.00 | * Naturschutzprojekt Röserental und Tugmatt               | 16'632        |         | 6'000          |         | 75.10            |            |
| <b>76</b>    | <b>Tierhaltung und übriger Umweltschutz</b>               | <b>904</b>    |         |                |         | <b>1'500.00</b>  |            |
| <b>761</b>   | <b>Luftreinhaltung und Klimaschutz</b>                    | <b>904</b>    |         |                |         | <b>1'500.00</b>  |            |
| <b>7610</b>  | <b>Luftreinhaltung und Klimaschutz</b>                    | <b>904</b>    |         |                |         | <b>1'500.00</b>  |            |
| 7610.5030.01 | * Ladestationen Dorfplatz                                 | 904           |         |                |         | 1'500.00         |            |
| <b>77</b>    | <b>Friedhof und Bestattung</b>                            | <b>9'027</b>  |         | <b>6'500</b>   |         | <b>18'779.50</b> |            |
| <b>771</b>   | <b>Friedhof und Bestattung</b>                            | <b>9'027</b>  |         | <b>6'500</b>   |         | <b>18'779.50</b> |            |
| <b>7710</b>  | <b>Friedhof und Bestattung</b>                            | <b>9'027</b>  |         | <b>6'500</b>   |         | <b>18'779.50</b> |            |
| 7710.5040.01 | * Friedhof Egg: Urnenmauer                                | 9'027         |         |                |         | 18'779.50        |            |
| 7710.5040.02 | * Friedhof Egg: Umrüstung auf LED-Beleuchtungen           |               |         | 6'500          |         |                  |            |
| <b>79</b>    | <b>Raumordnung</b>  | <b>11'164</b> |         | <b>30'000</b>  |         |                  |            |
| <b>790</b>   | <b>Raumordnung</b>  | <b>11'164</b> |         | <b>30'000</b>  |         |                  |            |
| <b>7900</b>  | <b>Raumplanung</b>  | <b>11'164</b> |         | <b>30'000</b>  |         |                  |            |
| 7900.5290.06 | * Zukunftsbild Schönthal                                  | 11'164        |         | 30'000         |         |                  |            |
| <b>8</b>     | <b>VOLKSWIRTSCHAFT</b>                                    |               |         | <b>300'000</b> |         |                  |            |
| <b>87</b>    | <b>Energie</b>  |               |         | <b>300'000</b> |         |                  |            |
| <b>873</b>   | <b>Übrige Energie</b>                                     |               |         | <b>300'000</b> |         |                  |            |
| <b>8731</b>  | <b>Fernwärmebetriebe</b>                                  |               |         | <b>300'000</b> |         |                  |            |
| 8731.5030.01 | * Fernwärmeanschluss Gemeindeliegenschaften               |               |         | 300'000        |         |                  |            |

## Bilanz

Zusammenzug

|           |  | Bestand per<br>01.01.2024 | Zunahme               | Abnahme               | Bestand per<br>31.12.2024 |
|-----------|--|---------------------------|-----------------------|-----------------------|---------------------------|
| <b>1</b>  | <b>AKTIVEN</b>                                   | <b>60'498'771.56</b>      | <b>134'933'543.73</b> | <b>133'210'601.08</b> | <b>62'221'714.21</b>      |
| <b>10</b> | <b>FINANZVERMÖGEN</b>                            | <b>40'701'457.15</b>      | <b>128'404'764.23</b> | <b>131'677'296.53</b> | <b>37'428'924.85</b>      |
| <b>14</b> | <b>VERWALTUNGSVERMÖGEN</b>                       | <b>19'797'314.41</b>      | <b>6'528'779.50</b>   | <b>1'533'304.55</b>   | <b>24'792'789.36</b>      |
| 14xx0     | Allgemeiner Haushalt                             | 17'847'936.05             | 4'483'998.64          | 1'226'457.90          | 21'105'476.79             |
| 14xx1     | Spezialfinanzierung Wasserversorgung             | 1'899'521.76              | 1'919'052.59          | 173'585.28            | 3'644'989.07              |
| 14xx2     | Spezialfinanzierung Abwasserbeseitigung          | 6.00                      | 125'728.27            | 125'726.27            | 8.00                      |
| 14xx3     | Spezialfinanzierung Abfallbeseitigung            | 36'440.60                 | 0.00                  | 4'555.10              | 31'885.50                 |
| 14xx5     | Spezialfinanzierung GGA                          | 13'410.00                 | 0.00                  | 2'980.00              | 10'430.00                 |
| <b>2</b>  | <b>PASSIVEN</b>                                  | <b>60'498'771.56</b>      | <b>35'865'908.69</b>  | <b>34'751'601.73</b>  | <b>62'221'714.21</b>      |
| <b>20</b> | <b>FREMDKAPITAL</b>                              | <b>11'120'306.45</b>      | <b>35'008'953.04</b>  | <b>33'808'217.79</b>  | <b>12'321'041.70</b>      |
| <b>29</b> | <b>EIGENKAPITAL</b>                              | <b>49'378'465.11</b>      | <b>1'465'591.34</b>   | <b>943'383.94</b>     | <b>49'900'672.51</b>      |
| 29xx0     | Allgemeiner Haushalt                             | 37'754'458.23             | 1'453'571.34          | 342'226.60            | 38'865'802.97             |
|           | <i>Bilanzüberschuss/Bilanzfehlbetrag</i>         | 22'444'106.85             | 108'635.69            | 0.00                  | 22'552'742.54             |
|           | <i>Vorfinanzierungen</i>                         | 8'467'698.50              | 500'000.00            | 157'274.00            | 8'810'424.50              |
|           | <i>Fonds im Eigenkapital</i>                     | 190'874.60                | 144'935.65            | 179'373.35            | 156'436.90                |
|           | <i>Fonds für privatrechtliche Zweckbindungen</i> | 251'778.28                | 700'000.00            | 5'579.25              | 946'199.03                |
|           | <i>Finanzpolitische Reserve</i>                  | 6'400'000.00              | 0.00                  | 0.00                  | 6'400'000.00              |
| 29xx1     | Spezialfinanzierung Wasserversorgung             | 3'288'605.89              | 0.00                  | 58'045.73             | 3'230'560.16              |
| 29xx2     | Spezialfinanzierung Abwasserbeseitigung          | 7'604'429.75              | 0.00                  | 443'486.70            | 7'160'943.05              |
| 29xx3     | Spezialfinanzierung Abfallbeseitigung            | 463'990.24                | 0.00                  | 99'624.91             | 364'365.33                |
| 29xx5     | Spezialfinanzierung GGA                          | 266'981.00                | 12'020.00             | 0.00                  | 279'001.00                |

## Bilanz

Detail

| Detail      |   | Bestand per<br>01.01.2024 | Zunahme               | Abnahme               | Bestand per<br>31.12.2024 |
|-------------|---|---------------------------|-----------------------|-----------------------|---------------------------|
| <b>1</b>    | <b>Aktiven</b>  | <b>60'498'771.56</b>      | <b>134'933'543.73</b> | <b>133'210'601.08</b> | <b>62'221'714.21</b>      |
| <b>10</b>   | <b>Finanzvermögen</b>   | <b>40'701'457.15</b>      | <b>128'404'764.23</b> | <b>131'677'296.53</b> | <b>37'428'924.85</b>      |
| <b>100</b>  | <b>Flüssige Mittel und kurzfristige Geldanlagen</b>                 | <b>6'435'771.67</b>       | <b>74'668'681.68</b>  | <b>76'128'842.54</b>  | <b>4'975'610.81</b>       |
| <b>1000</b> | <b>Kasse</b>  | <b>6'114.66</b>           | <b>47'789.35</b>      | <b>43'163.41</b>      | <b>10'740.60</b>          |
| 10000.99    | Kassen  | 6'114.66                  | 47'789.35             | 43'163.41             | 10'740.60                 |
| <b>1001</b> | <b>Post</b>   | <b>897'334.35</b>         | <b>5'013'366.66</b>   | <b>5'460'596.68</b>   | <b>450'104.33</b>         |
| 10010.99    | Postcheck   | 897'334.35                | 5'013'366.66          | 5'460'596.68          | 450'104.33                |
| <b>1002</b> | <b>Bank</b>   | <b>5'532'322.66</b>       | <b>63'607'525.67</b>  | <b>67'625'082.45</b>  | <b>1'514'765.88</b>       |
| 10020.99    | Banken  | 5'532'322.66              | 63'607'525.67         | 67'625'082.45         | 1'514'765.88              |
| <b>1003</b> | <b>Kurzfristige Geldmarktanlagen</b>                                |                           | <b>6'000'000.00</b>   | <b>3'000'000.00</b>   | <b>3'000'000.00</b>       |
| 10030.99    | Kurzfristige Geldmarktanlagen                                       | 0.00                      | 6'000'000.00          | 3'000'000.00          | 3'000'000.00              |
| <b>101</b>  | <b>Forderungen</b>  | <b>7'307'718.52</b>       | <b>42'728'176.77</b>  | <b>41'352'576.33</b>  | <b>8'683'318.96</b>       |
| <b>1010</b> | <b>Forderungen aus Lieferungen und Leistungen gegenüber Dritten</b> | <b>846'192.97</b>         | <b>5'325'326.71</b>   | <b>4'768'419.13</b>   | <b>1'403'100.55</b>       |
| 10100.99    | Andere Debitoren  | 841'343.68                | 5'303'640.25          | 4'763'569.97          | 1'381'413.96              |
| 10102.00    | Verrechnungssteuerguthaben  | 4'849.29                  | 21'686.46             | 4'849.16              | 21'686.59                 |
| <b>1011</b> | <b>Kontokorrente mit Dritten</b>                                    | <b>-575'873.42</b>        | <b>4'227'140.71</b>   | <b>3'355'457.79</b>   | <b>295'809.50</b>         |
| 10110.99    | Kontokorrente   | -575'873.42               | 4'227'140.71          | 3'355'457.79          | 295'809.50                |
| <b>1012</b> | <b>Steuerforderungen</b>  | <b>6'719'666.93</b>       | <b>32'651'421.07</b>  | <b>32'597'739.84</b>  | <b>6'773'348.16</b>       |
| 10120.99    | Steuerguthaben  | 6'974'666.93              | 32'651'421.07         | 32'597'739.84         | 7'028'348.16              |
| 10121.00    | Wertberichtigung Steuerguthaben                                     | -255'000.00               |                       |                       | -255'000.00               |
| <b>1019</b> | <b>Übrige Forderungen</b>   | <b>317'732.04</b>         | <b>524'288.28</b>     | <b>630'959.57</b>     | <b>211'060.75</b>         |
| 10190.00    | BLPK Arbeitgeberbeitragsreserve                                     | 211'060.80                |                       |                       | 211'060.80                |
| 10192.99    | Debitor MWST  | 106'671.24                | 524'288.28            | 630'959.57            | -0.05                     |
| <b>102</b>  | <b>Kurzfristige Finanzanlagen</b>                                   | <b>4'500'000.00</b>       | <b>6'000'000.00</b>   | <b>10'500'000.00</b>  |                           |
| <b>1023</b> | <b>Festgelder</b>   | <b>4'500'000.00</b>       | <b>6'000'000.00</b>   | <b>10'500'000.00</b>  |                           |
| 10230.99    | Festgelder  | 4'500'000.00              | 6'000'000.00          | 10'500'000.00         | 0.00                      |
| <b>104</b>  | <b>Aktive Rechnungsabgrenzungen</b>                                 | <b>3'532'272.56</b>       | <b>4'394'048.38</b>   | <b>3'694'222.56</b>   | <b>4'232'098.38</b>       |

## Bilanz

Detail

|             |   | Bestand per<br>01.01.2024 | Zunahme             | Abnahme             | Bestand per<br>31.12.2024 |
|-------------|---|---------------------------|---------------------|---------------------|---------------------------|
| <b>1042</b> | <b>Aktive Rechnungsabgrenzungen Steuern</b> | <b>1'010'000.00</b>       | <b>1'490'000.00</b> | <b>1'170'000.00</b> | <b>1'330'000.00</b>       |
| 10420.00    | Aktive Rechnungsabgrenzung Steuern          | 1'010'000.00              | 1'490'000.00        | 1'170'000.00        | 1'330'000.00              |
| <b>1045</b> | <b>Übrige aktive Rechnungsabgrenzungen</b>  | <b>2'522'272.56</b>       | <b>2'904'048.38</b> | <b>2'524'222.56</b> | <b>2'902'098.38</b>       |
| 10450.00    | Transitorische Aktiven                      | 2'522'272.56              | 2'904'048.38        | 2'524'222.56        | 2'902'098.38              |
| <b>107</b>  | <b>Langfristige Finanzanlagen</b>           | <b>2.00</b>               |                     |                     | <b>2.00</b>               |
| <b>1070</b> | <b>Aktien und Anteilscheine</b>             | <b>2.00</b>               |                     |                     | <b>2.00</b>               |
| 10700.99    | Aktien und Anteilscheine                    | 2.00                      |                     |                     | 2.00                      |
| <b>108</b>  | <b>Sachanlagen</b>                          | <b>18'925'692.40</b>      | <b>613'857.40</b>   | <b>1'655.10</b>     | <b>19'537'894.70</b>      |
| <b>1080</b> | <b>Grundstücke</b>                          | <b>11'667'325.00</b>      | <b>557'584.00</b>   |                     | <b>12'224'909.00</b>      |
| 10800.99    | Grundstücke ohne Baurechte                  | 9'456'325.00              | 557'584.00          |                     | 10'013'909.00             |
| 10801.99    | Grundstücke mit Baurechten                  | 2'211'000.00              |                     |                     | 2'211'000.00              |
| <b>1084</b> | <b>Überbaute Liegenschaften</b>             | <b>7'258'367.40</b>       |                     |                     | <b>7'258'367.40</b>       |
| 10840.99    | Liegenschaften (Boden/Gebäude)              | 7'258'367.40              |                     |                     | 7'258'367.40              |
| <b>1089</b> | <b>Übrige Sachanlagen</b>                   |                           | <b>56'273.40</b>    | <b>1'655.10</b>     | <b>54'618.30</b>          |
| 10890.01    | Bevorschussung Ausbau Brunnmattstrasse 20   | 0.00                      | 56'273.40           | 1'655.10            | 54'618.30                 |
| <b>14</b>   | <b>Verwaltungsvermögen</b>                  | <b>19'797'314.41</b>      | <b>6'528'779.50</b> | <b>1'533'304.55</b> | <b>24'792'789.36</b>      |
| <b>140</b>  | <b>Sachanlagen</b>                          | <b>19'119'268.06</b>      | <b>6'497'607.95</b> | <b>1'461'922.90</b> | <b>24'154'953.11</b>      |
| <b>1400</b> | <b>Grundstücke</b>                          | <b>152'044.35</b>         |                     |                     | <b>152'044.35</b>         |
| 14000.00    | Grundstücke                                 | 93'761.35                 |                     |                     | 93'761.35                 |
| 14001.00    | Grundstücke Wasserversorgung                | 58'283.00                 |                     |                     | 58'283.00                 |
| <b>1401</b> | <b>Strassen/Verkehrswege</b>                | <b>5'122'397.60</b>       | <b>822'529.42</b>   | <b>237'354.75</b>   | <b>5'707'572.27</b>       |
| 14010.00    | Gemeindestrassen                            | 5'122'397.60              | 822'529.42          | 237'354.75          | 5'707'572.27              |
| <b>1403</b> | <b>Übrige Tiefbauten</b>                    | <b>3'826'414.72</b>       | <b>1'851'529.05</b> | <b>393'825.30</b>   | <b>5'284'118.47</b>       |
| 14030.99    | Übrige Tiefbauten                           | 1'990'063.31              | 687'525.84          | 91'533.75           | 2'586'055.40              |
| 14031.00    | Tiefbauten Wasserversorgung                 | 1'822'935.41              | 1'038'274.94        | 173'585.28          | 2'687'625.07              |
| 14032.00    | Tiefbauten Abwasserbeseitigung              | 6.00                      | 125'728.27          | 125'726.27          | 8.00                      |
| 14035.00    | Tiefbauten GGA                              | 13'410.00                 |                     | 2'980.00            | 10'430.00                 |

## Bilanz

Detail

|             |  | Bestand per<br>01.01.2024 | Zunahme              | Abnahme              | Bestand per<br>31.12.2024 |
|-------------|--|---------------------------|----------------------|----------------------|---------------------------|
| <b>1404</b> | <b>Hochbauten</b>  | <b>9'043'871.98</b>       | <b>3'432'853.39</b>  | <b>641'461.60</b>    | <b>11'835'263.77</b>      |
| 14040.99    | Hochbauten   | 9'025'568.63              | 2'665'978.99         | 641'461.60           | 11'050'086.02             |
| 14041.00    | Hochbauten Wasserversorgung                                | 18'303.35                 | 766'874.40           |                      | 785'177.75                |
| <b>1406</b> | <b>Mobilien</b>  | <b>825'436.18</b>         | <b>382'357.09</b>    | <b>171'720.20</b>    | <b>1'036'073.07</b>       |
| 14060.99    | Mobilien, Maschinen, Fahrzeuge                             | 788'995.58                | 268'453.84           | 167'165.10           | 890'284.32                |
| 14061.00    | Mobilien Wasserversorgung                                  | 0.00                      | 113'903.25           |                      | 113'903.25                |
| 14063.70    | Mobilien Abfallbewirtschaftung                             | 36'440.60                 |                      | 4'555.10             | 31'885.50                 |
| <b>1409</b> | <b>Übrige Sachanlagen</b>                                  | <b>149'103.23</b>         | <b>8'339.00</b>      | <b>17'561.05</b>     | <b>139'881.18</b>         |
| 14090.99    | Übrige Anlagen   | 149'103.23                | 8'339.00             | 17'561.05            | 139'881.18                |
| <b>142</b>  | <b>Immaterielle Anlagen</b>                                | <b>145'802.55</b>         | <b>28'699.35</b>     | <b>18'742.80</b>     | <b>155'759.10</b>         |
| <b>1429</b> | <b>Planwerke</b>   | <b>145'802.55</b>         | <b>28'699.35</b>     | <b>18'742.80</b>     | <b>155'759.10</b>         |
| 14290.99    | Übrige Anlagen   | 145'802.55                | 28'699.35            | 18'742.80            | 155'759.10                |
| <b>145</b>  | <b>Beteiligungen</b>                                       | <b>2.00</b>               |                      |                      | <b>2.00</b>               |
| <b>1454</b> | <b>Beteiligungen an öffentlichen Unternehmungen</b>        | <b>2.00</b>               |                      |                      | <b>2.00</b>               |
| 14540.99    | Beteiligungen an öffentlichen Unternehmungen               | 2.00                      |                      |                      | 2.00                      |
| <b>146</b>  | <b>Investitionsbeiträge</b>                                | <b>532'241.80</b>         | <b>2'472.20</b>      | <b>52'638.85</b>     | <b>482'075.15</b>         |
| <b>1462</b> | <b>Investitionsbeiträge an Gemeinden und Zweckverbände</b> | <b>43'250.05</b>          |                      | <b>5'390.70</b>      | <b>37'859.35</b>          |
| 14620.03    | Investitionsbeitrag Feuerwehrverbund Hülften               | 43'250.05                 |                      | 5'390.70             | 37'859.35                 |
| <b>1465</b> | <b>Investitionsbeiträge an private Unternehmungen</b>      | <b>488'991.75</b>         | <b>2'472.20</b>      | <b>47'248.15</b>     | <b>444'215.80</b>         |
| 14650.01    | Investitionsbeitrag Seniorenzentrum Schönthal              | 366'665.60                |                      | 16'666.60            | 349'999.00                |
| 14650.02    | Investitionsbeitrag Lerchenstrasse 6                       | 122'326.15                | 2'472.20             | 30'581.55            | 94'216.80                 |
| <b>2</b>    | <b>Passiven</b>  | <b>60'498'771.56</b>      | <b>36'474'544.38</b> | <b>34'751'601.73</b> | <b>62'221'714.21</b>      |
| <b>20</b>   | <b>Fremdkapital</b>  | <b>11'120'306.45</b>      | <b>35'008'953.04</b> | <b>33'808'217.79</b> | <b>12'321'041.70</b>      |
| <b>200</b>  | <b>Laufende Verbindlichkeiten</b>                          | <b>7'327'329.97</b>       | <b>33'672'873.59</b> | <b>32'572'078.08</b> | <b>8'428'125.48</b>       |
| <b>2000</b> | <b>Kreditoren</b>  | <b>1'171'645.44</b>       | <b>23'865'879.57</b> | <b>22'136'075.70</b> | <b>2'901'449.31</b>       |
| 20000.99    | Kreditoren   | 1'171'645.44              | 23'865'879.57        | 22'136'075.70        | 2'901'449.31              |
| <b>2001</b> | <b>Kontokorrente mit Dritten</b>                           | <b>126'980.01</b>         | <b>1'532'702.99</b>  | <b>1'561'481.67</b>  | <b>98'201.33</b>          |

## Bilanz

| Detail      |  | Bestand per<br>01.01.2024 | Zunahme             | Abnahme             | Bestand per<br>31.12.2024 |
|-------------|--|---------------------------|---------------------|---------------------|---------------------------|
| 20010.99    | Kontokorrente  | 126'980.01                | 1'532'702.99        | 1'561'481.67        | 98'201.33                 |
| <b>2002</b> | <b>Steuern</b>   | <b>5'822'131.20</b>       | <b>5'488'951.68</b> | <b>5'978'289.75</b> | <b>5'332'793.13</b>       |
| 20020.99    | Steuerguthaben   | 5'822'097.84              | 5'332'759.73        | 5'822'097.84        | 5'332'759.73              |
| 20022.99    | Steuerschulden MWST  | 33.36                     | 156'191.95          | 156'191.91          | 33.40                     |
| <b>2005</b> | <b>Durchlaufkonto</b>  | <b>199'173.32</b>         | <b>2'784'939.35</b> | <b>2'895'530.96</b> | <b>88'581.71</b>          |
| 20050.00    | Durchlaufkonto allgemein                                     | 199'173.32                | 180'087.05          | 290'678.66          | 88'581.71                 |
| 20050.01    | Durchlaufkonto Fibu / Klib                                   | 0.00                      | 2'604'852.30        | 2'604'852.30        | 0.00                      |
| <b>2006</b> | <b>Depotgelder und Kautionen</b>                             | <b>7'400.00</b>           | <b>400.00</b>       | <b>700.00</b>       | <b>7'100.00</b>           |
| 20060.99    | Depotgelder  | 7'400.00                  | 400.00              | 700.00              | 7'100.00                  |
| <b>204</b>  | <b>Passive Rechnungsabgrenzungen</b>                         | <b>1'123'784.49</b>       | <b>1'278'732.85</b> | <b>1'227'701.81</b> | <b>1'174'815.53</b>       |
| <b>2045</b> | <b>Übrige passive Rechnungsabgrenzungen</b>                  | <b>1'123'784.49</b>       | <b>1'278'732.85</b> | <b>1'227'701.81</b> | <b>1'174'815.53</b>       |
| 20450.00    | Transitorische Passiven                                      | 1'123'784.49              | 1'278'732.85        | 1'227'701.81        | 1'174'815.53              |
| <b>205</b>  | <b>Kurzfristige Rückstellungen</b>                           | <b>2'294'157.84</b>       | <b>57'346.60</b>    | <b>1'600.00</b>     | <b>2'349'904.44</b>       |
| <b>2050</b> | <b>Rückstellungen aus Mehrleistungen des Personals</b>       | <b>121'300.00</b>         |                     | <b>1'600.00</b>     | <b>119'700.00</b>         |
| 20500.00    | Kurzfristige Rückstellungen aus Mehrleistungen des Personals | 121'300.00                |                     | 1'600.00            | 119'700.00                |
| <b>2056</b> | <b>Rückstellung für Vorsorgeverpflichtungen</b>              | <b>2'172'857.84</b>       | <b>57'346.60</b>    |                     | <b>2'230'204.44</b>       |
| 20560.00    | Rückstellung Pensionskasse                                   | 2'172'857.84              | 57'346.60           |                     | 2'230'204.44              |
| <b>209</b>  | <b>Fonds im Fremdkapital</b>                                 | <b>375'034.15</b>         |                     | <b>6'837.90</b>     | <b>368'196.25</b>         |
| <b>2091</b> | <b>Fonds im Fremdkapital</b>                                 | <b>375'034.15</b>         |                     | <b>6'837.90</b>     | <b>368'196.25</b>         |
| 20910.00    | Ersatzabgaben Schutzraumbauten                               | 375'034.15                |                     | 6'837.90            | 368'196.25                |
| <b>29</b>   | <b>Eigenkapital</b>  | <b>49'378'465.11</b>      | <b>1'465'591.34</b> | <b>943'383.94</b>   | <b>49'900'672.51</b>      |
| <b>290</b>  | <b>Spezialfinanzierungen</b>                                 | <b>11'624'006.88</b>      | <b>12'020.00</b>    | <b>601'157.34</b>   | <b>11'034'869.54</b>      |
| <b>2900</b> | <b>Spezialfinanzierungen</b>                                 | <b>11'624'006.88</b>      | <b>12'020.00</b>    | <b>601'157.34</b>   | <b>11'034'869.54</b>      |
| 29001.00    | Spezialfinanzierung Wasserversorgung                         | 3'288'605.89              |                     | 58'045.73           | 3'230'560.16              |
| 29002.00    | Spezialfinanzierung Abwasserbeseitigung                      | 7'604'429.75              |                     | 443'486.70          | 7'160'943.05              |
| 29003.00    | Spezialfinanzierung Abfallbeseitigung                        | 463'990.24                |                     | 99'624.91           | 364'365.33                |
| 29005.00    | Spezialfinanzierung GGA                                      | 266'981.00                | 12'020.00           |                     | 279'001.00                |

## Bilanz

Detail

|               |  | Bestand per<br>01.01.2024 | Zunahme           | Abnahme           | Bestand per<br>31.12.2024 |
|---------------|--|---------------------------|-------------------|-------------------|---------------------------|
| <b>291</b>    | <b>Fonds im Eigenkapital</b>   | <b>442'652.88</b>         | <b>844'935.65</b> | <b>184'952.60</b> | <b>1'102'635.93</b>       |
| <b>2910</b>   | <b>Fonds im Eigenkapital</b>   | <b>190'874.60</b>         | <b>144'935.65</b> | <b>179'373.35</b> | <b>156'436.90</b>         |
| 29100.99      | Ersatzabgabe für Parkplätze  | 85'814.90                 | 68'592.00         |                   | 154'406.90                |
| 29108.99      | Fonds nach Gemeindereglement   | 105'059.70                | 76'343.65         | 179'373.35        | 2'030.00                  |
| <b>2911</b>   | <b>Privatrechtliche Zweckbindungen</b>   | <b>251'778.28</b>         | <b>700'000.00</b> | <b>5'579.25</b>   | <b>946'199.03</b>         |
| 29110.99      | Privatrechtliche Zweckbindungen Infrastrukturbeiträge für Quartierplanungen und Überbauungen nach einheitlichem Plan | 0.00                      | 700'000.00        |                   | 700'000.00                |
| 29111.99      | Privatrechtliche Zweckbindung Legate   | 5'579.25                  |                   | 5'579.25          | 0.00                      |
| 29112.99      | Privatrechtliche Zweckbindung Deckbeläge   | 246'199.03                |                   |                   | 246'199.03                |
| <b>293</b>    | <b>Vorfinanzierungen</b>   | <b>8'467'698.50</b>       | <b>500'000.00</b> | <b>157'274.00</b> | <b>8'810'424.50</b>       |
| <b>2930</b>   | <b>Vorfinanzierungen für noch nicht realisierte Projekte</b>   | <b>5'400'000.00</b>       |                   |                   | <b>5'400'000.00</b>       |
| 29300.00      | Vorfinanzierung Sanierung Gebäudetechnik Schulanlage Egg   | 600'000.00                |                   |                   | 600'000.00                |
| 29300.03      | Vorfinanzierung Sanierung und Neugestaltung Hauptstrasse   | 800'000.00                |                   |                   | 800'000.00                |
| 29300.08      | Vorfinanzierung Sanierung Schwimmbhalle  | 3'500'000.00              |                   |                   | 3'500'000.00              |
| 29300.11      | Vorfinanzierung Strassensanierung iZ mit Fernwärmeerschliessung  | 500'000.00                |                   |                   | 500'000.00                |
| <b>2931</b>   | <b>Vorfinanzierungen für bereits realisierte Investitionen</b>   | <b>3'067'698.50</b>       | <b>500'000.00</b> | <b>157'274.00</b> | <b>3'410'424.50</b>       |
| 29310.01      | Vorfinanzierung Schaffung Schulraum gem. Projekt Harmos  | 660'000.00                |                   | 30'000.00         | 630'000.00                |
| 29310.02      | Vorfinanzierung Seniorenzentrum Schönthal Gemeindeanteil   | 366'664.00                |                   | 16'667.00         | 349'997.00                |
| 29310.03      | Vorfinanzierung Sanierung Gebäudetechnik Schulanlage Egg   | 210'000.00                |                   | 28'000.00         | 182'000.00                |
| 29310.04      | Vorfinanzierung Kehrmachine Hochdorf (Jg 2019)   | 91'200.00                 |                   | 15'200.00         | 76'000.00                 |
| 29310.05      | Vorfinanzierung Hallenboden Egg  | 196'334.50                |                   | 10'907.00         | 185'427.50                |
| 29310.06      | Vorfinanzierung Sanierung Kindergärten   | 1'056'000.00              |                   | 44'000.00         | 1'012'000.00              |
| 29310.07      | Vorfinanzierung Egg Umgebung Pausenplatz / Hartplatz   | 487'500.00                |                   | 12'500.00         | 475'000.00                |
| 29310.08      | Vorfinanzierung Containerprovisorium   | 0.00                      | 500'000.00        |                   | 500'000.00                |
| <b>294</b>    | <b>Finanzpolitische Reserve</b>  | <b>6'400'000.00</b>       |                   |                   | <b>6'400'000.00</b>       |
| <b>2940</b>   | <b>Finanzpolitische Reserve</b>  | <b>6'400'000.00</b>       |                   |                   | <b>6'400'000.00</b>       |
| 29400.00      | Finanzpolitische Reserve   | 6'400'000.00              |                   |                   | 6'400'000.00              |
| <b>299</b>    | <b>Bilanzüberschuss/-fehlbetrag</b>  | <b>22'444'106.85</b>      | <b>108'635.69</b> |                   | <b>22'552'742.54</b>      |
| <b>2999</b>   | <b>Bilanzüberschuss/-fehlbetrag</b>  | <b>22'444'106.85</b>      | <b>108'635.69</b> |                   | <b>22'552'742.54</b>      |
| 29990.00      | Bilanzüberschuss/-fehlbetrag   | 22'444'106.85             | 108'635.69        |                   | 22'552'742.54             |
| Total Aktiven |  | 60'498'771.56             | 134'933'543.73    | 133'210'601.08    | 62'221'714.21             |

## Bilanz

Detail

|                   | Bestand per<br>01.01.2024 | Zunahme       | Abnahme       | Bestand per<br>31.12.2024 |
|-------------------|---------------------------|---------------|---------------|---------------------------|
| Total Passiven    | 60'498'771.56             | 36'474'544.38 | 34'751'601.73 | 62'221'714.21             |
| Aktivenüberschuss |                           |               |               | 0.00                      |

## Auflistung der Investitionen

Verwaltungsvermögen

Detail Bezeichnung

| TOTAL        |  |
|--------------|--|
| <b>0</b>     | <b>ALLGEMEINE VERWALTUNG</b>   |
| 0220.5060.00 | Ersatz Informatik  |
| 0290.5040.01 | Umrüstung auf LED-Beleuchtungen - Projektkredit                                      |
| 0290.5040.02 | GZ: Umrüstung auf LED-Beleuchtungen (Gesamtkredit 8710.5040.00)                      |
| <b>2</b>     | <b>BILDUNG</b>   |
| 2120.5060.00 | Egg: ICT Primarschule  |
| 2170.5040.09 | Kiga: Umrüstung auf LED-Beleuchtungen (Gesamtkredit 8710.5040.00)                    |
| 2171.5030.01 | Hartplatz, Parkplatz Hofmatt, Zufahrt, Platzbeleuchtung - Projektkredit              |
| 2171.5030.02 | Egg: Umgebung (Pausenplatz), 2. Etappe   |
| 2171.5040.29 | Egg: Modulare Erweiterung Schulraum inkl. Brandschutz - Planungskredit               |
| 2171.5040.30 | Egg: Mehrbedarf Schulraum inkl. Brandschutz - Projektkredit                          |
| 2171.5040.31 | Egg: Mehrbedarf Schulraum inkl. Brandschutz - Baukredit                              |
| 2171.5040.32 | Egg: Umrüstung auf LED-Beleuchtungen (Gesamtkredit 8710.5040.00)                     |
| 2171.5040.33 | Egg: Containerprovisorium inkl. Anschlussarbeiten                                    |
| 2171.5060.00 | Egg: Mobiliar Schulraumerweiterung   |
| <b>3</b>     | <b>KULTUR, SPORT, FREIZEIT, KIRCHE</b>   |
| 3111.5040.02 | Bürger- und Kulturhaus: Umrüstung auf LED-Beleuchtungen (Gesamtkredit 8710.5040.00)  |
| 3290.5090.00 | Heimatkunde Frenkendorf  |
| 3412.5040.03 | Schwimmhalle Komplettisanierung - Umsetzung (ohne Gebäudehülle im Eigentum Kanton)   |
| 3412.5040.04 | Schwimmhalle Komplettisanierung - Erarbeitung Grobkonzept als Entscheidungsgrundlage |
| 3412.5040.05 | Schwimmhalle Komplettisanierung - Planungskredit für Sanierungskonzept               |
| 3414.5030.02 | Kittler: Ersatz Kunstrasen   |
| 3420.5040.09 | Wilden Mann - Erneuerung Fassade   |
| 3420.5040.13 | Wilden Mann - Sanierungen nach Konzept   |
| 3420.5040.14 | WiMa: Umrüstung auf LED-Beleuchtungen (Gesamtkredit 8710.5040.00)                    |
| 3422.5000.01 | Robi-Spielplatz: Grundstück  |
| 3422.5040.01 | Robi-Spielplatz: Gebäude   |
| 3422.5040.02 | Robi-Spielplatz: Unterstand Nebengebäude   |

| Beschluss    |     | Kredit               | Kumulierte Ausgaben bis 31.12.2023 | Verbleibender Kredit ohne Ausgaben 2024 | Ausgaben 2024       | Verbleibender Kredit per 31.12.2024      | Schlussabrechnung |
|--------------|-----|----------------------|------------------------------------|---|---------------------|--|-------------------|
| Datum        | Art |                      |                                    |   |                     |  |                   |
| <b>TOTAL</b> |     | <b>34'326'800.00</b> | <b>4'445'860.91</b>                | <b>29'880'939.09</b>                    | <b>6'524'224.40</b> | <b>45'657.00</b><br><b>23'341'382.79</b> |                   |
|              |     | <b>175'000.00</b>    | <b>106'197.05</b>                  | <b>68'802.95</b>                        | <b>27'208.60</b>    | <b>41'594.35</b>                         |                   |
| 07.12.2022   | BU  | 125'000.00           | 106'197.05                         | 18'802.95                               | 18'020.10           | 782.85                                   | 19.06.2025        |
| 05.12.2023   | BU  | 50'000.00            | 0.00                               | 50'000.00                               | 9'188.50            | 40'811.50                                |                   |
| 10.12.2024   | SV  | 0.00                 | 0.00                               | 0.00                                    | 0.00                | 0.00                                     |                   |
|              |     | <b>5'922'300.00</b>  | <b>1'022'495.31</b>                | <b>4'899'804.69</b>                     | <b>1'674'842.02</b> | <b>3'224'962.67</b>                      |                   |
| 07.12.2017   | BU  | 62'300.00            | 49'376.35                          | 12'923.65                               | 0.00                | 12'923.65                                |                   |
| 10.12.2024   | SV  | 0.00                 | 0.00                               | 0.00                                    | 0.00                | 0.00                                     |                   |
| 09.12.2015   | BU  | 70'000.00            | 66'255.75                          | 3'744.25                                | 0.00                | 3'744.25                                 | 19.06.2025        |
| 07.12.2022   | SV  | 1'220'000.00         | 896'233.71                         | 323'766.29                              | 162'377.14          | 161'389.15                               |                   |
| 07.12.2022   | BU  | 30'000.00            | 10'629.50                          | 19'370.50                               | 4'977.75            | 14'392.75                                |                   |
| 05.12.2023   | BU  | 200'000.00           | 0.00                               | 200'000.00                              | 0.00                | 200'000.00                               | 19.06.2025        |
|              | NNB | 3'000'000.00         | 0.00                               | 3'000'000.00                            | 0.00                | 3'000'000.00                             |                   |
| 10.12.2024   | SV  | 0.00                 | 0.00                               | 0.00                                    | 0.00                | 0.00                                     |                   |
| 08.04.2024   | SV  | 959'000.00           | 0.00                               | 959'000.00                              | 1'301'064.99        | -342'064.99                              |                   |
| 08.04.2024   | SV  | 381'000.00           |                                    | 381'000.00                              | 206'422.14          | 174'577.86                               |                   |
|              |     | <b>7'505'000.00</b>  | <b>627'856.61</b>                  | <b>6'877'143.39</b>                     | <b>1'804'727.55</b> | <b>5'057'083.94</b>                      |                   |
| 10.12.2024   | SV  | 0.00                 | 0.00                               | 0.00                                    | 0.00                | 0.00                                     |                   |
| 08.12.2021   | BU  | 100'000.00           | 8'614.93                           | 91'385.07                               | 8'339.00            | 83'046.07                                |                   |
| 08.04.2024   | SV  | 5'900'000.00         | 0.00                               | 5'900'000.00                            | 1'299'340.52        | 4'600'659.48                             |                   |
| 04.12.2018   | BU  | 20'000.00            | 17'504.00                          | 2'496.00                                | 0.00                | 2'496.00                                 | 19.06.2025        |
| 04.12.2019   | SV  | 270'000.00           | 289'775.57                         | -19'775.57                              | 7'296.38            | -27'071.95                               |                   |
| 08.04.2024   | SV  | 595'000.00           | 0.00                               | 595'000.00                              | 454'668.10          | 125'000.00                               |                   |
| 27.06.2017   | SV  | 290'000.00           | 267'921.56                         | 22'078.44                               | 0.00                | 22'078.44                                | 19.06.2025        |
|              | NNB | 150'000.00           | 0.00                               | 150'000.00                              | 0.00                | 150'000.00                               |                   |
| 10.12.2024   | SV  | 0.00                 | 0.00                               | 0.00                                    | 0.00                | 0.00                                     |                   |
| 02.12.2020   | SV  | 70'000.00            | 0.00                               | 70'000.00                               | 0.00                | 70'000.00                                |                   |
| 02.12.2020   | SV  | 80'000.00            | 44'040.55                          | 35'959.45                               | 4'506.05            | 31'453.40                                |                   |
| 05.12.2023   | BU  | 30'000.00            | 0.00                               | 30'000.00                               | 30'577.50           | -577.50                                  | 19.06.2025        |

## Auflistung der Investitionen

Verwaltungsvermögen

| Detail       |  | Beschluss  |     | Kredit              | Kumulierte Ausgaben bis | Verbleibender Kredit ohne Ausgaben | Ausgaben            | Verbleibender Kredit per | Schluss-ab- |
|--------------|--|------------|-----|---------------------|-------------------------|------------------------------------|---------------------|--------------------------|-------------|
| Bezeichnung  |  | Datum      | Art |                     | 31.12.2023              | 2024                               | 2024                | 31.12.2024               | rechnung    |
| 3422.5040.03 | Robi-Spielplatz: Umrüstung auf LED-Beleuchtungen (Gesamtkredit 8710.5040.00) | 10.12.2024 | SV  | 0.00                | 0.00                    | 0.00                               | 0.00                | 0.00                     |             |
| <b>5</b>     | <b>SOZIALE SICHERHEIT</b>  |            |     | <b>225'000.00</b>   | <b>122'326.15</b>       | <b>102'673.85</b>                  | <b>2'472.20</b>     | <b>100'201.65</b>        |             |
| 5730.5650.00 | Lerchenstrasse 6 - Investitionsbeitrag                                       | 30.01.2023 | GR  | 225'000.00          | 122'326.15              | 102'673.85                         | 2'472.20            | 100'201.65               |             |
| <b>6</b>     | <b>VERKEHR</b>   |            |     | <b>9'004'500.00</b> | <b>1'017'508.28</b>     | <b>7'986'991.72</b>                | <b>932'466.52</b>   | <b>7'054'525.20</b>      |             |
| 6150.5010.04 | Erneuerung Strassenbeleuchtung HQL auf LED                                   | 04.12.2013 | SV  | 360'000.00          | 287'426.40              | 72'573.60                          | 0.00                | 72'573.60                |             |
| 6150.5010.06 | Korrektion Kornackerstrasse - Projektierungskredit                           | 08.12.2021 | BU  | 50'000.00           | 1'493.80                | 48'506.20                          | 0.00                | 48'506.20                |             |
| 6150.5010.26 | Parz. Nr. 84 SBB Parkplätze  | --         | --  | --                  | 0.00                    |                                    | -91'432.00          | 91'432.00                | 19.06.2025  |
| 6150.5010.29 | Hauptstrasse Neugestaltung / Sanierung (Mitte/West/Ost)                      | 08.12.2021 | BU  | 140'000.00          | 116'043.06              | 23'956.94                          | 20'274.80           | 3'682.14                 |             |
| 6150.5010.35 | Strassensanierungen nach Konzept 2022  | 08.12.2021 | BU  | 200'000.00          | 126'694.52              | 73'305.48                          | 38'051.20           | 35'254.28                |             |
| 6150.5010.39 | Wärmeverbund EBL - Anteil Strassensanierungen                                | 04.04.2022 | SV  | 2'300'000.00        | 444'073.70              | 1'855'926.30                       | 693'271.43          | 1'162'654.87             |             |
| 6150.5010.41 | Strassensanierungen nach Konzept 2024  | 05.12.2023 | BU  | 200'000.00          | 0.00                    | 200'000.00                         | 137'683.69          | 62'316.31                |             |
| 6150.5010.48 | Korrektion Adlergasse mit Ausbau Gehweg                                      | 02.12.2020 | BU  | 50'000.00           | 871.65                  | 49'128.35                          | 0.00                | 49'128.35                |             |
| 6150.5010.50 | Ersatz Strassenbeleuchtung iZ mit Fernwärmeerschliessung                     | 04.04.2022 | SV  | 300'000.00          | 30'081.45               | 269'918.55                         | 24'680.30           | 245'238.25               |             |
| 6150.5010.51 | Sanierung/Neugestaltung Hauptstrasse (Mitte/West/Ost) - Baukredit            | 10.12.2024 | SV  | 4'600'000.00        | 0.00                    | 4'600'000.00                       | 0.00                | 4'600'000.00             |             |
| 6150.5060.11 | Kleinbagger  | 05.12.2023 | BU  | 39'500.00           | 0.00                    | 39'500.00                          | 39'456.50           | 43.50                    | 19.06.2025  |
| 6230.5030.01 | Bushof Bahnhof SBB   | 07.12.2022 | BU  | 100'000.00          | 6'314.75                | 93'685.25                          | 14'557.00           | 79'128.25                |             |
| 6230.5030.03 | Bushaltestelle Ebene - Wartehäuschen   | 04.12.2018 | BU  | 35'000.00           | 508.95                  | 34'491.05                          | 0.00                | 34'491.05                |             |
| 6230.5030.04 | Bushaltestelle Schule Egg  | 07.12.2022 | BU  | 190'000.00          | 2'000.00                | 188'000.00                         | 55'923.60           | 132'076.40               |             |
| 6230.5030.06 | Bushaltestelle Mühlacker   |            | NNB | 320'000.00          | 0.00                    | 320'000.00                         | 0.00                | 320'000.00               |             |
| 6230.5030.07 | Bushaltestelle Friedhof  | 07.12.2022 | BU  | 120'000.00          | 2'000.00                | 118'000.00                         | 0.00                | 118'000.00               |             |
| <b>7</b>     | <b>UMWELTSCHUTZ UND RAUMORDNUNG</b>  |            |     | <b>8'895'000.00</b> | <b>1'549'477.51</b>     | <b>7'345'522.49</b>                | <b>2'082'507.51</b> | <b>5'263'014.98</b>      |             |
| 7101.5030.39 | Hauptstrasse - Sanierung WL (Mitte/Ost/West)                                 | 10.12.2024 | SV  | 725'000.00          | 0.00                    | 725'000.00                         | 0.00                | 725'000.00               |             |
| 7101.5030.44 | Sanierungen Quellfassungen - Projektierungskredit                            | 05.12.2023 | BU  | 100'000.00          | 0.00                    | 100'000.00                         | 32'797.88           | 67'202.12                |             |
| 7101.5030.52 | Leitungen nach Konzept Sanierung 2023  | 07.12.2022 | BU  | 200'000.00          | 132'015.40              | 67'984.60                          | 53'487.00           | 14'497.60                | 19.06.2025  |
| 7101.5030.56 | Wärmeverbund EBL - Anteil Wasserleitungen                                    | 04.04.2022 | SV  | 2'000'000.00        | 789'879.65              | 1'210'120.35                       | 783'547.06          | 426'573.29               |             |
| 7101.5030.57 | Leitungen nach Konzept Sanierung 2024  | 05.12.2023 | BU  | 200'000.00          | 0.00                    | 200'000.00                         | 168'443.00          | 31'557.00                |             |
| 7101.5030.64 | Grundwasserschutzzone PW Wanne bauliche Massnahmen                           | 04.12.2019 | BU  | 200'000.00          | 925.73                  | 199'074.27                         | 0.00                | 199'074.27               |             |
| 7101.5030.67 | Sanierungen Quellfassungen - Baukredit                                       |            | NNB | 900'000.00          | 0.00                    | 900'000.00                         | 0.00                | 900'000.00               |             |
| 7101.5040.02 | Sanierung Reservoir Adler (NZ) - Projektierungskredit                        |            | NNB | 60'000.00           | 0.00                    | 60'000.00                          | 0.00                | 60'000.00                |             |
| 7101.5040.03 | Sanierung Reservoir Adler (NZ) - Baukredit                                   |            | NNB | 1'000'000.00        | 0.00                    | 1'000'000.00                       | 0.00                | 1'000'000.00             |             |
| 7101.5040.06 | Reservoir Eben-Ezer (NZ) - Projektierungskredit                              | 07.12.2021 | BU  | 50'000.00           | 18'303.35               | 31'696.65                          | 29'293.35           | 2'403.30                 | 19.06.2025  |
| 7101.5040.07 | Reservoir Eben-Ezer (NZ) - Baukredit   | 08.04.2024 | SV  | 1'415'000.00        | 0.00                    | 1'415'000.00                       | 737'581.05          | 677'418.95               |             |
| 7101.5040.09 | Sanierung Desinfektions-/Filtrationsanlage Rüti - Baukredit                  |            | NNB | 600'000.00          | 0.00                    | 600'000.00                         | 0.00                | 600'000.00               |             |
| 7101.5060.01 | Anlagen gegen Strommangellage  | 05.12.2023 | BU  | 80'000.00           | 0.00                    | 80'000.00                          | 69'464.65           | 10'535.35                | 19.06.2025  |
| 7101.5060.02 | Erneuerung Leitwarte/Steuerung   | 05.12.2023 | BU  | 50'000.00           | 0.00                    | 50'000.00                          | 44'438.60           | 5'561.40                 | 19.06.2025  |
| 7201.5030.26 | SWL nach GEP 2019  | 04.12.2018 | BU  | 50'000.00           | 919.15                  | 49'080.85                          | 0.00                | 49'080.85                |             |
| 7201.5030.32 | Sanierung Leitung Hauptstrasse (Mitte/Ost/West)                              | 10.12.2024 | SV  | 370'000.00          | 0.00                    | 370'000.00                         | 0.00                | 370'000.00               |             |

## Auflistung der Investitionen

Verwaltungsvermögen

Detail Bezeichnung

|   |   | Beschluss  |            | Kredit              | Kumulierte Ausgaben bis | Verbleibender Kredit ohne Ausgaben | Ausgaben    | Verbleibender Kredit per | Schluss-ab- |
|---|---|------------|------------|---------------------|-------------------------|------------------------------------|-------------|--------------------------|-------------|
|   |   | Datum      | Art        |                     | 31.12.2023              | 2024                               | 2024        | 31.12.2024               | rechnung    |
| 7201.5030.40                                    | Hochwassermassnahmen II (2018)  | 07.12.2017 | BU         | 200'000.00          | 182'518.58              | 17'481.42                          | 8'014.02    | 9'467.40                 |             |
| 7201.5030.43                                    | Sanierung Kanalisation nach GEP 2023  | 07.12.2022 | BU         | 100'000.00          | 92'850.52               | 7'149.48                           | 0.00        | 7'149.48                 | 19.06.2025  |
| 7201.5030.44                                    | Sanierung Kanalisation GEP 2024   | 05.12.2023 | BU         | 100'000.00          | 0.00                    | 100'000.00                         | 60'058.25   | 39'941.75                |             |
| 7201.5030.45                                    | SWL nach GEP 2024   | 05.12.2023 | BU         | 50'000.00           | 0.00                    | 50'000.00                          | 0.00        | 50'000.00                | 19.06.2025  |
| 7201.5030.58                                    | Sanierung Hausanschlüsse GEP 2020   | 04.12.2019 | BU         | 100'000.00          | 39'200.00               | 60'800.00                          | 0.00        | 60'800.00                |             |
| 7201.5030.59                                    | Sanierung Hausanschlüsse GEP 2021   | 02.12.2020 | BU         | 100'000.00          | 75'659.95               | 24'340.05                          | 0.00        | 24'340.05                |             |
| 7201.5030.60                                    | Sanierung Hausanschlüsse GEP 2022   | 08.12.2021 | BU         | 100'000.00          | 51'073.53               | 48'926.47                          | 0.00        | 48'926.47                |             |
| 7201.5030.61                                    | Sanierung Hausanschlüsse GEP 2023   | 07.12.2022 | BU         | 100'000.00          | 25'318.70               | 74'681.30                          | 6'311.10    | 68'370.20                |             |
| 7201.5030.62                                    | Sanierung Hausanschlüsse GEP 2024   | 05.12.2023 | BU         | 100'000.00          | 0.00                    | 100'000.00                         | 51'344.90   | 48'655.10                |             |
| 7500.5290.00                                    | Naturschutzprojekt Röserental und Tugmatt                                     | 01.06.2021 | SV         | 300'000.00          | 6'351.25                | 293'648.75                         | 16'632.25   | 277'016.50               |             |
| 7610.5030.01                                    | Ladestationen Dorfplatz   | 07.12.2022 | BU         | 90'000.00           | 1'500.00                | 88'500.00                          | 903.60      | 87'596.40                |             |
| 7710.5040.01                                    | Friedhof Egg - Urnenmauer   | 02.12.2020 | BU         | 150'000.00          | 132'961.70              | 17'038.30                          | 9'027.30    | 8'011.00                 | 19.06.2025  |
| 7710.5040.02                                    | Umrüstung auf LED-Beleuchtungen (Gesamtkredit 8710.5040.00)                   | 10.12.2024 | SV         | 0.00                | 0.00                    | 0.00                               | 0.00        | 0.00                     |             |
| 7900.5290.01                                    | Ideenwettbewerb Gestaltung Dorfplatz  |            |            | 100'000.00          | 0.00                    | 100'000.00                         | 0.00        | 100'000.00               |             |
| 7900.5290.06                                    | Zukunftsbild Schönthal (Planung Kanton, Liestal, Füllinsdorf und Frenkendorf) | 05.12.2023 | BU         | 30'000.00           | 0.00                    | 30'000.00                          | 11'163.50   | 18'836.50                |             |
| <b>8</b>  | <b>VOLKSWIRTSCHAFT</b>  |            |            | <b>2'600'000.00</b> | <b>0.00</b>             | <b>2'600'000.00</b>                | <b>0.00</b> | <b>2'600'000.00</b>      |             |
| 8710.5040.00                                    | Umrüstung Gemeindeliegenschaften auf LED-Beleuchtung (Sammelkonto)            | 10.12.2024 | SV         | 1'500'000.00        | 0.00                    | 1'500'000.00                       | 0.00        | 1'500'000.00             |             |
| 8731.5030.01                                    | Fernwärmeanschluss Gemeindeliegenschaften                                     | 04.12.2019 | SV         | 1'100'000.00        | 0.00                    | 1'100'000.00                       | 0.00        | 1'100'000.00             |             |
| Auflistung der Investitionen ins Finanzvermögen |   |            |            |                     |                         |                                    |             |                          |             |
| <b>TOTAL</b>                                    |   |            |            |                     | <b>0.00</b>             | <b>0.00</b>                        | <b>0.00</b> | <b>0.00</b>              |             |
| <b>9</b>  | <b>FINANZEN UND STEUERN</b>   |            |            | <b>0.00</b>         | <b>0.00</b>             | <b>0.00</b>                        | <b>0.00</b> | <b>0.00</b>              |             |
| 10840.03  | GZ: Umrüstung auf LED-Beleuchtungen (Gesamtkredit 8710.5040.00)               | 10.12.2024 | SV         | 0.00                | 0.00                    | 0.00                               | 0.00        | 0.00                     |             |
|   |   |            |            |                     | <b>0.00</b>             | <b>0.00</b>                        |             | <b>0.00</b>              |             |
| <b>Legende Beschlussart:</b>                    |   |            |            |                     |                         |                                    |             |                          |             |
| <b>Budgetkredit</b>                             |   |            | <b>BU</b>  |                     |                         |                                    |             |                          |             |
| <b>Sondervorlage</b>                            |   |            | <b>SV</b>  |                     |                         |                                    |             |                          |             |
| <b>Gemeinderat</b>                              |   |            | <b>GR</b>  |                     |                         |                                    |             |                          |             |
| <b>Noch nicht beschlossene Ausgaben</b>         |   |            | <b>NNB</b> |                     |                         |                                    |             |                          |             |

## Auszug aus der Anlagebuchhaltung des Verwaltungsvermögens

| Detail       | Bezeichnung   | Parzelle  | Fläche in m² | Jahr erste Abschreibung | Nutzungsdauer | Kategorie | verk. letztes Jahr | Anschaffungswert brutto | Anschaffungswert netto | Buchwert 01.01.2024  | Investitionen 2024 Ausgaben | Investitionen 2024 Einnahmen | Abschreibungen 2024 planmässig | Abschreibungen 2024 ausserplanmässig | Buchwert 31.12.2024  |
|--------------|---|-----------|--------------|-------------------------|---------------|-----------|--------------------|-------------------------|------------------------|----------------------|-----------------------------|------------------------------|--------------------------------|--------------------------------------|----------------------|
| <b>14</b>    | <b>Verwaltungsvermögen</b>  |           |              |                         |               |           |                    | <b>39'498'438</b>       | <b>35'496'992</b>      | <b>19'797'314.41</b> | <b>7'672'192</b>            | <b>1'424'668</b>             | <b>1'252'048.85</b>            | <b>0</b>                             | <b>24'792'789.36</b> |
| <b>140</b>   | <b>Sachanlagen</b>  |           |              |                         |               |           |                    | <b>38'200'408</b>       | <b>34'440'397</b>      | <b>19'119'268.06</b> | <b>7'604'420</b>            | <b>1'388'068</b>             | <b>1'180'667.20</b>            | <b>0</b>                             | <b>24'154'953.11</b> |
| <b>1400</b>  | <b>Grundstücke</b>  |           |              |                         |               |           |                    | <b>152'044</b>          | <b>152'044</b>         | <b>152'044.35</b>    | <b>0</b>                    | <b>0</b>                     | <b>0.00</b>                    | <b>0</b>                             | <b>152'044.35</b>    |
| <b>14000</b> | <b>Allgemeiner Haushalt</b>   |           |              |                         |               |           |                    | <b>93'761</b>           | <b>93'761</b>          | <b>93'761.35</b>     | <b>0</b>                    | <b>0</b>                     | <b>0.00</b>                    | <b>0</b>                             | <b>93'761.35</b>     |
| 14000.00     | Sportplatz Kittler  | 325       | 9190         | vor 2014                | 0             |           |                    | 1                       | 1                      | 1.00                 | 0                           | 0                            | 0.00                           | 0                                    | 1.00                 |
| 14000.00     | Schulplatz, Gartenanlage Neufeld  | 112       | 1018         | vor 2014                | 0             |           |                    | 1                       | 1                      | 1.00                 | 0                           | 0                            | 0.00                           | 0                                    | 1.00                 |
| 14000.00     | Gartenanlage Halden   | 300       | 496          | vor 2014                | 0             |           |                    | 1                       | 1                      | 1.00                 | 0                           | 0                            | 0.00                           | 0                                    | 1.00                 |
| 14000.00     | Wald, Weg, Gewässer Hülfen  | 393       | 3016         | vor 2014                | 0             |           |                    | 1                       | 1                      | 1.00                 | 0                           | 0                            | 0.00                           | 0                                    | 1.00                 |
| 14000.00     | Gartenanlage Egg  | 364       | 310          | vor 2014                | 0             |           |                    | 1                       | 1                      | 1.00                 | 0                           | 0                            | 0.00                           | 0                                    | 1.00                 |
| 14000.00     | Wald, Gartenanlage Tülenrain  | 888       | 5146         | vor 2014                | 0             |           |                    | 1                       | 1                      | 1.00                 | 0                           | 0                            | 0.00                           | 0                                    | 1.00                 |
| 14000.00     | Acker, Wiese, Weide, Wald Flüeacher   | 1116      | 3170         | vor 2014                | 0             |           |                    | 1                       | 1                      | 1.00                 | 0                           | 0                            | 0.00                           | 0                                    | 1.00                 |
| 14000.00     | Acker, Wiese, Weide, Wald Wigarten  | 1104      | 4679         | vor 2014                | 0             |           |                    | 1                       | 1                      | 1.00                 | 0                           | 0                            | 0.00                           | 0                                    | 1.00                 |
| 14000.00     | GB Nr. 493 + 494 Frenkendorf - Grundstück unbebaut (ÖW-Zone) (2171.5000.00) | 493 + 494 |              | 2017                    | 0             |           |                    | 67'908                  | 67'908                 | 67'907.70            | 0                           | 0                            | 0.00                           | 0                                    | 67'907.70            |
| 14000.00     | GB Nr. 495 + 496 Frenkendorf - Grundstück unbebaut (ÖW-Zone) (2171.5000.01) | 495 + 496 |              | 2017                    | 0             |           |                    | 25'846                  | 25'846                 | 25'845.65            | 0                           | 0                            | 0.00                           | 0                                    | 25'845.65            |
| <b>14001</b> | <b>Wasserversorgung</b>   |           |              |                         |               |           |                    | <b>58'283</b>           | <b>58'283</b>          | <b>58'283.00</b>     | <b>0</b>                    | <b>0</b>                     | <b>0.00</b>                    | <b>0</b>                             | <b>58'283.00</b>     |
| 14001.00     | Wiese Im Wolfenried   | 1645      |              | vor 2014                | 0             |           |                    | 1                       | 1                      | 1.00                 | 0                           | 0                            | 0.00                           | 0                                    | 1.00                 |
| 14001.00     | Wiese mit Reservoir Eben-Ezer   | 2082      | 2586         | vor 2014                | 0             |           |                    | 0                       | 0                      | 0.00                 | 0                           | 0                            | 0.00                           | 0                                    | 0.00                 |
| 14001.00     | Wiese mit Ozonisierungsanlage   | 2095      | 484          | vor 2014                | 0             |           |                    | 0                       | 0                      | 0.00                 | 0                           | 0                            | 0.00                           | 0                                    | 0.00                 |
| 14001.00     | Wiese (1/2ME)   | 1000      | 1579         | vor 2014                | 0             |           |                    | 0                       | 0                      | 0.00                 | 0                           | 0                            | 0.00                           | 0                                    | 0.00                 |
| 14001.00     | Wiese mit Pumpwerk Wanne (1/2ME)  | 1370      | 1232         | vor 2014                | 0             |           |                    | 0                       | 0                      | 0.00                 | 0                           | 0                            | 0.00                           | 0                                    | 0.00                 |
| 14001.00     | Quelle Flüeacher (7101.5030.55)   | 2668      | 1020         |                         | 0             |           |                    | 58'282                  | 58'282                 | 58'282.00            | 0                           | 0                            | 0.00                           | 0                                    | 58'282.00            |

## Auszug aus der Anlagebuchhaltung des Verwaltungsvermögens

| Detail   | Bezeichnung   | Parzelle | Fläche in m <sup>2</sup> | Jahr erste Abschreibung | Nutzungsdauer | Kategorie | verk. letztes Jahr | Anschaffungswert brutto | Anschaffungswert netto | Buchwert 01.01.2024 | Investitionen 2024 Ausgaben | Investitionen 2024 Einnahmen | Abschreibungen 2024 planmässig | Abschreibungen 2024 ausserplanmässig | Buchwert 31.12.2024 |
|----------|---|----------|--------------------------|-------------------------|---------------|-----------|--------------------|-------------------------|------------------------|---------------------|-----------------------------|------------------------------|--------------------------------|--------------------------------------|---------------------|
|          | <b>1401 Strassen/Verkehrswege</b>   |          |                          |                         |               |           |                    | <b>8'633'131</b>        | <b>8'068'356</b>       | <b>5'122'397.60</b> | <b>931'168</b>              | <b>108'639</b>               | <b>237'354.75</b>              | <b>0</b>                             | <b>5'707'572.27</b> |
|          | <b>14010 Strassen/Verkehrswege</b>  |          |                          |                         |               |           |                    | <b>8'633'131</b>        | <b>8'068'356</b>       | <b>5'122'397.60</b> | <b>931'168</b>              | <b>108'639</b>               | <b>237'354.75</b>              | <b>0</b>                             | <b>5'707'572.27</b> |
| 14010.00 | Gemeindestrassen bis 2013   |          |                          | vor 2014                |               |           |                    | 2'517'940               | 2'508'940              | 469'125.00          | 0                           | 0                            | 106'250.00                     | 0                                    | 362'875.00          |
| 14010.00 | Strassensanierungen nach Konzept 2014 (6150.5010.01)  |          |                          | 2015                    | 40            |           |                    | 199'217                 | 199'217                | 154'394.70          | 0                           | 0                            | 4'980.45                       | 0                                    | 149'414.25          |
| 14010.00 | Neubau Rüttigasse (6150.5010.03)  |          |                          | 2015                    | 40            |           |                    | 1'617'723               | 1'405'458              | 1'121'194.35        | 0                           | 0                            | 36'167.55                      | 0                                    | 1'085'026.80        |
| 14010.00 | Erneuerungen Strassenbeleuchtung HQL auf LED (6150.5010.04)                                   |          |                          | 2015                    | 40            |           |                    | 331'009                 | 264'726                | 213'249.05          | 0                           | 0                            | 6'879.00                       | 0                                    | 206'370.05          |
| 14010.00 | Korrektion Liestalerstrasse 2. Etappe Anteil Gemeinde (6150.5010.22)                          |          |                          | 2015                    | 40            |           |                    | 30'000                  | 30'000                 | 23'250.00           | 0                           | 0                            | 750.00                         | 0                                    | 22'500.00           |
| 14010.00 | Korrektion Niederschönthalstrasse und Belageinbau Güterstrasse Anteil Gemeinde (6150.5010.23) |          |                          | 2015                    | 40            |           |                    | 249'534                 | 249'534                | 193'390.35          | 0                           | 0                            | 6'238.40                       | 0                                    | 187'151.95          |
| 14010.00 | Neubau Rischstrasse 3. Teil (6150.5010.02)  |          |                          | 2015                    | 40            |           |                    | 163'105                 | 163'105                | 126'404.32          | 0                           | 0                            | 4'077.55                       | 0                                    | 122'326.77          |
| 14010.00 | Strassensanierungen nach Konzept 2015 (6150.5010.15)  |          |                          | 2016                    | 40            |           |                    | 210'800                 | 200'000                | 160'000.00          | 0                           | 0                            | 5'000.00                       | 0                                    | 155'000.00          |
| 14010.00 | Taxiparkplätze SBB (6150.5010.26)   | 84       | 363                      | 2016                    | 40            |           |                    | 117'975                 | 26'543                 | 94'381.40           | 0                           | 91'432                       | 2'949.40                       | 0                                    | 0.00                |
| 14010.00 | Strassensanierungen nach Konzept 2016 (6150.5010.16)  |          |                          | 2017                    | 40            |           |                    | 248'141                 | 200'000                | 167'056.75          | 0                           | 0                            | 5'062.35                       | 0                                    | 161'994.40          |
| 14010.00 | Schönmattstrasse-Sanierung (6150.5010.19)   |          |                          | 2017                    | 40            |           |                    | 396'300                 | 396'300                | 326'947.45          | 0                           | 0                            | 9'907.50                       | 0                                    | 317'039.95          |
| 14010.00 | Strassensanierungen nach Konzept 2017 (6150.5010.17)  |          |                          | 2018                    | 40            |           |                    | 212'798                 | 200'000                | 171'845.00          | 0                           | 0                            | 5'054.25                       | 0                                    | 166'790.75          |
| 14010.00 | Baslerstr. - Deckbelag (oberer und unterer Teil) (6150.5010.20)                               |          |                          | 2018                    | 40            |           |                    | 180'410                 | 180'410                | 157'172.25          | 0                           | 0                            | 4'622.70                       | 0                                    | 152'549.55          |
| 14010.00 | Bächliackerstr. - Neuer Gehweg (6150.5010.30)   |          |                          | 2018                    | 40            |           |                    | 87'062                  | 82'356                 | 70'002.40           | 0                           | 0                            | 2'058.90                       | 0                                    | 67'943.50           |
| 14010.00 | Erneuerung Strassenbeleuchtung auf LED (2. Etappe) (6150.5010.31)                             |          |                          | 2018                    | 40            |           |                    | 172'700                 | 172'700                | 148'243.60          | 0                           | 0                            | 4'360.10                       | 0                                    | 143'883.50          |
| 14010.00 | Strassensanierungen nach Konzept 2018 (6150.5010.18)  |          |                          | 2019                    | 40            |           |                    | 281'589                 | 200'000                | 175'759.20          | 0                           | 0                            | 5'021.70                       | 0                                    | 170'737.50          |
| 14010.00 | Baslerstr. - Deckbelag (unterer Teil) (6150.5010.36)  |          |                          | 2019                    | 40            |           |                    | 73'801                  | 73'801                 | 64'575.50           | 0                           | 0                            | 1'845.00                       | 0                                    | 62'730.50           |

## Auszug aus der Anlagebuchhaltung des Verwaltungsvermögens

| Detail       | Bezeichnung   | Parzelle | Fläche in m² | Jahr erste Abschreibung | Nutzungsdauer | Kategorie | verk. letztes Jahr | Anschaffungswert brutto | Anschaffungswert netto | Buchwert 01.01.2024 | Investitionen 2024 Ausgaben | Investitionen 2024 Einnahmen | Abschreibungen 2024 planmässig | Abschreibungen 2024 ausserplanmässig | Buchwert 31.12.2024 |
|--------------|---|----------|--------------|-------------------------|---------------|-----------|--------------------|-------------------------|------------------------|---------------------|-----------------------------|------------------------------|--------------------------------|--------------------------------------|---------------------|
| 14010.00     | Strassensanierungen nach Konzept 2019 (6150.5010.25)  |          |              | 2020                    | 40            |           |                    | 206'618                 | 200'000                | 181'422.45          | 0                           | 0                            | 5'039.50                       | 0                                    | 176'382.95          |
| 14010.00     | Strassensanierungen nach Konzept 2020 (6150.5010.27)  |          |              | 2021                    | 40            |           |                    | 200'758                 | 200'000                | 189'725.65          | 0                           | 0                            | 5'127.70                       | 0                                    | 184'597.95          |
| 14010.00     | Strassensanierungen nach Konzept 2021 (6150.5010.32)  |          |              | 2023                    | 40            |           |                    | 200'000                 | 200'000                | 195'000.00          | 0                           | 0                            | 5'000.00                       | 0                                    | 190'000.00          |
| 14010.00     | Korrektion Adlergasse mit Ausbau Gehweg (6150.5010.48)                                      |          |              | 2024                    | 40            |           |                    | 872                     | 872                    | 871.65              | 0                           | 0                            | 21.80                          | 0                                    | 849.85              |
| 14010.00     | Korrektion Kornackerstrasse (6150.5010.06)  |          |              | 2024                    | 40            |           |                    | 1'494                   | 1'494                  | 1'493.80            | 0                           | 0                            | 37.35                          | 0                                    | 1'456.45            |
| 14010.00     | Strassensanierungen nach Konzept 2022 (6150.5010.35)  |          |              | 2024                    | 40            |           |                    | 164'746                 | 164'746                | 126'694.52          | 38'051                      | 0                            | 3'167.35                       | 0                                    | 161'578.37          |
| 14010.00     | Neugestaltung/Sanierung Hauptstrasse (Mitte/West/Ost) - Projektierungskredit (6150.5010.29) |          |              | 2024                    | 40            |           |                    | 136'318                 | 136'318                | 116'043.06          | 37'481                      | 17'207                       | 7'736.20                       | 0                                    | 128'581.66          |
| 14010.00     | Strassensanierungen IZ mit Fernwärmeerschliessung (6150.5010.39)                            |          |              | 2025                    | 40            |           |                    | 461'228                 | 444'074                | 444'073.70          | 693'271                     | 0                            | 0.00                           | 0                                    | 1'137'345.13        |
| 14010.00     | Strassenbeleuchtung IZ mit Fernwärmeerschliessung (6150.5010.50)                            |          |              | 2025                    | 40            |           |                    | 33'312                  | 30'081                 | 30'081.45           | 24'680                      | 0                            | 0.00                           | 0                                    | 54'761.75           |
| 14010.00     | Strassensanierungen nach Konzept 2024 (6150.5010.41)  |          |              | 2026                    | 40            |           |                    | 137'684                 | 137'684                | 0.00                | 137'684                     | 0                            | 0.00                           | 0                                    | 137'683.69          |
| <b>1403</b>  | <b>Übrige Tiefbauten</b>  |          |              |                         |               |           |                    | <b>7'592'190</b>        | <b>6'438'530</b>       | <b>3'826'414.72</b> | <b>2'073'507</b>            | <b>498'678</b>               | <b>139'538.75</b>              | <b>0</b>                             | <b>5'261'704.42</b> |
| <b>14030</b> | <b>Allgemeiner Haushalt</b>   |          |              |                         |               |           |                    | <b>4'089'816</b>        | <b>4'022'635</b>       | <b>1'990'063.31</b> | <b>698'155</b>              | <b>10'630</b>                | <b>113'947.80</b>              | <b>0</b>                             | <b>2'563'641.35</b> |
| 14030.20     | Sportplatz Egg, Spielplatz bis 2013   |          |              | vor 2014                |               |           |                    | 81'000                  | 81'000                 | 1.00                | 0                           | 0                            | 0.00                           | 0                                    | 1.00                |
| 14030.20     | Hartplatz Parkplatz Hofmatt Platzbeleuchtung (2171.5030.01)                                 |          |              | 2017                    | 40            |           |                    | 66'256                  | 66'256                 | 60'404.85           | 0                           | 0                            | 1'725.85                       | 0                                    | 58'679.00           |
| 14030.20     | Egg: Umgebung Pausenplatz/Hartplatz/Beleuchtung 1. Etappe (2171.5030.03)                    |          |              | 2022                    | 40            |           |                    | 525'328                 | 525'000                | 511'875.00          | 0                           | 0                            | 13'125.00                      | 0                                    | 498'750.00          |
| 14030.20     | Egg: Turnhalle Ersatz Hallenboden (2171.5030.04)  |          |              | 2022                    | 40            |           |                    | 218'149                 | 218'149                | 196'333.65          | 0                           | 0                            | 10'907.40                      | 0                                    | 185'426.25          |
| 14030.20     | Egg: Umgebung Parkplatz Fasanenstrasse/Pausenplatz 2. Etappe (2171.5030.02)                 |          |              | 2024                    | 40            |           |                    | 1'058'939               | 1'058'939              | 896'561.36          | 173'007                     | 10'630                       | 22'414.05                      | 0                                    | 1'036'524.45        |
| 14030.30     | Kunstrasen Kittler bis 2013   | 296      |              | vor 2014                |               |           |                    | 1'491'493               | 1'491'493              | 277'762.10          | 0                           | 0                            | 61'725.00                      | 0                                    | 216'037.10          |

## Auszug aus der Anlagebuchhaltung des Verwaltungsvermögens

| Detail       | Bezeichnung  | Parzelle | Fläche in m² | Jahr erste Abschreibung | Nutzungsdauer | Kategorie | verk. letztes Jahr | Anschaffungswert brutto | Anschaffungswert netto | Buchwert 01.01.2024 | Investitionen 2024 Ausgaben | Investitionen 2024 Einnahmen | Abschreibungen 2024 planmässig | Abschreibungen 2024 ausser-planmässig | Buchwert 31.12.2024 |
|--------------|--|----------|--------------|-------------------------|---------------|-----------|--------------------|-------------------------|------------------------|---------------------|-----------------------------|------------------------------|--------------------------------|---------------------------------------|---------------------|
| 14030.30     | Kunstrasen Kittler ab 2014 (3414.5030.01)                                |          |              | 2015                    | 15            |           |                    | 7'238                   | 7'238                  | 2'895.15            | 0                           | 0                            | 2'895.15                       | 0                                     | 0.00                |
| 14030.30     | Kittler: Ersatz Kunstrasen Hauptfeld (3414.5030.02)                      |          |              | 2025                    | 15            |           |                    | 454'668                 | 454'668                | 0.00                | 454'668                     | 0                            | 0.00                           | 0                                     | 454'668.10          |
| 14030.60     | Kreiselgestaltungen (6150.5030.00)                                       |          |              | 2018                    | 40            |           |                    | 105'951                 | 39'097                 | 33'915.45           | 0                           | 0                            | 997.50                         | 0                                     | 32'917.95           |
| 14030.60     | Neuer Bushof Bhf. SBB (6230.5030.01)                                     |          |              | 2024                    | 40            |           |                    | 20'872                  | 20'872                 | 6'314.75            | 14'557                      | 0                            | 157.85                         | 0                                     | 20'713.90           |
| 14030.60     | Bushaltestellen Schule Egg (6230.5030.04)                                |          |              | 2026                    | 40            |           |                    | 57'924                  | 57'924                 | 2'000.00            | 55'924                      | 0                            | 0.00                           | 0                                     | 57'923.60           |
| 14030.60     | Bushaltestelle Friedhof (6230.5030.07)                                   |          |              | 2026                    | 40            |           |                    | 2'000                   | 2'000                  | 2'000.00            | 0                           | 0                            | 0.00                           | 0                                     | 2'000.00            |
| <b>14031</b> | <b>Wasserversorgung</b>  |          |              |                         |               |           |                    | <b>2'759'779</b>        | <b>2'262'887</b>       | <b>1'822'935.41</b> | <b>1'241'454</b>            | <b>354'153</b>               | <b>22'610.95</b>               | <b>0</b>                              | <b>2'687'625.07</b> |
| 14031.00     | Haldenrainstrasse/Kapellenstrasse - Sanierung WL ca. 240m (7101.5030.49) |          |              | 2017                    | 50            |           |                    | 167'555                 | 133'060                | 30'863.89           | 4'348                       | 34'495                       | 717.75                         | 0                                     | 0.00                |
| 14031.00     | Neufeldstrasse - Sanierung WL (ca. 260 m) (7101.5030.48)                 |          |              | 2018                    | 50            |           |                    | 255'830                 | 114'906                | 207'445.30          | 0                           | 120'828                      | 4'714.65                       | 0                                     | 81'902.46           |
| 14031.00     | Leitungen nach Konzept 2017 (7101.5030.17)                               |          |              | 2018                    | 50            |           |                    | 223'336                 | 152'393                | 134'201.35          | 0                           | 0                            | 3'050.05                       | 0                                     | 131'151.30          |
| 14031.00     | Leitungen nach Konzept 2018 (7101.5030.18)                               |          |              | 2019                    | 50            |           |                    | 238'504                 | 181'422                | 165'550.14          | 5'383                       | 5'383                        | 3'678.90                       | 0                                     | 161'871.24          |
| 14031.00     | Leitungen nach Konzept 2019 (7101.5030.42)                               |          |              | 2020                    | 50            |           |                    | 161'441                 | 161'441                | 151'540.25          | 0                           | 0                            | 3'294.35                       | 0                                     | 148'245.90          |
| 14031.00     | Ersatz Ortomaten (7101.5030.54)  |          |              | 2020                    | 50            |           |                    | 39'122                  | 39'122                 | 35'991.70           | 0                           | 0                            | 782.45                         | 0                                     | 35'209.25           |
| 14031.00     | Leitungen nach Konzept 2020 (7101.5030.46)                               |          |              | 2021                    | 50            |           |                    | 185'701                 | 185'701                | 174'559.00          | 0                           | 0                            | 3'714.00                       | 0                                     | 170'845.00          |
| 14031.00     | Leitungen nach Konzept 2021 (7101.5030.50)                               |          |              | 2022                    | 50            |           |                    |                         |                        |                     |                             |                              |                                |                                       |                     |
| 14031.00     | Grundwasserschutzzone PW Wanne - bauliche Massnahmen (7101.5030.64)      |          |              | 2022                    | 50            |           |                    | 926                     | 926                    | 888.73              | 0                           | 0                            | 18.50                          | 0                                     | 870.23              |
| 14031.00     | Leitungen nach Konzept 2023 (7101.5030.52)                               |          |              | 2024                    | 50            |           |                    | 190'886                 | 185'502                | 132'015.40          | 58'870                      | 5'383                        | 2'640.30                       | 0                                     | 182'862.10          |
| 14031.00     | Ersatz Wasserleitungen iZ mit Fernwärmeerschliessung (7101.5030.56)      |          |              | 2025                    | 50            |           |                    | 1'095'238               | 907'174                | 789'879.65          | 971'611                     | 188'064                      | 0.00                           | 0                                     | 1'573'426.71        |
| 14031.00     | Leitungen nach Konzept 2024 (7101.5030.57)                               |          |              | 2025                    | 50            |           |                    | 168'443                 | 168'443                | 0.00                | 168'443                     | 0                            | 0.00                           | 0                                     | 168'443.00          |

## Auszug aus der Anlagebuchhaltung des Verwaltungsvermögens

| Detail       | Bezeichnung  | Parzelle | Fläche in m² | Jahr erste Abschreibung | Nutzungsdauer | Kategorie | verk. letztes Jahr | Anschaffungswert brutto | Anschaffungswert netto | Buchwert 01.01.2024 | Investitionen 2024 Ausgaben | Investitionen 2024 Einnahmen | Abschreibungen 2024 planmässig | Abschreibungen 2024 ausserplanmässig | Buchwert 31.12.2024  |
|--------------|--|----------|--------------|-------------------------|---------------|-----------|--------------------|-------------------------|------------------------|---------------------|-----------------------------|------------------------------|--------------------------------|--------------------------------------|----------------------|
| 14031.00     | Sanierungen Quellfassungen - Projektierungskredit (7101.5030.44)             |          |              | 2025                    | 50            |           |                    | 32'798                  | 32'798                 | 0.00                | 32'798                      | 0                            | 0.00                           | 0                                    | 32'797.88            |
| <b>14032</b> | <b>Abwasserbeseitigung</b>   |          |              |                         |               |           |                    | <b>589'596</b>          | <b>8</b>               | <b>6.00</b>         | <b>133'898</b>              | <b>133'896</b>               | <b>0.00</b>                    | <b>0</b>                             | <b>8.00</b>          |
| 14032.00     | Hochwasser Sofortmassnahmen II (2018) (7201.5030.40)                         |          |              | 2019                    | 15            |           |                    | 191'732                 | 1                      | 1.00                | 16'184                      | 16'184                       | 0.00                           | 0                                    | 1.00                 |
| 14032.00     | Sanierung Hausanschlüsse GEP 2020 (7201.5030.58)                             |          |              | 2021                    | 50            |           |                    | 39'200                  | 1                      | 1.00                |                             |                              | 0.00                           | 0                                    | 1.00                 |
| 14032.00     | Sanierung Hausanschlüsse GEP 2021 (7201.5030.59)                             |          |              | 2022                    | 50            |           |                    | 75'660                  | 1                      | 1.00                | 0                           | 0                            | 0.00                           | 0                                    | 1.00                 |
| 14032.00     | Sanierung Hausanschlüsse GEP 2022 (7201.5030.60)                             |          |              | 2024                    | 50            |           |                    | 46'120                  | 1                      | 1.00                |                             |                              | 0.00                           | 0                                    | 1.00                 |
| 14032.00     | Sanierungen Kanalisation nach GEP 2023 (7201.5030.43)                        |          |              | 2024                    | 50            |           |                    | 93'851                  | 1                      | 1.00                |                             |                              | 0.00                           | 0                                    | 1.00                 |
| 14032.00     | Sanierung Hausanschlüsse GEP 2023 (7201.5030.61)                             |          |              | 2024                    | 50            |           |                    | 31'630                  | 1                      | 1.00                | 6'311                       | 6'311                        | 0.00                           | 0                                    | 1.00                 |
| 14032.00     | Sanierung Hausanschlüsse GEP 2024 (7201.5030.44)                             |          |              | 2025                    | 50            |           |                    | 60'058                  | 1                      | 0.00                | 60'058                      | 60'057                       | 0.00                           | 0                                    | 1.00                 |
| 14032.00     | Sanierung Hausanschlüsse GEP 2024 (7201.5030.62)                             |          |              | 2025                    | 50            |           |                    | 51'345                  | 1                      | 0.00                | 51'345                      | 51'344                       | 0.00                           | 0                                    | 1.00                 |
| <b>14035</b> | <b>Spezialfinanzierungen gemäss Gemeindereglement</b>                        |          |              |                         |               |           |                    | <b>153'000</b>          | <b>153'000</b>         | <b>13'410.00</b>    | <b>0</b>                    | <b>0</b>                     | <b>2'980.00</b>                | <b>0</b>                             | <b>10'430.00</b>     |
| 14035.00     | GGA-Anlage bis 2013  |          |              | vor 2014                |               |           |                    | 153'000                 | 153'000                | 13'410.00           | 0                           | 0                            | 2'980.00                       | 0                                    | 10'430.00            |
| <b>1404</b>  | <b>Hochbauten</b>  |          |              |                         |               |           |                    | <b>19'203'153</b>       | <b>17'352'365</b>      | <b>9'043'871.98</b> | <b>4'213'604</b>            | <b>780'751</b>               | <b>619'047.55</b>              | <b>0</b>                             | <b>11'857'677.82</b> |
| <b>14040</b> | <b>Allgemeiner Haushalt</b>  |          |              |                         |               |           |                    | <b>18'415'926</b>       | <b>16'565'515</b>      | <b>9'025'568.63</b> | <b>3'446'353</b>            | <b>780'374</b>               | <b>619'047.55</b>              | <b>0</b>                             | <b>11'072'500.07</b> |
| 14040.00     | Gemeindezentrum VV bis 2013  | 910      | 0            | vor 2014                |               |           |                    | 567'100                 | 567'100                | 363'420.00          | 0                           | 0                            | 80'760.00                      | 0                                    | 282'660.00           |
| 14040.00     | Gemeindezentrum: Behindertengerechte Zugänge und Ersatz Küche (0290.5040.00) |          |              | 2015                    | 10            |           |                    | 57'458                  | 57'458                 | 5'745.65            | 0                           | 0                            | 5'745.65                       | 0                                    | 0.00                 |
| 14040.00     | Umrüstung auf LED-Beleuchtungen - Projektierungskredit (0290.5040.01)        |          |              | 2025                    | 5             |           |                    | 9'189                   | 9'189                  | 0.00                | 9'189                       | 0                            | 0.00                           | 0                                    | 9'188.50             |
| 14040.20     | Kindergarten Egg bis 2013  | 510      | 0            | vor 2014                |               |           |                    | 52'000                  | 52'000                 | 8'505.00            | 0                           | 0                            | 1'890.00                       | 0                                    | 6'615.00             |

## Auszug aus der Anlagebuchhaltung des Verwaltungsvermögens

| Detail   | Bezeichnung  | Parzelle | Fläche in m² | Jahr erste Abschreibung | Nutzungsdauer | Kategorie | verk. letztes Jahr | Anschaffungswert brutto | Anschaffungswert netto | Buchwert 01.01.2024 | Investitionen 2024 Ausgaben | Investitionen 2024 Einnahmen | Abschreibungen 2024 planmässig | Abschreibungen 2024 ausserplanmässig | Buchwert 31.12.2024 |
|----------|--|----------|--------------|-------------------------|---------------|-----------|--------------------|-------------------------|------------------------|---------------------|-----------------------------|------------------------------|--------------------------------|--------------------------------------|---------------------|
| 14040.20 | Kindergarten Kittler bis 2013  | 318      | 0            | vor 2014                |               |           |                    | 18'000                  | 18'000                 | 2'902.00            | 0                           | 0                            | 645.00                         | 0                                    | 2'257.00            |
| 14040.20 | Kindergarten Neufeld bis 2013  | 192      | 0            | vor 2014                |               |           |                    | 50'000                  | 50'000                 | 1.00                | 0                           | 0                            | 0.00                           | 0                                    | 1.00                |
| 14040.20 | Schulanlage Egg bis 2013   | 497      | 0            | vor 2014                |               |           |                    | 2'577'997               | 2'577'997              | 473'377.00          | 0                           | 0                            | 105'195.00                     | 0                                    | 368'182.00          |
| 14040.20 | Egg: Umsetzung Harmos Planungskredit (2171.5040.14)                          |          |              | 2015                    | 10            |           |                    | 259'135                 | 100'738                | 11'423.75           | 0                           | 0                            | 11'423.75                      | 0                                    | 0.00                |
| 14040.20 | Egg: Umbau Primarschule (2171.5040.22)                                       |          |              | 2015                    | 30            |           |                    | 3'743'148               | 3'490'748              | 2'529'858.79        | 0                           | 0                            | 120'469.45                     | 0                                    | 2'409'389.34        |
| 14040.20 | Egg: Erdbebensicherheit (2171.5040.21)                                       |          |              | 2016                    | 30            |           |                    | 406'600                 | 385'000                | 284'482.80          | 0                           | 0                            | 12'931.05                      | 0                                    | 271'551.75          |
| 14040.20 | Werkjahr-Pavillon Umbau für 2 Kindergärten (2171.5040.16)                    |          |              | 2016                    | 30            |           |                    | 1'100'000               | 1'100'000              | 816'783.00          | 0                           | 0                            | 37'126.50                      | 0                                    | 779'656.50          |
| 14040.20 | Kiga Egg: Umbau in Einzel-Kiga und Sanierung (2170.5040.04)                  |          |              | 2017                    | 30            |           |                    | 30'734                  | 23'460                 | 19'078.55           | 0                           | 0                            | 829.50                         | 0                                    | 18'249.05           |
| 14040.20 | Kiga: Sanierung Halde + Neufeld 1 und 2 (2170.5040.02)                       |          |              | 2017                    | 30            |           |                    | 52'297                  | 25'000                 | 19'790.20           | 0                           | 0                            | 860.45                         | 0                                    | 18'929.75           |
| 14040.20 | Egg: Erneuerung Platzbeleuchtung Rasenplatz (2171.5040.27)                   |          |              | 2019                    | 30            |           |                    | 119'812                 | 119'812                | 85'532.18           | 0                           | 0                            | 8'553.20                       | 0                                    | 76'978.98           |
| 14040.20 | Egg: Umbau in Einzel-Kiga und Sanierung (2170.5040.05)                       |          |              | 2020                    | 30            |           |                    | 388'658                 | 380'583                | 331'607.89          | 0                           | 0                            | 12'754.15                      | 0                                    | 318'853.74          |
| 14040.20 | Egg: Modulare Erweiterung Schulraum - Planungskredit (2171.5040.29)          |          |              | 2022                    | 15            |           |                    | 57'105                  | 57'105                 | 55'806.10           | 4'978                       |                              | 4'292.80                       | 0                                    | 56'491.05           |
| 14040.20 | Neufeld: Kiga 1 - 3 (Neubau und Sanierung) - Planungskredit (2170.5040.06)   |          |              | 2023                    | 15            |           |                    | 323'447                 | 299'379                | 279'420.40          | 0                           | 0                            | 19'958.60                      | 0                                    | 259'461.80          |
| 14040.20 | Neufeld: Kiga 1-3 (Neubau und Sanierung) - Baukredit (2170.5040.07)          |          |              | 2023                    | 30            |           |                    | 2'899'138               | 2'523'000              | 2'417'874.59        |                             |                              | 105'125.00                     | 0                                    | 2'312'749.59        |
| 14040.20 | Neufeld: Kiga 1-3 (Neubau und Sanierung) - Photovoltaikanlage (2170.5040.08) |          |              | 2023                    | 15            |           |                    | 81'686                  | 61'106                 | 57'032.00           | 0                           | 0                            | 4'073.70                       | 0                                    | 52'958.30           |
| 14040.20 | Egg: Containerprovisorium inkl. Anschlussarbeiten (2171.5040.33)             |          |              | 2025                    | 7             |           |                    | 1'301'065               | 1'301'065              | 0.00                | 1'301'065                   | 0                            | 0.00                           | 0                                    | 1'301'064.99        |
| 14040.30 | Ortsmuseum bis 2013  | 2475     | 0            | vor 2014                |               |           |                    | 154'000                 | 154'000                | 25'245.00           | 0                           | 0                            | 5'610.00                       | 0                                    | 19'635.00           |
| 14040.30 | Altes Dorfschulhaus bis 2013   | 763      | 0            | vor 2014                |               |           |                    | 1                       | 1                      | 1.00                | 0                           | 0                            | 0.00                           | 0                                    | 1.00                |

## Auszug aus der Anlagebuchhaltung des Verwaltungsvermögens

| Detail       | Bezeichnung  | Parzelle | Fläche in m² | Jahr erste Abschreibung | Nutzungsdauer | Kategorie | verk. letztes Jahr | Anschaffungswert brutto | Anschaffungswert netto | Buchwert 01.01.2024 | Investitionen 2024 Ausgaben | Investitionen 2024 Einnahmen | Abschreibungen 2024 planmässig | Abschreibungen 2024 ausser-planmässig | Buchwert 31.12.2024 |
|--------------|--|----------|--------------|-------------------------|---------------|-----------|--------------------|-------------------------|------------------------|---------------------|-----------------------------|------------------------------|--------------------------------|---------------------------------------|---------------------|
| 14040.30     | Wilden Mann (Saalbau 2/3 Anteil) bis 2013  | 765      | 0            | vor 2014                |               |           |                    | 464'800                 | 464'800                | 85'387.00           | 0                           | 0                            | 18'975.00                      | 0                                     | 66'412.00           |
| 14040.30     | Bürger- u. Kulturhaus bis 2013   |          |              | vor 2014                |               |           |                    | 127'900                 | 127'900                | 25'897.00           | 0                           | 0                            | 5'755.00                       | 0                                     | 20'142.00           |
| 14040.30     | Bürger- & Kulturhaus: Ersatz Fenster 2014 (3111.5040.00)                             |          |              | 2015                    | 30            |           |                    | 45'648                  | 45'648                 | 31'951.95           | 0                           | 0                            | 1'521.50                       | 0                                     | 30'430.45           |
| 14040.30     | Wilden Mann - Ersatz Fenster & Deckenisolation (Anteil Saalbau) (3420.5040.07)       |          | 0            | 2017                    | 30            |           |                    | 340'940                 | 333'520                | 263'895.50          | 0                           | 0                            | 11'473.70                      | 0                                     | 252'421.80          |
| 14040.30     | Wilden Mann - Gebäudehülle (Reinigung und Neuanstrich) (3420.5040.09)                |          |              | 2018                    | 30            |           |                    | 290'299                 | 245'012                | 196'374.56          | 0                           | 0                            | 8'182.25                       | 0                                     | 188'192.31          |
| 14040.30     | Schwimmhalle Komplettsanierung (Grobkonzept) (3412.5040.04)                          |          |              | 2020                    | 15            |           |                    | 21'001                  | 16'601                 | 14'425.75           | 0                           | 0                            | 1'311.45                       | 0                                     | 13'114.30           |
| 14040.30     | Schwimmhalle Komplettsanierung (Planungskredit für Sanierungskonzept) (3412.5040.05) |          |              | 2024                    | 15            |           |                    | 879'979                 | 23'897                 | 289'775.57          | 787'671                     | 780'374                      | 19'318.35                      | 0                                     | 277'753.60          |
| 14040.30     | Robi-Spielplatz Gebäude (3422.5040.01)   |          |              | 2023                    | 30            |           |                    | 48'547                  | 48'547                 | 42'572.55           | 4'506                       | 0                            | 1'468.00                       | 0                                     | 45'610.60           |
| 14040.30     | Robi-Spielplatz: Unterstand Nebengebäude (3422.5040.02)                              |          |              | 2025                    | 10            |           |                    | 30'578                  | 30'578                 | 0.00                | 30'578                      | 0                            | 0.00                           | 0                                     | 30'577.50           |
| 14040.30     | Schwimmhalle Komplettsanierung (ohne Gebäudehülle im Eigentum Kanton) (3412.5040.03) |          |              | 2026                    | 30            |           |                    | 1'299'341               | 1'299'341              | 0.00                | 1'299'341                   | 0                            | 0.00                           | 0                                     | 1'299'340.52        |
| 14040.60     | Risch (Schuppen) bis 2013  | 2129     | 0            | vor 2014                |               |           |                    | 1                       | 1                      | 1.00                | 0                           | 0                            | 0.00                           | 0                                     | 1.00                |
| 14040.60     | Werkhof Bächliacker bis 2013   | 910      | 0            | vor 2014                |               |           |                    | 38'000                  | 38'000                 | 5'984.00            | 0                           | 0                            | 1'330.00                       | 0                                     | 4'654.00            |
| 14040.70     | Alter Friedhof bis 2013  | 242      | 0            | vor 2014                |               |           |                    | 1                       | 1                      | 1.00                | 0                           | 0                            | 0.00                           | 0                                     | 1.00                |
| 14040.70     | Friedhof Äussere Egg bis 2013  |          |              | vor 2014                |               |           |                    | 201'937                 | 201'937                | 1.00                | 0                           | 0                            | 0.00                           | 0                                     | 1.00                |
| 14040.70     | Friedhof Egg - Sanierung Gebäude (7710.5040.00)                                      |          |              | 2015                    | 30            |           |                    | 237'252                 | 195'859                | 137'865.95          | 0                           | 0                            | 6'565.05                       | 0                                     | 131'300.90          |
| 14040.70     | Friedhof Egg - Pflästerungen und Beläge (7710.5030.00)                               |          |              | 2016                    | 40            |           |                    | 17'925                  | 17'925                 | 14'393.25           | 0                           | 0                            | 449.80                         | 0                                     | 13'943.45           |
| 14040.70     | Friedhof Egg - Urnenmauer (7710.5040.01)   |          |              | 2023                    | 30            |           |                    | 123'210                 | 123'210                | 129'155.65          | 9'027                       |                              | 4'453.65                       | 0                                     | 133'729.30          |
| <b>14041</b> | <b>Wasserversorgung</b>  |          |              |                         |               |           |                    | <b>787'227</b>          | <b>786'850</b>         | <b>18'303.35</b>    | <b>767'251</b>              | <b>377</b>                   | <b>0.00</b>                    | <b>0</b>                              | <b>785'177.75</b>   |

## Auszug aus der Anlagebuchhaltung des Verwaltungsvermögens

| Detail       | Bezeichnung  | Parzelle | Fläche in m² | Jahr erste Abschreibung | Nutzungsdauer | Kategorie | verk. letztes Jahr | Anschaffungswert brutto | Anschaffungswert netto | Buchwert 01.01.2024 | Investitionen 2024 Ausgaben | Investitionen 2024 Einnahmen | Abschreibungen 2024 planmässig | Abschreibungen 2024 ausser-planmässig | Buchwert 31.12.2024 |
|--------------|--|----------|--------------|-------------------------|---------------|-----------|--------------------|-------------------------|------------------------|---------------------|-----------------------------|------------------------------|--------------------------------|---------------------------------------|---------------------|
| 14041.00     | Sanierung Reservoir Adler (NZ) - Projektierungskredit (7101.5040.02)     |          |              | 2024                    | 15            |           |                    | 1'672                   | 1'672                  | 0.00                |                             |                              | 0.00                           | 0                                     | 0.00                |
| 14041.00     | Sanierung Reservoir Eben-Ezer (NZ) - Projektierungskredit (7101.5040.06) |          |              | 2025                    | 15            |           |                    | 47'974                  | 47'597                 | 18'303.35           | 29'670                      | 377                          | 0.00                           | 0                                     | 47'596.70           |
| 14041.00     | Sanierung Reservoir Eben-Ezer (NZ) - Baukredit (7101.5040.07)            |          |              | 2025                    | 50            |           |                    | 737'581                 | 737'581                | 0.00                | 737'581                     | 0                            | 0.00                           | 0                                     | 737'581.05          |
| <b>1406</b>  | <b>Mobilien</b>  |          |              |                         |               |           |                    | <b>2'423'465</b>        | <b>2'236'538</b>       | <b>825'436.18</b>   | <b>377'802</b>              | <b>0</b>                     | <b>167'165.10</b>              | <b>0</b>                              | <b>1'036'073.07</b> |
| <b>14060</b> | <b>Allgemeiner Haushalt</b>  |          |              |                         |               |           |                    | <b>2'264'011</b>        | <b>2'077'084</b>       | <b>788'995.58</b>   | <b>263'899</b>              | <b>0</b>                     | <b>162'610.00</b>              | <b>0</b>                              | <b>890'284.32</b>   |
| 14060.00     | Rotomat (0220.5060.01)   |          |              | 2018                    | 10            |           |                    | 30'576                  | 30'576                 | 12'229.90           | 0                           | 0                            | 3'057.50                       | 0                                     | 9'172.40            |
| 14060.00     | VW Caddy - Polizeifahrzeug (1110.5060.00)                                |          |              | 2018                    | 10            |           |                    | 49'709                  | 49'709                 | 19'883.70           | 0                           | 0                            | 4'970.95                       | 0                                     | 14'912.75           |
| 14060.00     | Ersatz IT (Hardware, Software, Telefonie) (0220.5060.00)                 |          |              | 2024                    | 5             |           |                    | 124'217                 | 124'217                | 106'198.05          | 18'020                      | 0                            | 21'239.60                      | 0                                     | 102'978.55          |
| 14060.10     | Feuerwehrfahrzeuge bis 2013  |          |              | vor 2014                |               |           |                    | 264'215                 | 264'215                | 39'510.00           | 0                           | 0                            | 8'780.00                       | 0                                     | 30'730.00           |
| 14060.20     | Egg: ICT Primarschule (2120.5060.00)                                     |          |              | 2019                    | 5             |           |                    | 49'376                  | 49'376                 | 1.00                | 0                           | 0                            | 0.00                           | 0                                     | 1.00                |
| 14060.20     | Egg: Mobile Hardware iPads (2120.5060.01)                                |          |              | 2023                    | 5             |           |                    | 136'523                 | 136'523                | 109'218.14          | 0                           | 0                            | 27'304.55                      | 0                                     | 81'913.59           |
| 14060.20     | Egg: Mobiliar Schulraumerweiterung (2171.5060.00)                        |          |              | 2025                    |               |           |                    | 206'422                 | 206'422                | 0.00                | 206'422                     | 0                            | 0.00                           | 0                                     | 206'422.14          |
| 14060.30     | Wilden Mann - Realisierung Photovoltaikanlage (3420.5040.12)             |          |              | 2018                    | 15            |           |                    | 97'313                  | 71'024                 | 40'681.20           | 0                           | 0                            | 4'520.15                       | 0                                     | 36'161.05           |
| 14060.30     | Wilden Mann - Sanierung und Ersatz Beleuchtung (3420.5060.00)            |          |              | 2018                    | 10            |           |                    | 66'000                  | 66'000                 | 26'400.00           | 0                           | 0                            | 6'600.00                       | 0                                     | 19'800.00           |
| 14060.60     | John Deere Kommunaltraktor Jg 2016 (6150.5060.01)                        |          |              | 2017                    | 10            |           |                    | 146'012                 | 146'012                | 20'896.20           | 0                           | 0                            | 6'965.40                       | 0                                     | 13'930.80           |
| 14060.60     | Unimog Jg 2017 (6150.5060.02)  |          |              | 2018                    | 10            |           |                    | 290'291                 | 290'291                | 116'701.09          | 0                           | 0                            | 29'175.25                      | 0                                     | 87'525.84           |
| 14060.60     | Salzsilo & Soleaufbereitungsanlage (6150.5060.06)                        |          |              | 2018                    | 10            |           |                    | 124'146                 | 119'978                | 48'654.50           | 0                           | 0                            | 12'163.65                      | 0                                     | 36'490.85           |
| 14060.60     | MAN TGE 3.180 4x4 Jg 2018 (6150.5060.03)                                 |          |              | 2019                    | 10            |           |                    | 278'556                 | 212'556                | 33'302.35           | 0                           | 0                            | 6'660.45                       | 0                                     | 26'641.90           |
| 14060.60     | Kehrmaschine Hochdorf Jg 2019 (6150.5060.04)                             |          |              | 2020                    | 10            |           |                    | 152'000                 | 152'000                | 91'200.00           | 0                           | 0                            | 15'200.00                      | 0                                     | 76'000.00           |
| 14060.60     | MAN TGE 3.180 Jg 2020 (6150.5060.05)                                     |          |              | 2021                    | 10            |           |                    | 98'940                  | 49'470                 | 34'629.15           | 0                           | 0                            | 4'947.00                       | 0                                     | 29'682.15           |

## Auszug aus der Anlagebuchhaltung des Verwaltungsvermögens

| Detail       | Bezeichnung   | Parzelle | Fläche in m² | Jahr erste Abschreibung | Nutzungsdauer | Kategorie | verk. letztes Jahr | Anschaffungswert brutto | Anschaffungswert netto | Buchwert 01.01.2024 | Investitionen 2024 Ausgaben | Investitionen 2024 Einnahmen | Abschreibungen 2024 planmässig | Abschreibungen 2024 ausser-planmässig | Buchwert 31.12.2024 |
|--------------|---|----------|--------------|-------------------------|---------------|-----------|--------------------|-------------------------|------------------------|---------------------|-----------------------------|------------------------------|--------------------------------|---------------------------------------|---------------------|
| 14060.6      | MAN TGE 3.180 4x4 Jg 2022 (6150.5060.08)                |          |              | 2023                    | 10            |           |                    | 57'081                  | 57'081                 | 51'372.90           | 0                           | 0                            | 5'708.10                       | 0                                     | 45'664.80           |
| 14060.6      | Piaggio 2022 (6150.5060.09)                             |          |              | 2023                    | 10            |           |                    | 41'000                  | 0                      | 36'900.00           | 0                           | 0                            | 4'100.00                       | 0                                     | 32'800.00           |
| 14060.6      | Kleinbagger (6150.5060.11)                              |          |              | 2025                    | 10            |           |                    | 39'457                  | 39'457                 | 0.00                | 39'457                      | 0                            | 0.00                           | 0                                     | 39'456.50           |
| 14060.70     | Friedhof Egg - Bestuhlung Warteraum (7710.5060.00)      |          |              | 2015                    | 10            |           |                    | 12'177                  | 12'177                 | 1'217.40            | 0                           | 0                            | 1'217.40                       | 0                                     | 0.00                |
| <b>14061</b> | <b>Wasserversorgung</b>                                 |          |              |                         |               |           |                    | <b>113'903</b>          | <b>113'903</b>         | <b>0.00</b>         | <b>113'903</b>              | <b>0</b>                     | <b>0.00</b>                    | <b>0</b>                              | <b>113'903.25</b>   |
| 14061.00     | Anlagen gegen Strommangellage (7101.5060.01)            |          |              | 2025                    | 5             |           |                    | 69'465                  | 69'465                 | 0.00                | 69'465                      | 0                            | 0.00                           | 0                                     | 69'464.65           |
| 14061.00     | Ersatz Leitwarte und Steuerung (7101.5060.02)           |          |              | 2025                    | 5             |           |                    | 44'439                  | 44'439                 | 0.00                | 44'439                      | 0                            | 0.00                           | 0                                     | 44'438.60           |
| <b>14063</b> | <b>Abfallbeseitigung</b>                                |          |              |                         |               |           |                    | <b>45'551</b>           | <b>45'551</b>          | <b>36'440.60</b>    | <b>0</b>                    | <b>0</b>                     | <b>4'555.10</b>                | <b>0</b>                              | <b>31'885.50</b>    |
| 14063.7      | Sammelwagen (Flaschenpost) Jg 2021 (7301.5060.00)       |          |              | 2022                    | 10            |           |                    | 45'551                  | 45'551                 | 36'440.60           | 0                           | 0                            | 4'555.10                       | 0                                     | 31'885.50           |
| <b>1409</b>  | <b>Übrige Sachanlagen</b>                               |          |              |                         |               |           |                    | <b>196'424</b>          | <b>192'564</b>         | <b>149'103.23</b>   | <b>8'339</b>                | <b>0</b>                     | <b>17'561.05</b>               | <b>0</b>                              | <b>139'881.18</b>   |
| <b>14090</b> | <b>Allgemeiner Haushalt</b>                             |          |              |                         |               |           |                    | <b>196'424</b>          | <b>192'564</b>         | <b>149'103.23</b>   | <b>8'339</b>                | <b>0</b>                     | <b>17'561.05</b>               | <b>0</b>                              | <b>139'881.18</b>   |
| 14090.20     | Reorganisation Archiv Gemeindeverwaltung (0220.5090.00) |          |              | 2022                    | 10            |           |                    | 179'470                 | 175'610                | 140'488.30          | 0                           | 0                            | 17'561.05                      | 0                                     | 122'927.25          |
| 14090.30     | Heimatkunde Frenkendorf (3290.5090.00)                  |          |              | 2025                    | 10            |           |                    | 16'954                  | 16'954                 | 8'614.93            | 8'339                       | 0                            | 0.00                           | 0                                     | 16'953.93           |
| <b>142</b>   | <b>Immaterielle Anlagen</b>                             |          |              |                         |               |           |                    | <b>606'647</b>          | <b>376'443</b>         | <b>145'802.55</b>   | <b>65'299</b>               | <b>36'600</b>                | <b>18'742.80</b>               | <b>0</b>                              | <b>155'759.10</b>   |
| <b>1429</b>  | <b>Planwerke</b>  |          |              |                         |               |           |                    | <b>606'647</b>          | <b>376'443</b>         | <b>145'802.55</b>   | <b>65'299</b>               | <b>36'600</b>                | <b>18'742.80</b>               | <b>0</b>                              | <b>155'759.10</b>   |
| <b>14290</b> | <b>Allgemeiner Haushalt</b>                             |          |              |                         |               |           |                    | <b>606'647</b>          | <b>376'443</b>         | <b>145'802.55</b>   | <b>65'299</b>               | <b>36'600</b>                | <b>18'742.80</b>               | <b>0</b>                              | <b>155'759.10</b>   |
| 14290.10     | Leitungskataster bis 2013                               |          |              | vor 2014                |               |           |                    | 115'006                 | 115'006                | 22'568.00           | 0                           | 0                            | 5'015.00                       | 0                                     | 17'553.00           |
| 14290.10     | Leitungskataster ab 2014 (1400.5090.02)                 |          |              | 2015                    | 15            |           |                    | 5'851                   | 5'851                  | 2'444.90            | 0                           | 0                            | 407.50                         | 0                                     | 2'037.40            |
| 14290.10     | Planung Umnutzung Werkhof Mittelgasse (7900.5290.03)    |          |              | 2015                    | 15            |           |                    | 48'674                  | 40'549                 | 31'507.45           | 0                           | 0                            | 3'500.85                       | 0                                     | 28'006.60           |
| 14290.10     | Raumplanung Gestaltungskonzept Ortskern (7900.5290.04)  |          |              | 2015                    | 15            |           |                    | 73'188                  | 73'188                 | 39'433.85           | 0                           | 0                            | 3'584.90                       | 0                                     | 35'848.95           |
| 14290.10     | Zukunftsbild Schönthal (7900.5290.06)                   |          |              | 2026                    | 15            |           |                    | 11'164                  | 11'164                 | 0.00                | 11'164                      | 0                            | 0.00                           | 0                                     | 11'163.50           |
| 14290.70     | Raumplanung (Revision Zonenplan) bis 2013               |          |              | vor 2014                |               |           |                    | 48'000                  | 48'000                 | 8'730.00            | 0                           | 0                            | 1'940.00                       | 0                                     | 6'790.00            |

## Auszug aus der Anlagebuchhaltung des Verwaltungsvermögens

| Detail       | Bezeichnung   | Parzelle | Fläche<br>in m² | Jahr<br>erste<br>Ab-<br>schrei-<br>bung | Nutzungs-<br>dauer | Kate-<br>gori-<br>siert | verk.<br>letztes<br>Jahr | Anschaff-<br>ungswert<br>brutto | Anschaff-<br>ungswert<br>netto | Buchwert<br>01.01.2024 | Investi-tio-<br>nen 2024<br>Ausgaben | Investi-tio-<br>nen 2024<br>Einnahmen | Abschreib-<br>ungen 2024<br>planmässig | Ab-<br>schreib-<br>ungen<br>2024 aus-<br>ser-plan-<br>mässig | Buchwert<br>31.12.2024 |
|--------------|---|----------|-----------------|---|--------------------|-------------------------|--------------------------|---------------------------------|--------------------------------|------------------------|--------------------------------------|---------------------------------------|--|--|------------------------|
| 14290.70     | Zonenplan Landschaft-Revision<br>(7900.5290.05)             |          |                 | 2016                                    | 15                 |                         |                          | 57'298                          | 57'298                         | 33'267.10              | 0                                    | 0                                     | 3'024.30                               | 0  | 30'242.80              |
| 14290.70     | Naturschutzprojekt Röserental und<br>Tugmatt (7500.5290.00) |          |                 | 2024                                    | 5                  |                         |                          | 245'063                         | 22'984                         | 6'351.25               | 53'232                               | 36'600                                | 1'270.25                               | 0  | 21'713.25              |
| 14290.70     | Ladestation Dorfplatz<br>(7610.5030.01)                     |          |                 | 2025                                    | 15                 |                         |                          | 2'404                           | 2'404                          | 1'500.00               | 904                                  | 0                                     | 0.00                                   | 0  | 2'403.60               |
| <b>145</b>   | <b>Beteiligungen</b>  |          |                 |   |                    |                         |                          | <b>2</b>                        | <b>2</b>                       | <b>2.00</b>            | <b>0</b>                             | <b>0</b>                              | <b>0.00</b>                            | <b>0</b>   | <b>2.00</b>            |
| <b>1454</b>  | <b>Beteiligungen an öffentlichen<br/>Unternehmungen</b>     |          |                 |   |                    |                         |                          | <b>2</b>                        | <b>2</b>                       | <b>2.00</b>            | <b>0</b>                             | <b>0</b>                              | <b>0.00</b>                            | <b>0</b>   | <b>2.00</b>            |
| <b>14540</b> | <b>Allgemeiner Haushalt</b>                                 |          |                 |   |                    |                         |                          | <b>2</b>                        | <b>2</b>                       | <b>2.00</b>            | <b>0</b>                             | <b>0</b>                              | <b>0.00</b>                            | <b>0</b>   | <b>2.00</b>            |
| 14540.00     | 20 Aktien BL Transport AG                                   |          |                 | vor<br>2014                             |                    |                         |                          | 1                               | 1                              | 1.00                   | 0                                    | 0                                     | 0.00                                   | 0  | 1.00                   |
| 14540.01     | 1 Aktie Hardwasser AG                                       |          |                 | vor<br>2014                             |                    |                         |                          | 1                               | 1                              | 1.00                   | 0                                    | 0                                     | 0.00                                   | 0  | 1.00                   |

## Auflistung der Anlagen des Finanzvermögens

| Detail       | Bezeichnung   | Parzelle | Fläche in m <sup>2</sup> | Zone | Buchwert<br>01.01.2024 | Veränderung       | Neubewer-<br>tung | Buchwert<br>31.12.2024 |
|--------------|---|----------|--------------------------|------|------------------------|-------------------|-------------------|------------------------|
|              | <b>Anlagen des Finanzvermögens</b>                    |          |                          |      | <b>18'925'694.40</b>   | <b>557'584.00</b> | <b>0.00</b>       | <b>19'483'278.40</b>   |
| <b>102</b>   | <b>Kurzfristige Finanzanlagen</b>                     |          |                          |      | <b>0.00</b>            | <b>0.00</b>       | <b>0.00</b>       | <b>0.00</b>            |
| <b>107</b>   | <b>Langfristige Finanzanlagen</b>                     |          |                          |      | <b>2.00</b>            | <b>0.00</b>       | <b>0.00</b>       | <b>2.00</b>            |
| <b>1070</b>  | <b>Aktien und Anteilscheine</b>                       |          |                          |      | <b>2.00</b>            | <b>0.00</b>       | <b>0.00</b>       | <b>2.00</b>            |
| <b>10700</b> | <b>Aktien und Anteilscheine</b>                       |          |                          |      | <b>2.00</b>            | <b>0.00</b>       | <b>0.00</b>       | <b>2.00</b>            |
| 10700.00     | Bürgschaftsgenossenschaft Baselland, Anteilscheine    |          |                          |      | 1.00                   |                   |                   | 1.00                   |
| 10700.02     | Wohnbaugenossenschaft "Alter Werkhof", Anteilsscheine |          |                          |      | 1.00                   |                   |                   | 1.00                   |
| <b>108</b>   | <b>Sachanlagen</b>                                    |          |                          |      | <b>18'925'692.40</b>   | <b>557'584.00</b> | <b>0.00</b>       | <b>19'483'276.40</b>   |
| <b>1080</b>  | <b>Grundstücke</b>                                    |          |                          |      | <b>18'925'692.40</b>   | <b>557'584.00</b> | <b>0.00</b>       | <b>19'483'276.40</b>   |
| <b>10800</b> | <b>Grundstücke ohne Baurechte</b>                     |          |                          |      | <b>9'456'325.00</b>    | <b>557'584.00</b> | <b>0.00</b>       | <b>10'013'909.00</b>   |
| 10800.00     | Weiher, Neufeld                                       | 112      | 788                      | WG3  | 496'000.00             |                   |                   | 496'000.00             |
| 10800.01     | Acker/Wiese/Weide, Kittler                            | 441      | 1'341                    | WG3  | 760'000.00             |                   |                   | 760'000.00             |
| 10800.02     | Garten, Eggrainweg                                    | 302      | 2'427                    | W3   | 688'000.00             |                   |                   | 688'000.00             |
| 10800.03     | Gartenanlage, Brügglimatt                             | 487      | 2'110                    | S FG | 31'000.00              |                   |                   | 31'000.00              |
| 10800.04     | Gartenanlage, Brügglimatt                             | 488      | 2'478                    | S FG | 37'000.00              |                   |                   | 37'000.00              |
| 10800.05     | Acker/Wiese/Weide, Brunnmatt                          | 595      | 246                      | W1b  | 1.00                   |                   |                   | 1.00                   |
| 10800.06     | Gartenanlage / Parkplatz, Adlergasse                  | 668      | 1'137                    | W2b  | 818'000.00             |                   |                   | 818'000.00             |
| 10800.07     | Parkplatz, Eggstrasse 8                               | 760      | 297                      | ÖW   | 106'000.00             |                   |                   | 106'000.00             |
| 10800.08     | Acker/Wiese/Weide Tüeltschen                          | 867      | 2'344                    | L    | 11'000.00              |                   |                   | 11'000.00              |
| 10800.10     | Acker (enthält Rückhaltebecken), Risch                | 1'430    | 709                      | W1c  | 3'000.00               |                   |                   | 3'000.00               |
| 10800.11     | Acker/Wiese/Weide, Risch                              | 1'437    | 994                      | W2d  | 805'000.00             |                   |                   | 805'000.00             |
| 10800.12     | Acker/Wiese/Weide, Risch                              | 1'448    | 869                      | W1c  | 703'000.00             |                   |                   | 703'000.00             |
| 10800.13     | Acker/Wiese/Weide Thüeltschen                         | 1'453    | 2'443                    | W1a  | 1'385'000.00           |                   |                   | 1'385'000.00           |
| 10800.14     | Acker/Wiese/Weide Hülfenmatt                          | 2'005    | 3'027                    | L    | 15'000.00              |                   |                   | 15'000.00              |
| 10800.15     | Acker/Wiese/Weide Madlenreben                         | 2'059    | 1'569                    | L    | 7'000.00               |                   |                   | 7'000.00               |
| 10800.16     | Acker/Wiese/Weide Risch                               | 2'100    | 8'118                    | L    | 40'000.00              |                   |                   | 40'000.00              |
| 10800.17     | Acker/Wiese/Weide Rütönen                             | 2'155    | 1'537                    | L    | 7'000.00               |                   |                   | 7'000.00               |
| 10800.18     | Gartenanlage / Schopf (QP Mühlacker)                  | 2'476    | 1'919                    | QP   | 604'000.00             |                   |                   | 604'000.00             |
| 10800.2      | Acker/Wiese/Weide, Rüttimattweg Parz. 2536            | 2'536    | 911                      | W1a  | 516'000.00             |                   |                   | 516'000.00             |
| 10800.21     | Acker/Wiese/Weide, Rüttimattweg Parz. 879             | 879      | 1'646                    | L    | 8'000.00               |                   |                   | 8'000.00               |
| 10800.22     | Acker/Wiese/Weide, Adlerfeld Parz. 1299               | 1'299    | 2'373                    | W1a  | 1'345'000.00           |                   |                   | 1'345'000.00           |
| 10800.23     | Acker/Wiese/Weide, Adlerfeld Parz. 1295               | 1'295    | 581                      | W1a  | 397'404.00             |                   |                   | 397'404.00             |
| 10800.24     | Acker/Wiese/Weide, Adlerfeld Parz. 1298               | 1'298    | 936                      | W1a  | 673'920.00             |                   |                   | 673'920.00             |
| 10800.24     | Acker/Wiese/Weide, Tüeltschen Parz. 877               | 877      | 1'696                    | W1a  | 0.00                   | 557'584.00        |                   | 557'584.00             |
| <b>10801</b> | <b>Grundstücke mit Baurechten</b>                     |          |                          |      | <b>2'211'000.00</b>    | <b>0.00</b>       | <b>0.00</b>       | <b>2'211'000.00</b>    |
| 10801.00     | Baurechtsareal, Egg                                   | 467      | 810                      | W3   | 747'000.00             |                   |                   | 747'000.00             |
| 10801.01     | Baurechtsareal, Leimenmatt                            | 1'403    | 631                      | QP   | 439'000.00             |                   |                   | 439'000.00             |
| 10801.02     | Alter Werkhof, Mittelgasse                            | 729      | 1'317                    | K2   | 602'000.00             |                   |                   | 602'000.00             |

## Auflistung der Anlagen des Finanzvermögens

| Detail       | Bezeichnung                                       |
|--------------|---|
| 10801.03     | Hotel/Restaurant Wilden Mann (ohne Saalbau)       |
| <b>10840</b> | <b>Überbaute Liegenschaften</b>                   |
| 10840.01     | Löwen, Eggstrasse 6                               |
| 10840.02     | Prattlerstrasse 3                                 |
| 10840.03     | Gemeindezentrum, Bächliackerstrasse 2 (Anteil FV) |
| 10840.05     | Autogaragen, Neufeldstrasse                       |
| 10840.06     | Spielschule Kirchacker, Kirchackerweg 2           |

| Parzelle | Fläche in m <sup>2</sup> | Zone   | Buchwert<br>01.01.2024 | Veränderung | Neubewer-<br>tung | Buchwert<br>31.12.2024 |
|----------|--------------------------|--------|------------------------|-------------|-------------------|------------------------|
| 765      | 900                      | ÖW     | 423'000.00             |             |                   | 423'000.00             |
|          |                          |        | <b>7'258'367.40</b>    | <b>0.00</b> | <b>0.00</b>       | <b>7'258'367.40</b>    |
| 761      | 635                      | ÖW     | 128'000.00             |             |                   | 128'000.00             |
| 669      | 1'042                    | K2/W2b | 1'400'000.00           |             |                   | 1'400'000.00           |
| 910      | 4'767                    | G15    | 5'622'367.40           |             |                   | 5'622'367.40           |
| 865      | 441                      | WG2    | 90'000.00              |             |                   | 90'000.00              |
| 789      | 234                      | K2     | 18'000.00              |             |                   | 18'000.00              |

## Auflistung der kurz- und langfristigen Finanzverbindlichkeiten

| Detail      | Bezeichnung   | Beginn | Fällig-<br>keit | Zins-<br>satz | Zinskosten<br>2024 | Buchwert<br>01.01.2024 | Verände-<br>rung | Buchwert<br>31.12.2024 |
|-------------|---|--------|-----------------|---------------|--------------------|------------------------|------------------|------------------------|
|             | <b>Total kurz- und langfristige Finanzverbindlichkeiten</b> |        |                 |               | 0.00               | 0.00                   | 0.00             | 0.00                   |
| <b>201</b>  | <b>Kurzfristige Finanzverbindlichkeiten</b>                 |        |                 |               |                    |                        |                  |                        |
|             | <b>Keine vorhanden</b>                                      |        |                 |               |                    |                        |                  |                        |
| <b>206</b>  | <b>Langfristige Finanzverbindlichkeiten</b>                 |        |                 |               | 0.00               | 0.00                   | 0.00             | 0.00                   |
| <b>2064</b> | <b>Darlehen</b>   |        |                 |               | 0.00               | 0.00                   | 0.00             | 0.00                   |
| 20640       | Darlehen  |        |                 |               | 0.00               | 0.00                   | 0.00             | 0.00                   |

## Auflistung der Rückstellungen

Verwaltungsvermögen

Detail Bezeichnung / Zweck

|                             |  | Buchwert<br>31.12.2023 | Veränderung      | Buchwert<br>31.12.2024 | Begründung  |
|-----------------------------|--|------------------------|------------------|------------------------|---|
| <b>Total Rückstellungen</b> |  | <b>2'294'157.84</b>    | <b>55'746.60</b> | <b>2'349'904.44</b>    |   |
| <b>205</b>                  | <b>Kurzfristige Rückstellungen</b>                           | <b>2'294'157.84</b>    | <b>55'746.60</b> | <b>2'349'904.44</b>    |   |
| <b>2050</b>                 | <b>Rückstellungen aus Mehrleistungen des Personals</b>       | <b>121'300.00</b>      | <b>-1'600.00</b> | <b>119'700.00</b>      |   |
| <b>20500</b>                | <b>Rückstellungen aus Mehrleistungen des Personals</b>       | <b>121'300.00</b>      | <b>-1'600.00</b> | <b>119'700.00</b>      |   |
| 20500.00                    | Kurzfristige Rückstellungen aus Mehrleistungen des Personals | 121'300.00             | -1'600.00        | 119'700.00             | Bildung Ferien- und Gleitzeitsaldoguthaben des Verwaltungs- und Werkhofpersonals der Einwohnergemeinde.   |
| <b>2056</b>                 | <b>Rückstellung für Vorsorgeverpflichtungen</b>              | <b>2'172'857.84</b>    | <b>57'346.60</b> | <b>2'230'204.44</b>    |   |
| <b>20560</b>                | <b>Rückstellung für Vorsorgeverpflichtungen</b>              | <b>2'172'857.84</b>    | <b>57'346.60</b> | <b>2'230'204.44</b>    |   |
| 20560.00                    | Rückstellung Pensionskasse                                   | 2'172'857.84           | 57'346.60        | 2'230'204.44           | Zusammensetzung Rückstellung Pensionskasse:<br>Vorsorgewerk Kanton (anteilig): CHF 0.00<br>Vorsorgewerk Gemeinde: CHF 230.204.44<br>Systembedingtes Risiko Unterdeckung: CHF 2'000'000.00   |
|                             |  |                        |                  |                        | Nachweis Veränderung zu Vorjahr:<br>Auflösung infolge Belastung Umwandlungssatz (Gemeinde): CHF 0.00<br>Bildung aufgrund Senkung Umwandlungssatz (Gemeinde): CHF 24'330.04<br>Äufnung aufgrund Korrektur aus 2022 (Gemeinde): CHF 33'016.56<br>Netto-Bildung: CHF 57'346.60 |

## Eventualverpflichtung

| Bezeichnung                  | Begründung   | Forderungsbetrag |
|------------------------------|--|------------------|
| Subsidiäre Kostengutsprachen | Kostengutsprachen an diverse Alters- und Pflegeheime (Vorauszahlungen) / Anzahl -15- | 129'000.00       |
|                              |  |                  |
|                              |  |                  |
|                              |  |                  |

## Eventualguthaben

| Bezeichnung                        | Begründung   | Forderungsbetrag |
|------------------------------------|--|------------------|
| Basellandschaftliche Pensionskasse | Für die Jahre 2015 und 2018 haben die Gemeinden für ihre Primarlehrer und Kindergärtnerinnen Beiträge zur Beseitigung der Unterdeckung an die BLPK einbezahlt. Die Unterdeckung ist unterdessen anderweitig wieder behoben. Die einbezahlten Beiträge wurden weder an den Kanton noch an die Gemeinden zurückerstattet. Sie werden bei einer allfälligen zukünftigen Unterdeckung angerechnet. | 987'241.00       |
|                                    |  |                  |
|                                    |  |                  |
|                                    |  |                  |

## Auflistung der privatrechtlichen Zweckbindungen

| Konto        | Bezeichnung  | Verwendungszweck                                  | Art der Verwendung                               | Zinssatz            | Stand<br>01.01.2024 | Zunahme           | Abnahme         | Stand<br>31.12.2024 |
|--------------|--|---|--|---------------------|---------------------|-------------------|-----------------|---------------------|
| <b>2911</b>  | <b>Privatrechtliche Zweckbindungen</b>   |   |  |                     | <b>251'778.28</b>   | <b>700'000.00</b> | <b>5'579.25</b> | <b>946'199.03</b>   |
| <b>29110</b> | <b>Privatrechtliche Zweckbindungen</b>   |   |  |                     | <b>0.00</b>         | <b>700'000.00</b> | <b>0.00</b>     | <b>700'000.00</b>   |
| 29110.99     | Infrastrukturbeiträge aus Quartierplanungen und Überbauungen nach einheitlichem Plan | Investitionen in Gemeindeinfrastruktur            | kapitalverzehrend                                | unverzinst          | 0.00                | 700'000.00        |                 | 700'000.00          |
| <b>29111</b> | <b>Privatrechtliche Zweckbindungen</b>   |   |  |                     | <b>5'579.25</b>     | <b>0.00</b>       | <b>5'579.25</b> | <b>0.00</b>         |
| 29111.00     | Legat Steiner-Eschbach   | Zweckbestimmt für das Personal der Gemeinde       | kapitalverzehrend                                | unverzinst          | 1'935.20            | 0.00              | 1'935.20        | 0.00                |
| 29111.01     | Legat Frauenchor Harmonie (Auflösung Sparheft)                                       | Fonds Seniorenzentrum Schönthal oder Neuer Verein | Zinsen für Seniorenzentrum Schönthal             | zur Zeit unverzinst | 2'535.35            | 0.00              | 2'535.35        | 0.00                |
| 29111.02     | Legat Handharmonikaclub Frenkendorf (Auflösung Sparheft)                             | z.H. Armenkasse Frenkendorf (heute Sozialdienst)  | z.H. Armenkasse Frenkendorf (heute Sozialdienst) | unverzinst          | 1'108.70            | 0.00              | 1'108.70        | 0.00                |
| <b>29112</b> | <b>Anwänderbeiträge für Deckbeläge</b>   |   |  |                     | <b>246'199.03</b>   | <b>0.00</b>       | <b>0.00</b>     | <b>246'199.03</b>   |
| 29112.00     | Diverse Deckbeläge   | Erstellung Deckbelag                              | kapitalverzehrend                                | unverzinst          | 37'267.60           | 0.00              | 0.00            | 37'267.60           |
| 29112.01     | BLU Nübrig-Risch   | Erstellung Deckbelag                              | kapitalverzehrend                                | unverzinst          | 208'931.43          | 0.00              | 0.00            | 208'931.43          |

## Auflistung der Gemeindebeteiligungen

| Name   | Rechtsform     | Zweck / Tätigkeit                                       |
|--|----------------|---|
| <b>Total</b>                                   |                |   |
| Baselland Transport AG                         | AG             | Personentransport                                       |
| Hardwasser AG                                  | AG             | Wasserversorgung  |
| Wohnbaugenossenschaft "alter Werkhof"          | Genossenschaft | Wohnungsvermietung                                      |
| Verkehrs- und Verschönerungsverein Frenkendorf | Verein         | Pflege des Erscheinungs- und Dorfbildes von Frenkendorf |
| Elektra Baselland                              | Genossenschaft | Strom- und Wärmeproduktion, Telekommunikation           |
| Sportbad Gitterli AG                           | AG             | Freizeit- und Hallenbad                                 |
| Seniorenzentrum Schönthal, Füllinsdorf         | Stiftung       | Betrieb Seniorenzentrum                                 |
| Verein Adlerbus                                | Verein         | Kleinbusbetrieb für Senioren                            |
| Familiengartenverein                           | Verein         | Förderung von Familiengärten                            |

| Kapital | Anteil der Gemeinde Kapital | Anteil der Gemeinde Stimmen | Bilanzkonto | Anschaffungswert des Anteils | Buchwert des Anteils 31.12.2023 | Haftungsumfang | Vertreter der Gemeinde |
|---------|-----------------------------|-----------------------------|-------------|------------------------------|---------------------------------|----------------|------------------------|
|         |                             |                             | 14'540.00   |                              | 1.00                            |                | Philipp Kerker         |
|         |                             |                             | 14'540.01   |                              | 1.00                            |                | Doris Capaul           |
|         |                             |                             | 10'700.02   | 10'000.00                    | 1.00                            |                | Markus Kraft           |
| -       | -                           | -                           | -           | -                            | -                               | Keine Haftung  | Roger Gradl            |
| -       | -                           | -                           | -           | -                            | -                               | Keine Haftung  | Urs Kaufmann           |
| -       | -                           | -                           | -           | -                            | -                               | Keine Haftung  | Roger Gradl            |
| -       | -                           | -                           | -           | -                            | -                               | Keine Haftung  | Mirjam Würth           |
| -       | -                           | -                           | -           | -                            | -                               | Keine Haftung  | Philipp Kerker         |
| -       | -                           | -                           | -           | -                            | -                               | Keine Haftung  | Roger Gradl            |

## Auflistung der interkommunalen Zusammenarbeit

| Name   | Rechtsform              | Zweck / Tätigkeit   | Mitwirkende Gemeinden  | Zahlungen im Jahr 2024            | Haftungsumfang   | Vertreter der Gemeinde         |
|--|-------------------------|---|--|-----------------------------------|--|--------------------------------|
| Rheinstrasse / H2 Pratteln - Liestal   | Staatl. Kommission      | Begleitkommission   | Bau- und Umweltschutz-direktion BL<br>Füllinsdorf<br>Liestal<br>Pratteln                           | Eigene Personalkosten Bereich Bau | Keine Haftung  | Doris Capaul                   |
| Sport- und Volksbad Gitterli AG  | Beirat                  |   | Liestal und weitere Gemeinden  | 26'648                            | Zahlungspflicht gemäss Vertrag                                   | Roger Gradl                    |
| Familien- und Begegnungszentrum Frenkendorf / Füllinsdorf (FAZ)  | Verein                  | Mittagstisch, Kinderhüten, Kindercoiffeuse, Mutter- und Kindgruppe, Kurse für Eltern, Kurse für Kinder, Veranstaltungen etc.                        | Füllinsdorf  | 19'000                            | Jährlicher Beitrag   | Mirjam Würth                   |
| Ferienpass-Angebot   | Verein                  | Förderung von Freizeitaktivitäten in den Ferien   | Mehrere Gemeinden  | 4'900                             | Jährlicher Beitrag   | Roger Gradl                    |
| Feuerwehr Hülfen   | Interkommunaler Vertrag | Feuerwehrverbund  | Füllinsdorf  | 200'344                           | Zahlungspflicht gemäss Vertrag                                   | Philipp Kerker                 |
| Gemeindepolizei  | Interkommunaler Vertrag | Aushilfen bei Einsätzen und Anlässen  | Füllinsdorf<br>Lausen  | -                                 | Keine finanzielle Abgeltung, nur gegenseitige Personalleistungen | Philipp Kerker                 |
| Paritätische Betriebskommission des gemeinsamen Pumpwerkes Wanne und der Verbindungswasserleitung Pratteln-Frenkendorf-Füllinsdorf (Regionenverbund) | Interkommunaler Vertrag |   | Füllinsdorf<br>Pratteln  | Kosten nicht erfasst              | Keine Haftung  | Doris Capaul<br>Philipp Kerker |
| Reformierte Kirchgemeinde  |                         | Betreiben des Jugendhauses  | Füllinsdorf  | 22'000                            | Jährlicher Beitrag   |                                |
| Regionale Musikschule Liestal  | Zweckverband            | Führen einer gemeinsamen Musikschule  | Arisdorf<br>Füllinsdorf<br>Hersberg<br>Lausen<br>Liestal<br>Lupsingen<br>Ramlinsburg<br>Seltisberg | 385'641                           | Zahlungspflicht gemäss Vertrag für eigene Schulkinder            | Christoph Widmer               |
| Regionaler Führungsstab Altenberg (ab 1.1.2025 als Bevölkerungsschutzverband Argantia)   | Zweckverband            | Führen des regionalen Führungsstabes Altenberg als Planungs-, Koordinations- und Führungsorgan bei Katastrophen, Notlagen und schweren Mangellagen. | Arisdorf<br>Frenkendorf<br>Füllinsdorf<br>Giebenach<br>Hersberg                                    | 13'095                            |  |                                |

## Auflistung der interkommunalen Zusammenarbeit


| Name   | Rechtsform                           | Zweck / Tätigkeit  | Mitwirkende Gemeinden  | Zahlungen im Jahr 2024 | Haftungsumfang  | Vertreter der Gemeinde |
|--|--------------------------------------|--|--|------------------------|---|------------------------|
| Schiesswesen   | Interkommunaler Vertrag              | Betreiben der Schiessanlage Sichern  | Liestal  | 39'555                 | Zahlungspflicht gemäss Vertrag  | Philipp Kerker         |
| Spitex Regio Liestal   | Zweckverband                         |  | Füllinsdorf<br>Hersberg<br>Liestal<br>Seltisberg   | 444'527                | Zahlungspflicht gemäss Vertrag  | Mirjam Würth           |
| Seniorenzentrum Schönthal  | Stiftung / Kommission                | Trägerschaft für ein Alters- und Pflegeheim  | Füllinsdorf  | -                      | Keine direkten Kosten   | Mirjam Würth           |
| Baselland Transport AG   | Kommission                           |  | Füllinsdorf<br>Liestal<br>Lausen   | -                      | Keine direkten Kosten   | Philipp Kerker         |
| Tagesfamilien Oberes Baselbiet                                     | Zweckverband                         | Gewährleistet mit einer effizienten Infrastruktur ein qualitativ hochstehendes Angebot von Kinder-Tagesbetreuungsplätzen in den Vertragsgemeinden und stellt die Finanzierung sicher | Füllinsdorf<br>Lausen<br>Liestal   | 35'098                 | Subventionsbeiträge gemäss Vertrag für eigene Einwohner                         | Mirjam Würth           |
| Wasserversorgungs-Regi-<br>onenverbund 1-9-2                       | Interkommunaler Vertrag / Kommission |  | Füllinsdorf<br>Mutzenz<br>Pratteln   | -                      |   | Doris Capaul           |
| Reglements-kommission<br>Feuerwehrverbund                          | Kommission                           | Revision Vertrag und Reglement Feuerwehr Hülften   | Füllinsdorf  | -                      |   | Philipp Kerker         |
| KESB Kreis Liestal   | Gemeinsame Amtsstelle                | Kinder- und Erwachsenenschutz  | Arisdorf<br>Augst<br>Füllinsdorf<br>Giebenach<br>Hersberg<br>Lausen<br>Liestal<br>Lupsingen<br>Pratteln<br>Ramlinsburg<br>Seltisberg | 411'070                | Zahlungspflicht für Verwaltungs- und Vormundschaftskosten der eigenen Einwohner | Mirjam Würth           |
| ZSO Altenberg (ab 1.1.2025 als Bevölkerungsschutzverband Argantia) | Zweckverband                         | Führen des regionalen Zivilschutzbundes Altenberg  | Arisdorf<br>Frenkendorf<br>Füllinsdorf<br>Giebenach<br>Hersberg  | 85'949                 | Zahlungspflicht gemäss Vertrag  | Philipp Kerker         |

## **ANTRAG DES GEMEINDERATES**

Der Gemeinderat beantragt der Gemeindeversammlung vom 19. Juni 2025, die Jahresrechnung 2024 zu genehmigen.

Frenkendorf, 12. Mai 2025

### **GEMEINDERAT FRENKENDORF**



Roger Gradl  
Gemeindepräsident



Thomas Schaub  
Gemeindeverwalter

# BEGUTACHTUNG DER RECHNUNG 2024 DER EINWOHNERGEMEINDE FRENKENDORF ÜBERPRÜFUNG, WÜRDIGUNG UND ANTRAG DER RECHNUGSPRÜFUNGSKOMMISSION

## GRUNDLAGE

Die Mitglieder der Rechnungsprüfungskommission haben die Rechnung 2024 der Einwohnergemeinde

a) in Kenntnis des Finanzplanes und des Investitionsprogrammes 2024 - 2028

b) in Bezug auf die Rechnung 2023 und das Budget 2024

geprüft.

Die Erfolgsrechnung der Einwohnergemeinde schliesst bei einem Aufwand von CHF 34'229'960.19 und einem Ertrag von CHF 34'338'595.88 mit einem Ertragsüberschuss von CHF 108'635.69 ab. Budgetiert war ein Aufwandsüberschuss von CHF 123'320.00. Die Rechnung schliesst somit leicht besser als budgetiert ab.

Im Budget 2024 wurde in der Investitionsrechnung dem Aufwand von CHF 8'000'200.00 ein Ertrag von CHF 400'000.00 gegenübergestellt, so dass mit netto Investitionen von CHF 7'600'200.00 gerechnet wurde. In der Berichtsperiode wurde das hohe Investitionsvolumen gemäss Vorgabe jedoch etwas verfehlt. Ausgelöst wurden Investitionen von CHF 6'574'224.40 und die Einnahmen haben mit CHF 556'955.29 die Prognose um rund CHF 150'000.00 übertroffen. In der Folge resultierte ein gegenüber der Planung etwas tieferer netto Aufwand von CHF 5'967'269.11 statt von CHF 7'600'200.00.

Bei den massgeblichen Spezialfinanzierungen – Wasserversorgung, Abwasserbeseitigung und Abfallbeseitigung - fand der erwartete Eigenmittelabbau statt. Bei der Wasserversorgung stellte sich ein Verlust von CHF 58'045.73, bei der Abwasserbeseitigung von CHF 443'486.70 und bei der Abfallbeseitigung von CHF 99'624.91 ein. Stetig sind der Aufwand und Ertrag bei der Spezialfinanzierung Gemeinschaftsantenne. Wiederum wurde ein Gewinn erzielt, und zwar von CHF 12'020.00.

Die Fonds im Eigenkapital haben sich markant erhöht, weil der Infrastrukturbeitrag im Zusammenhang Quartierplan „Parkstrasse Ost“ in einen neu geschaffenen Fonds eingebucht wurde. Bei den übrigen Fonds kam es zu Verschiebungen durch Bildung und Auflösung, wobei alle Legate abgebaut wurden. Insgesamt nahmen die Fonds um CHF 659'983.05 auf CHF 1'102'635.93 zu.

Der Bestand an Vorfinanzierungen nahm leicht auf CHF 8'810'424.50 zu. Die Vorfinanzierungen für noch nicht realisierte Projekte verblieben unverändert, der Bestand an Vorfinanzierungen für bereits realisierte Projekte nahm hingegen systembedingt einerseits ab und andererseits durch eine neue Einlage zu.

Die finanzpolitische Reserve mit Eigenkapitalcharakter von CHF 6'400'000.00 blieb unverändert.

Der Bilanzüberschuss hat sich per Stichtag um den erarbeiteten Ertrag in der Erfolgsrechnung von CHF 22'444'106.85 auf CHF 22'552'742.54 erhöht.

Zu den Details wird auf die Erläuterung des Gemeinderates zur Rechnung 2024 und den Bemerkungen zu den einzelnen Konten verwiesen.

## PRÜFUNG

Wie in der Vergangenheit setzte sich die Prüfung aus zwei Teilbereichen zusammen. Mit der Zwischenrevision wurde am 21.08.2024 und am 27.08.2024 gestartet und die Arbeiten der Abschlussprüfung wurden im Wesentlichen am 16.04.2025 und 28.04.2025 vorgenommen.

An der Zwischenrevision standen Verkehrsprüfungen im Vordergrund, nämlich kritische Durchsicht von Arbeitsabläufen unter dem Aspekt Ordnungsmässigkeit und der Effizienz. Anhand von Auswahlen wurde die tagfertige bzw beförderliche Erfassung von Zahlungseingängen und –ausgängen geklärt. Überprüft wurden die Art der Abarbeitung von Ausständen und die Kriterien der Ausbuchung bei erstellter Uneinbringlichkeit. Insbesondere im Sozialbereich wurden Mengengerüste evaluiert, auf- und nachgearbeitet. Bezüglich dem breit gefächerten Leistungsangebot in Sachen Betreuung mit Ausrichtung auf die Familien wurden die Zuständigkeiten und Arbeitsabläufe aufgenommen und hinterfragt. Weiter wurde ein Augenmerk auf die Datensicherheit gelegt. Geprüft wurde, ob die Daten gemäss Vorgabe gesichert und zu gegebener Zeit ordnungsgemäss archiviert werden. Geklärt und aufgenommen wurden zudem der Bestand und der aktuelle Realisierungsfortschritt der langandauernden Investitionsvorhaben.

An der Abschlussrevision waren unter anderem die formalen Vorgaben zur Abschlusserstellung Gegenstand der Erhebungen. Diese Formalien ermöglichen eine Vergleichbarkeit der Daten und erleichtern eine Wertung, insbesondere unter Miteinbezug der abgegebenen und vorliegenden Kommentierungen. Schwergewicht jedoch bildete die Klärung, ob die Erträge vollständig erfasst wurden, die ausgewiesenen Kosten belegt sind und auf einer Rechtsgrundlage beruhen. Weiter wurde geprüft, ob die ausgewiesenen Bestände vorhanden und werthaltig sind.

Der verbuchte Steuerertrag wurde unter Einbezug der Menge der erfolgten Veranlagungen und der vorgenommenen Abgrenzung gewertet. Mit angepassten Auswahlen wurde bei den ausgewiesenen Kosten aus der Vielzahl der Konten und Bereiche deren Berichtigung mit Einsichtnahme in die Grundbelege plausibilisiert. Sofern es zu Veränderungen im Bestand der Immobilien gekommen ist, wurden diese auf ihre Ordnungsmässigkeit geprüft. Der Bestand an grossen Sachgütern wurde mit persönlicher Besichtigung geklärt. Arbeit bildete weiter auch die Prüfung, ob die Gebühren vollständig erfasst wurden und inwieweit diese sich im Rahmen der angefallenen Kosten bewegen. Abgestimmt wurden die getätigten Investitionen mit den genehmigten Vorgaben und kontrolliert wurden deren Kosten. Soweit möglich wurde zum der Baufortschritt per Ende Jahr gewertet. Letztlich wurde zudem geklärt, ob allen Verbindlichkeiten und Unsicherheiten angemessen Rechnung getragen wurde.

Insgesamt wurden die Prüfungsarbeiten so geplant und durchgeführt, dass wesentliche Fehlaussagen in der Jahresrechnung erkannt werden. Der Umfang und die Art der Prüfungen bilden eine ausreichende und taugliche Grundlage für die Antragsstellung.

Alle benötigten Unterlagen wurden zur Verfügung gestellt und auf die gestellten Fragen wurde eingegangen.

An der Schlussbesprechung vom 12.05.2025 im Beisein von Gemeinderat Geschäftsbereich Finanzen und dem Finanzverwalter wurden die Feststellungen vorgebracht und abgehandelt. Soweit sich Korrekturen aufdrängten, sind diese in die vorliegende Rechnung eingeflossen.

Der Verwaltung und dem Finanzverwalter wird für die fachkundige und gewissenhafte Arbeit sowie die kooperative Zusammenarbeit der verbindlichste Dank ausgesprochen.

## ANTRAG

Die Rechnungsprüfungskommission beantragt der Einwohnergemeindeversammlung vom 19. Juni 2025, die Jahresrechnung 2024 zu genehmigen.


Frenkendorf, 12. Mai 2025

Die Mitglieder der Rechnungsprüfungskommission:

Urs Müller (Vorsitz)



Samuel Buser



Franziska Gröflin



Peter Hägler



Jörg Rudolf



## ANHANG

### Vereinbarung betreffend Rechnungsführung und Rechnungsprüfung in Sachen Vertrag über die Zivilschutzstelle Altenberg


Per 1.1.2015 erfolgte der Wechsel der Leitgemeinde des Zivilschutzes Altenberg der Einwohnergemeinden Arisdorf, Frenkendorf, Füllinsdorf, Giebenach und Hersberg nach Frenkendorf, wobei mit Beschluss des Gemeinderates Frenkendorf vom 21.7.2014 die Rechnungsprüfungskommission der neuen Leitgemeinde als Kontrollstelle bestimmt wurde. Die RPK bestätigt in der Folge explizit, dass sie auch die Konten 1622 Verbund Zivilschutz (Kopfgemeinde) und 1623 Verbund Gemeindeführungsstab (Kopfgemeinde) der Rechnung 2024 überprüft und für korrekt befunden hat.

## BESCHLUSSFASSUNG ÜBER DIE JAHRESRECHNUNG DURCH DIE GEMEINDEVERSAMMLUNG

Die vorliegende Jahresrechnung 2024 wurde an der Gemeindeversammlung vom 19. Juni 2025 genehmigt.

Frenkendorf, 20. Juni 2025

### GEMEINDERAT FRENKENDORF



Roger Gradl  
Gemeindepräsident



Thomas Schaub  
Gemeindeverwalter