




Budget 2026



Inhalt Budget 2026

Inhalt	Seite
Erläuterungen zur Rechnungslegung öffentlicher Haushalte	3
Erläuterungen des Gemeinderates zum Budget 2026	4
Fazit zum Budget 2026	7
Bemerkungen zu einzelnen Konten	8
Auflistung der Finanzkennzahlen	12
Ergebnisübersicht Budget 2026	13
Gesamtübersicht Budget 2026	14
Zusammenzug Erfolgsrechnung - Funktionale Gliederung	16
Zusammenzug Erfolgsrechnung - Artengliederung	17
Erfolgsrechnung – Detail	24
Zusammenzug Investitionsrechnung - Funktionale Gliederung	52
Zusammenzug Investitionsrechnung - Artengliederung	53
Investitionsrechnung - Detail	54
Auflistung der Investitionen ins Verwaltungsvermögen	59
Steuern und Gebührenverzeichnis	63
Antrag des Gemeinderates	65
Bericht der Rechnungsprüfungskommission	66
Beschlussfassung durch die Gemeindeversammlung	69

Erläuterungen zur Rechnungslegung öffentlicher Haushalte

Die folgenden Erklärungen dienen zum besseren Verständnis der Gemeinderechnung.

Die Rechnungslegung der Baselbieter Einwohnergemeinden orientiert sich seit 2014 am „Harmonisierten Rechnungslegungsmodell 2 (HRM2)“ der Schweizerischen Finanzdirektorenkonferenz (§ 165 Abs. 2 des Gemeindegesetzes).

ERFOLGSRECHNUNG

Die Erfolgsrechnung entspricht im Wesentlichen der Erfolgsrechnung aus der Privatwirtschaft. Sie enthält den laufenden Aufwand und Ertrag eines Kalenderjahres. Die Differenz zwischen Aufwand und Ertrag entspricht dem Saldo (Aufwandüberschuss = Verlust; Ertragsüberschuss = Gewinn).

INVESTITIONSRECHNUNG

Der wesentlichste Unterschied zur Rechnungslegung eines Privatunternehmens ist die zusätzlich geführte Investitionsrechnung. Die Investitionsrechnung umfasst die Ausgaben und Einnahmen für Sachwerte, die der öffentlichen Aufgabenerfüllung dienen und mehrjährig genutzt werden können (Verwaltungsvermögen). Ausgaben erfolgen für den Erwerb, die Erstellung oder die Sanierung von Verwaltungsvermögen. Einnahmen resultieren aus der Veräusserung von Verwaltungsvermögen, Überträgen vom Verwaltungs- ins Finanzvermögen oder aus Beiträgen Dritter (Bsp. Anwänderbeiträge). Die Nettoinvestitionen sind als Verwaltungsvermögen zu aktivieren. Sie unterliegen anschliessend der Abschreibungspflicht.

BILANZ

Die Bilanz zeigt die Vermögens- und Schuldenstruktur der Gemeinde zu Jahresbeginn und zum Jahresende. Sie umfasst die Aktiven (Finanz- und Verwaltungsvermögen) und Passiven (Fremd- und Eigenkapital).

ABSCHREIBUNGEN

Mittels Abschreibung wird der Entwertung getätigter Investitionen Rechnung getragen und es wird eine angemessene Selbstfinanzierung (Cash Flow) der Gemeinde sichergestellt. Jede Anlage des Verwaltungsvermögens wird einer bestimmten Anlagekategorie zugeteilt und über die festgelegte (kategorisierte) Nutzungsdauer hinweg linear abgeschrieben (planmässige Abschreibungen). Stellt man fest, dass eine Anlage weniger lang als ihre kategorisierte Nutzungsdauer genutzt werden kann, muss die Nutzungsdauer verkürzt werden und es sind zusätzlich zu den planmässigen, ausserplanmässige Abschreibungen zu tätigen. Diese ausserplanmässigen Abschreibungen stellen sicher, dass die Anlage bei Erreichen der (verkürzten) Nutzungsdauer auf Null abgeschrieben ist. Für Investitionen, welche vor Inkrafttreten von HRM2, d.h. vor dem

1.1.2014 getätigt wurden, gelten gemäss der Übergangsregelung so genannte fix-degressive Abschreibungssätze.

ALLGEMEINER HAUSHALT

Dieser umfasst alle über allgemeine Steuern (und nicht-zweckgebundene Gebühren) zu deckende Aufgabenbereiche des Gemeinwesens: Die Summe dieser Aufwands- und Ertragsposten in der Erfolgsrechnung machen das Jahresergebnis aus, welches bei einem positiven Saldo das Eigenkapital der Gemeinde erhöht bzw. bei einem negativen Saldo vermindert.

SPEZIALFINANZIERUNGEN

Die Spezialfinanzierungen sind diejenigen Bereiche im Aufgabenspektrum der Gemeinde, welche verursachergerecht durch separate Gebühren finanziert werden müssen (nicht durch Steuern). Von Gesetzes wegen sind als Spezialfinanzierung die Wasserversorgung (Funktion 7101), die Abwasserbeseitigung (7201) sowie die Abfallbeseitigung (7301) zu führen. Weitere Spezialfinanzierungen kann die Gemeinde selber auf der Grundlage eines Reglements bestimmen (z.B. Antennenanlage). Verwaltungsinterne Leistungen sind als interne Verrechnungen auszuweisen, wenn sie für oder durch Spezialfinanzierungen erfolgen.

Um die Querfinanzierung dieser Bereiche durch allgemeine Steuermittel zu verhindern, werden die entsprechenden Funktionen im Rahmen des Rechnungsabschlusses „neutralisiert“ und ihr Saldo mit dem Kapitalkonto der jeweiligen Spezialfinanzierung verrechnet. Aufwand und Ertrag der Spezialfinanzierung sind damit gleich hoch, die Funktionen der Spezialfinanzierungen sind saldoneutral. Das Gesamtergebnis der Rechnung ist deshalb gleich dem Ergebnis des allgemeinen Haushalts.

Erläuterungen des Gemeinderates zum Budget 2026

ALLGEMEINE BEMERKUNGEN

DAS WICHTIGSTE IN KÜRZE

Die Erfolgsrechnung zum Budget 2026 sieht bei einem Aufwand von CHF 35'412'941 und einem Ertrag von CHF 35'233'871 einen Aufwandüberschuss von CHF 179'071 vor. Mehrkosten sind in praktisch allen Funktionen zu verzeichnen. Die grossen Veränderungen finden sich im Wesentlichen in diesen Bereichen:

- Kultur, Sport, Freizeit, Kirche: Durch die Wiedereröffnung des sanierten Hallenbades steigen naturgemäss die Betriebskosten
- Gesundheit: Die Pflegenormkosten bei den Alters- und Pflegeheimen werden auch im kommenden Jahr weiter zunehmen.
- Soziale Sicherheit: Weiterhin wird damit gerechnet, dass die Ausgaben für Zusatzbeiträge zur Ergänzungsleistung ansteigen.

Im Bereich Bildung wird nach einer längeren Zeit steigender Kosten für das Budgetjahr 2026 mit stabilen Zahlen gerechnet. Weiter werden die Auswirkungen der Asyl- und Flüchtlingspolitik herausfordernd bleiben (siehe auch Stellenplan für die Gemeinde).

Bei der Investitionsrechnung (Verwaltungs- und Finanzvermögen) wird bei Ausgaben von CHF 7'910'000 mit Netto-Investitionen von CHF 7'510'000 gerechnet. Infolge un- vermindert hoher Bautätigkeit und der schwachen Selbstfinanzierung hat sich 2025 die Gemeinde Frenkendorf nach vielen Jahren der Schuldenfreiheit verschuldet und wird auch in der nahen Zukunft weiterhin Fremdkapital aufnehmen müssen (siehe auch Position **FINANZAUFWAND**).

PERSONALAUFWAND

Verwaltung und Betrieb: Trotz konsequenter Überwachung der Aufgaben und damit verbunden der Beurteilung der Pensen kommt es im nächsten Jahr, vor allem teuerungsbedingt, zu Mehrkosten beim Personalaufwand. Der Umfang und die Komplexität der Aufgaben der Verwaltung nehmen auf Grund von neuen Aufgabenstellungen und sich ändernden Gesetzesgrundlagen jährlich zu.

Kindergarten und Primarschule: Für das Schuljahr 2025/2026 planen wir mit einer hohen, aber stabilen Zahl an Klassen sowie Schülerinnen und Schülern.

Im Frühjahr 2024 startete das Pilotprojekt «Frühe Förderung in Frenkendorf». Die Pilotphase dauert bis ins Jahr 2027. Die entsprechende Sondervorlage für eine Weiterführung wird der Gemeindeversammlung rechtzeitig zur Genehmigung vorgelegt werden.

Der Bereich Sozialdienst wurde neu strukturiert. Die gesamten Personalkosten wurden bis anhin unter der Funktion 5790.3000 Übriges Sozialwesen verbucht. Ab 2026 werden sie neu gemäss dem Aufgabenbereich den entsprechenden Funktionen zugeteilt (1401.3000 KESB, 5720.3000 Sozialhilfe, 5722.3000 Sozialhilfe Asylbereich, 5730.3000 Asylwesen und 5790.3000 Übriges Sozialwesen).

Für die Gemeinde Frenkendorf ergibt sich für das Jahr 2026 der folgende Stellenplan:

Pensen Stellenplan für die Gemeinde Frenkendorf			
	2026	2025	2024
Gemeindezentrum	23.30	18.80	19.20
Wegverwaltung	8.00	8.00	8.00
Hauswartung	3.00	3.00	3.00
Hausdienst/Reinigung	6.00	6.00	6.00
Schulsekretariat Schulstufe Kindergarten und Primar	1.30	1.30	1.30
Schulsozialdienst Schulstufe Kindergarten und Primar	0.60	0.50	0.50
Aufgabenhort Schulstufe Kindergarten und Primar	0.20	0.15	0.15
Mittagstisch/Tagesstrukturen Schulstufe Kindergarten und Primar	4.75	4.75	3.40
Frühe Förderung	0.40	0.30	0.00
Robi-Spielplatz	0.80	0.80	1.00
TOTAL	48.25	43.60	42.55

Bei der Verwaltung steigt der Personalbestand aufgrund der Rücknahme des Asylwesens, welches bis 2025 extern durch die Firma Convalere AG betreut wurde, um 3.5 Stellen. Netto betrachtet werden die höheren Personalkosten mit den tieferen Sachkosten kompensiert. Ebenfalls müssen infolge steigender Fallzahlen die Pensen im Sozialdienst erhöht werden.

Es ist zu berücksichtigen, dass das vom Kanton angestellte Lehrpersonal, die Personen von Integrationsprogrammen, die Mitglieder von Behörden, Auszubildende sowie die temporären Einsätze nicht im Stellenplan enthalten sind.

SACH- UND ÜBRIGER BETRIEBSAUFWAND

Der Sach- und übrige Betriebsaufwand erhöht sich um 16.2 % auf CHF 5'851'495. Jedoch ist dies zu einem grossen Teil auf Umgliederungen von den «Beiträgen an Gemeinwesen und Dritten» zurückzuführen. Weiterhin rechnen wir mit einem steigenden Aufwand bei den Wertberichtigungen auf Forderungen (Steuer- und Gebührenauffälle).

ABSCHREIBUNGEN

Mit der Einführung des Rechnungsmodells HRM2 im Jahr 2014 wurden die Abschreibungsgrundsätze geändert:

- Das bestehende Verwaltungsvermögen (ohne Darlehen und Beteiligungen) wird auf 17 Jahre bis 2031 (bei den Spezialfinanzierungen auf 22 Jahre bis 2036) fix-degressiv abgeschrieben.
- Jeder neuen Investition des Verwaltungsvermögens ab dem Jahre 2014 wird eine kategorisierte Nutzungsdauer zwischen 5 und 50 Jahren zugewiesen. Über diese Nutzungsdauer hinweg wird das Objekt jährlich linear abgeschrieben. Allfällig vorhandene Vorfinanzierungen werden über die gleiche Nutzungsdauer wie die zugehörige Investition abgeschrieben.
- Die Sachanlagen des Finanzvermögens sind bei wesentlichen Wertveränderungen, mindestens jedoch alle fünf Jahre, neu zu bewerten. Als wesentliche Wertveränderungen gelten insbesondere auch Erstellungen von Neubauten, Umbauten oder Gesamtrenovierungen an Gebäuden des Finanzvermögens, Einrichtungen eines Baurechts oder Umzonungen. Die Neubewertungen von Sachanlagen erfolgen zum Verkehrswert am Bilanzierungstichtag. Die nächste ordentliche Neubewertung findet dann spätestens im Rahmen der Abschlussarbeiten zur Rechnung 2025 statt.

FINANZAUFWAND

Seit Mitte 2025 ist die Gemeinde Frenkendorf nicht mehr schuldenfrei. Im Budget 2026 sind die kalkulierten Fremdkapitalzinsen aufgrund der nötigen Kreditaufnahme enthalten. Die budgetierten Zinsaufwendungen beinhalten zusätzlich die Verzinsung der Steuervorauszahlungen. Der bauliche Unterhalt des Finanzvermögens (vermietete Objekte in der Gemeindeverwaltung) bewegt sich im gewohnten Rahmen.

EINLAGEN IN UND ENTNAHMEN AUS FONDS UND SPEZIALFINANZIERUNGEN

In dieser Rubrik sind die Ertrags- und Aufwandüberschüsse aus den Spezialfinanzierungen Wasserversorgung, Abwasserbeseitigung, Abfallbeseitigung und Gemeinschaftsantenne enthalten.

TRANSFERAUFWAND (ENTSCHÄDIGUNGEN UND BEITRÄGE)

Im Vergleich zum Vorjahresbudget erhöht sich diese Aufwandart um CHF 741'658 bzw. um 6.3 %.

Die Erhöhung nimmt gegenüber dem Vorjahr zwar nicht mehr so stark zu aber wir rechnen weiterhin mit steigenden Kosten. Der Anstieg ist im Wesentlichen auf die Zunahme bei den Entschädigungen an öffentliche Unternehmungen (Pflegeheime) sowie Beiträge an private Haushalte (Sozialhilfe/Asylwesen) zurückzuführen.

AUSSERORDENTLICHER AUFWAND

Es sind keine nennenswerte Geschäftsfälle zu erwähnen.

FISKALERTRAG

Für die Berechnung der zu erwartenden Steuererträge stützt sich der Gemeinderat in diesem Jahr wiederum auf die Empfehlungen der Kantonalen Steuerverwaltung. Nach einem durchaus erfreulichen Jahresabschluss 2024 rechnen wir für das Jahr 2026 (gegenüber dem Budget 2025) mit einem leichten Anstieg beim Steuerertrag. Bei den natürlichen Personen rechnen wir mit rund 4.1 % resp. CHF 610'000 höheren Einkommens- und Vermögenssteuern. Bei den juristischen Personen gehen wir im Budget 2026 nochmals von einer Reduktion bei den Ertrags- und Kapitalsteuern aus (CHF 42'000 resp. 5.4 %).

REGALIEN UND KONZESSIONEN

Bei den Konzessionen für die Elektrizitätsversorgung können wir mit höheren Erträgen rechnen. Bei der Gasversorgung erwarten wir weiterhin stabile Beträge.

ENTGELTE

Wegen der steigenden Ausgaben im Sozialwesen, rechnen wir ebenfalls mit steigenden Rückerstattungen.

FINANZERTRAG

Die Zunahme beim Finanzertrag ist hauptsächlich auf die Weitervermietung von Objekten der gemieteten Liegenschaft an der Lerchenstrasse 6 (siehe auch **TRANSFERAUFWAND**) zurückzuführen. Die Auslastung unserer Mietobjekte ist nach wie vor sehr gut. Die Verzugszinseinnahmen bei den Steuern bleiben stabil.

TRANSFERERTRAG

In den Transfererträgen sind Entschädigungen, Beiträge und Rückerstattungen von Gemeinwesen wie auch der Finanzausgleich enthalten. Diese Erträge nehmen gegenüber dem Vorjahresbudget um insgesamt CHF 261'224 zu. Wir rechnen zwar mit deutlich höheren Erträgen im Asylbereich (Rückerstattungen durch den Kanton) aber eben auch mit tieferen Zahlungen aus dem Finanz- und Lastenausgleich.

AUSSERORDENTLICHER ERTRAG

Bei dieser Position handelt es sich um die geplante zusätzliche Auflösung von Vorfinanzierungen (Containerprovisorium sowie Sanierung Schwimmhalle).

INVESTITIONSRECHNUNG (VERWALTUNGS- UND FINANZVERMÖGEN)

Die Investitionsrechnung weist bei Ausgaben beim Verwaltungsvermögen von CHF 7'910'000 und Einnahmen von CHF 400'000 insgesamt Netto-Investitionen von CHF 7'510'000 aus. Beim Finanzvermögen sind keine Ausgaben geplant. Der Grössteil der geplanten Investitionen für 2026 betrifft mit CHF 2'380'000 den Bereich Verkehr (Sanierung/Neugestaltung Hauptstrasse) sowie mit CHF 3'930'000 den Bereich

Umweltschutz und Raumordnung (Sanierung Reservoir Adler (NZ) sowie Sanierung Wasserleitungen an der Hauptstrasse). Die einzelnen Details können den Erläuterungen zur Investitionsrechnung oder den separaten Unterlagen zur Gemeindeversammlung entnommen werden.

SPEZIALFINANZIERUNGEN

In der Spezialfinanzierung **Gemeinschaftsantenne** wird mit einem Mehrertrag von CHF 12'900 gerechnet. Die Pächterin Sunrise AG führte die Kommunikationsnetzanlage in eigener Regie, sowohl in betrieblicher wie auch in finanzieller Sicht. Der Pachtvertrag hat eine Laufzeit bis 31.07.2028. Wir werden rechtzeitig kommunizieren, wie es danach weitergehen könnte.

Bei den Spezialfinanzierungen **Wasserversorgung und Abwasserbeseitigung** werden bewusst wiederum negative Ergebnisse angestrebt, um die zu hohen Reserven in den kommenden Jahren gezielt abbauen zu können. Die Spezialfinanzierung **Wasserversorgung** plant mit einem Aufwandüberschuss von CHF 352'107 für das Jahr 2026. Die **Abwasserbeseitigung** rechnet mit einem Mehraufwand von CHF 889'367.

Bei der **Abfallbeseitigung** hat die erste Gebührenerhöhung ihre Wirkung nicht verfehlt. Trotzdem wird mit einem Mehraufwand von CHF 67'768 gerechnet. Eine Preis-anpassung bei den Grüngutgebühren steht zurzeit nicht zur Diskussion.

Infolge der aktuellen Zinslage an den Finanzmärkten wird auf eine interne Verzinsung der Kapitalien der Spezialfinanzierungen verzichtet.

Fazit zum Budget 2026

ERFOLGSRECHNUNG

Die Erstellung des Budgets 2026 war wiederum herausfordernd und bedingte eine kritische Prüfung aller Positionen. Unter Berücksichtigung der uns bekannten Vorgaben und Rahmenbedingungen rechnen wir bei der Erfolgsrechnung für das kommende Jahr mit einem geringfügigen Aufwandüberschuss von CHF 179'071. Gegenüber dem Budget 2025 steigen sowohl Aufwand als auch Ertrag um gut 5 %.

Während der Nettoaufwand im Bereich Bildung gegenüber dem Vorjahr markant abnimmt (-0.51 Mio. CHF, tiefere budgetierte Personalkosten gegenüber 2025), legen die Bereiche Gesundheit (+0.34 Mio. CHF, vor allem bedingt durch höhere Pflegekosten) und Öffentliche Ordnung und Sicherheit (+0.22 Mio. CHF, Kostensteigerung im Bereich KESB) signifikant zu.

Ein Sonderfall stellt der Bereich Soziale Sicherheit - aufgeteilt auf Sozialhilfe und Asylwesen - dar, wo sich die zusätzlichen Ausgaben und die Einnahmen aus Rückvergütungen des Kantons (rund je +1.0 Mio. CHF) praktisch kompensieren. In ähnlicher Weise kompensieren die zusätzlichen Einnahmen für Umweltschutz und Raumordnung (+0.21 Mio. CHF) das geplante Ausgabenwachstum von +0.15 Mio. CHF. Der Nettoertrag für Finanzen und Steuern bleibt praktisch konstant gegenüber dem Vorjahresbudget.

Investitionsrechnung

Ähnlich wie in 2024 und 2025 bleibt das geplante Investitionsvolumen für 2026 mit 7.51 Mio. CHF sehr hoch. Dies ist der Vielzahl laufender Investitionsprojekte geschuldet, insbesondere der Erneuerung des Reservoirs Adler, Niederzone (2.5 Mio. CHF), der Neugestaltung der Hauptstrasse (2.0 Mio. CHF), der Umrüstung der Gemeindegemeinschaften auf LED (0.5 Mio.) und dem Ersatz des Hauptgebäudes auf dem Robispielplatz (0.4 Mio.).

Auf Grund des hohen Investitionsvolumens wird sich der Abschreibungsbedarf weiterhin spürbar erhöhen. Um die Liquidität zu gewährleisten, wurde nach einer langen Periode der Schuldenfreiheit in 2025 die Aufnahme von Fremdkapital nötig, was zusätzliche Zinskosten in der Erfolgsrechnung zur Folge hat.

Zusammenfassung

Die finanziellen Ansprüche an die Gemeinde Frenkendorf sind und bleiben weiterhin höchst anspruchsvoll. Auch mit der vorliegenden umfassenden und seriösen Budget-

tierung verbleiben insbesondere im aktuellen geopolitischen Umfeld gewisse Unsicherheiten, die sich, ohne dass diese von uns beeinflusst werden können, sehr schnell positiv oder negativ auf das Ergebnis auswirken können.

Es ist ein wichtiges Ziel des Gemeinderates und der Verwaltung mit klaren Vorgaben und beharrlicher Ausgabendisziplin eine gesunde Finanzstruktur zu erhalten und mit den vorhandenen Ressourcen haushälterisch umzugehen.

Ein geordneter Finanzhaushalt mit attraktiven Steuer- und Gebührensätzen soll auch in Zukunft erstklassige Rahmenbedingungen für alle Einwohnerinnen und Einwohner und für das lokale Gewerbe garantieren. Zu diesem wollen wir weiterhin Sorge tragen.

Bemerkungen zu den einzelnen Konten (*)

Erfolgsrechnung

0110.3102.00	Der Vorrat an Stimmrechtsausweisen und -couvert ist aufgebraucht. Es ist eine Nachbestellung notwendig.	2171.3111.00	Der Aufwand bewegt sich wieder im normalen Rahmen.
0220.3133.01	Der Digitale Marktplatz ist eine lokale Kommunikationsplattform, welche von den Einwohner:innen, Vereinen und Gewerbebetrieben kostenlos genutzt werden kann.	2171.3120.00	Die Erhöhung der Energiekosten basiert auf dem Verbrauch des Jahres 2024.
0220.3158.00	Die Gemeindeverwaltung wächst - somit müssen auch mehr Softwarelizenzen beschafft werden. Zudem investieren wir weiter in die Sicherheit und Zuverlässigkeit unserer IT-Systeme.	2171.4893.00	Die mit dem Jahresabschluss 2024 neu gebildete Vorfinanzierung "Containerprovisorium" wird im Umfang der Abschreibungsdauer aufgelöst.
0220.4930.00	Die Budgetierung erfolgt auf Basis des letzten Jahresabschlusses.	2172.3111.00	Anschaffung eines Reinigungsautomaten für das Schulgebäude D.
0290.3120.00	Die Erhöhung der Nebenkosten basiert auf der letzten Nebenkostenabrechnung 2024/2025.	3412.3120.00	Erhöhung der Energiekosten auf das Niveau vor der Schwimmhallensanierung.
1110.3130.00	Durch die vermehrten Kontrollen durch externe Pikettgruppen an den bekannten Hotspots steigt der Kostenaufwand.	3412.3130.00	Erhöhung der Serviceleistungen auf das Niveau vor der Schwimmhallensanierung.
1401.3612.01	Gemäss Budgeteingaben der KESB geht man für 2026 von etwas tieferen Betriebs- und Fallkosten aus.	3412.3300.00	Die Abschreibungen werden aufgrund der getätigten und geplanten Investitionen gemäss der vorgegebenen Nutzungsdauer gerechnet.
1500.3612.00	Das Feuerwehrbudget bewegt sich wieder im gewohnten Rahmen.	3412.4472.00	Erhöhung der Schwimmlektionen der Sekundarschule auf das Niveau vor der Schwimmhallensanierung.
1620.3612.00	Der Personalbestand beim Bevölkerungsschutz Argantia muss aufgestockt werden.	3412.4893.00	Die Auflösung der Vorfinanzierung der Schwimmhalle beginnt analog der Abschreibung im 2026.
2110.4260.00	Entschädigungen aus Mutterschafts- und Krankentaggeldversicherungsleistungen.	3414.3143.00	Auf dem Spielplatz Kittler müssen alle Fallschutzplatten ersetzt werden.
2110.4910.00	Diese Position wird nicht mehr budgetiert, da sie nie beansprucht wurde (Gegenposition zu 5730.3910).	4120.3614.00	Wir rechnen auch für das kommende Jahr mit einer weiteren Zunahme der Pflegekosten.
2120.4260.00	Entschädigungen aus Mutterschafts- und Krankentaggeldversicherungsleistungen.	4901.3632.00	Gemäss Budgeteingabe der Alters- und Pflegeregion Liestal (APRL) wird für 2026 mit höheren Verwaltungskosten gerechnet.
2170.3144.00	Beim Kindergarten Kittler müssen diverse Spielgeräte ersetzt werden.	5350.3637.00	Aufgrund der aktuellen Anzahl von Bezüglern von Zusatzbeiträgen, welche die Gemeinde an die Heime zu leisten hat, rechnen wir für nächstes Jahr mit steigenden Kosten.
2171.3110.00	Diverse Anschaffungen von Schulmobiliar (Stühle, Pulte, Garderobenerweiterungen).	5722.4631.00	Mehr Beiträge vom Kanton, da wir auch mehr Fälle zu finanzieren haben.
		5730.3120.00	Die Erhöhung der Energiekosten basiert auf dem Verbrauch des Jahres 2024.

5730.3636.01	Ab 2026 führen wir das Asylwesen wieder selber. Im Vorjahr wurden diese Pauschalkosten hier verbucht. Ab 2026 erfolgen sie unter den Beiträgen an Private (5730.3637).	7500.3637.00	Unentgeltlich erbrachte Arbeitsleistungen an Dritte durch den Werkhof werden nicht mehr hier budgetiert.
5730.3910.00	Diese Position wird nicht mehr budgetiert, da sie nie beansprucht wurde (Gegenposition zu 2110.4910).	7710.3119.00	Beim Friedhof wurde letztes Jahr der Senkomat ersetzt. Der Aufwand bewegt sich wieder im gewohnten Rahmen.
5730.4480.00	Infolge Vollausslastung der Lerchenstrasse 6 (Asyl) erhöht sich der rechnerische Mietertrag.	7710.3130.00	Unsere Vorschussleistungen für Kremationen werden neu budgetiert.
6150.3131.00	Im Vorjahr wurden die Reinigungskosten der Strassensammler budgetiert. Der Aufwand bewegt sich wieder im gewohnten Rahmen.	7710.4260.00	Hier handelt es um die Rückforderung der von uns vorgeschossenen Kremationskosten (siehe auch 7710.3130.00).
6150.3300.00	Die Abschreibungen werden aufgrund der getätigten und geplanten Investitionen gemäss der vorgegebenen Nutzungsdauer gerechnet.	7900.3132.00	Durch die Übertragung einer Budgetposition aus dem Vorjahr, kann der Betrag für Mutation von Bau- und Strassenlinien, für ein Jahr ausgesetzt werden.
7101.3132.00	Das Notwasserkonzept (TWN) aus dem Jahr 2010 muss an die neuen Vorgaben angepasst und ergänzt werden.	8710.4120.00	Infolge eines neuen, verbesserten Konzessionsvertrages mit der EBL können die Abgaben an das Gemeindewesen erhöht werden.
7101.3300.00	Die Abschreibungen werden aufgrund der getätigten und geplanten Investitionen gemäss der vorgegebenen Nutzungsdauer gerechnet.	9100.4002.00	Analog den letzten Jahren rechnen wir auch für nächstes Jahr mit höheren Quellensteuererträgen.
7101.3930.00	Die Budgetierung erfolgt auf Basis des letzten Jahresabschlusses.	9102.3403.00	Aufgrund der aktuellen Hochrechnung kann der geplante Aufwand für die Vergütungszinsen auf Steuervorauszahlungen reduziert werden.
7201.3111.00	Im Vorjahr wurde eine neue Handstosskamera für kleinere Kanaluntersuchung beschafft.	9300.3631.00	Wir rechnen mit weniger Kompensationszahlungen an den Kanton für die Aufgabenverschiebung Finanzausgleich.
7201.3130.00	Der Aufwand für Beratung und Begleitung von Hausanschlüssen ist gestiegen. Neu wird der Aufwand für die Reinigung von Strassensammlern der Abwasserkasse belastet.	9300.4622.00	Aufgrund der budgetierten höheren Steuererträge dürfte der horizontale Finanzausgleich tiefer ausfallen.
7201.3143.00	Es müssen mehr Schachtdeckel ersetzt werden.	9610.3401.00	Die Gemeinde Frenkendorf musste im 2025 Fremdkapital aufnehmen. Die Schuldzinsen sind hier einkalkuliert.
7201.3930.00	Die Budgetierung erfolgt auf Basis des letzten Jahresabschlusses.	9610.3406.00	Diese Position wird neu unter 9610.3401.00 budgetiert.
7201.4510.00	Geplante Reduktion der Reserven. Siehe auch Kommentar auf Seite 6 "Spezialfinanzierungen"	9630.3430.00	Erweiterung der Büroflächen im Zwischengeschoss West beim Gemeindezentrum.
7410.3142.00	An den Bächen müssen grosse Bäume gepflegt oder gefällt werden.	9630.3439.00	Die Erhöhung der Nebenkosten basiert auf der letzten Nebenkostenabrechnung 2024/2025.
7500.3140.00	Abgeschlossene und teilweise ausgeführte Projekte.	9950.3052.00	Infolge der zwei angekündeten Pensionierungen werden die reglementarischen Umlagebeiträge an die Pensionskasse fällig.

Investitionsrechnung

Allgemeine Information über Sondervorlagen- und Voranschlagsbeschlüsse in der Investitionsrechnung, wie zum Beispiel Kreditart, Kreditbetrag, Datum der Kreditsprechung, Investitionsstand und Genehmigung von Abrechnungen können Sie dem «Verzeichnis über Sondervorlagen- und Voranschlagsbeschlüsse der Investitionsrechnung» entnehmen. In den folgenden Erläuterungen werden vor allem zeitliche Verschiebungen von Investitionen und/oder markante Abweichungen zu den bewilligten Krediten beschrieben. Kreditüberschreitung von Sondervorlagen müssen von der Gemeindeversammlung explizit bewilligt werden.

- 0290.5030.00 Für den Anschluss an das Wärmeverbundnetz der EBL hat die Einwohnergemeindeversammlung vom 4. Dezember 2019 der Sondervorlage mit einem Kredit von CHF 1'100'000 zugestimmt. Für 2026 wird davon ein Teilbetrag von CHF 100'000 ausgelöst.
- 0290.5040.02 Die Einwohnergemeindeversammlung vom 10. Dezember 2024 hat dieser Sondervorlage mit einem Gesamtkredit von CHF 1'500'000 zugestimmt. Dieses Konto wird als Sammelkonto für die Umrüstung der einzelnen Teilbereiche verwendet. Nach Abschluss der Arbeiten erfolgen die Umbuchungen auf die Einzelkonten der jeweiligen Funktionen.
- 2171.5040.34 Die drei Zwischendächer bei der Schulanlage Egg müssten saniert werden. Der Kredit wird ohne Sondervorlage, zusammen mit dem Budget, beantragt resp. bewilligt.
- 3422.5040.04 Das Hauptgebäude beim Robi-Spielplatz ist in die Jahre gekommen und sollte ersetzt werden. Die Einwohnergemeindeversammlung kann vorgängig über das Projekt und einen entsprechenden Kreditantrag entscheiden.
- 6150.5010.43 Der Sanierungsbedarf der Strassen wurde mittels einer externen Analyse erhoben. Nach Massgabe dieses Berichts und einer Priorisierung durch den Bereich Bau, werden unter Berücksichtigung der verschiedenen Leitungswerke, Sanierungsarbeiten geplant und mittels eines Mehrjahresprogramms ausgeführt. Der Kredit wird ohne Sondervorlage, zusammen mit dem Budget, beantragt resp. bewilligt.
- 6150.5010.49 Für die Erneuerung der Strassenbeleuchtung auf dem Dorfplatz in Zusammenhang mit der Sanierung der Hauptstrasse wird ein Baukredit benötigt. Der Kredit wird ohne Sondervorlage, zusammen mit dem Budget, beantragt resp. bewilligt.

- 6150.5010.50 Im Zusammenhang mit dem Ausbau des Wärmeverbundnetzes der EBL (Anteil Strassenbeleuchtung) hat die Einwohnergemeindeversammlung vom 4. April 2022 der Sondervorlage mit einem Investitionskredit von CHF 300'000 zugestimmt. Für 2026 wird davon der Restkredit von CHF 100'000 ausgelöst.
- 6150.5010.51 Für das mehrjährige Projekt der Sanierung/Neugestaltung der Hauptstrasse (Abschnitte Mitte/West/Ost) hat die Einwohnergemeindeversammlung vom 10. Dezember 2024 dem Baukredit von CHF 4'600'000 zugestimmt. Für 2026 wird davon ein Teilkredit von CHF 2'000'000 ausgelöst.
- 7101.5030.38 Für eine mögliche Sanierung der Wasserleitung an der Rheinstrasse wird ein Projektierungskredit benötigt. Der Kredit wird ohne Sondervorlage, zusammen mit dem Budget, beantragt resp. bewilligt.
- 7101.5030.39 Anlässlich der Sanierung der Hauptstrasse (siehe 6150.5010.51) werden gleichzeitig die Wasserleitungen saniert. Die Einwohnergemeindeversammlung vom 10. Dezember 2024 hat dem Baukredit von CHF 725'000 zugestimmt. Für 2026 wird davon ein Teilkredit von CHF 350'000 ausgelöst.
- 7101.5030.59 Im Rahmen der Werkleitungskoordination werden Wasserleitungen nach Prioritäten ersetzt. Der Kredit wird ohne Sondervorlage, zusammen mit dem Budget, beantragt resp. bewilligt.
- 7101.5030.64 Für die baulichen Massnahmen an der Grundwasserschutzzone "Wanne" hat die Einwohnergemeindeversammlung vom 4. Dezember 2019 dem Kredit von CHF 200'000 zugestimmt. Für 2026 wird davon ein Teilkredit von CHF 100'000 ausgelöst.
- 7101.5030.67 Die Quelfassungen aus den 50er und 60er-Jahren entsprechen nicht mehr den heutigen Vorschriften und müssen baulich angepasst werden. Die Einwohnergemeindeversammlung kann vorgängig über das Projekt und einen entsprechenden Kreditantrag entscheiden.
- 7101.5030.74 Im Rohwasser unserer Quellen ist die bakteriologische Belastung noch zeitweise erhöht. Der Ursprung dieser Belastung muss noch mittels Färbversuchungen eruiert werden. Der Kredit wird ohne Sondervorlage, zusammen mit dem Budget, beantragt resp. bewilligt.
- 7101.5040.03 Für die Sanierung des Niederzonen-Wasserreservoirs "Adler" wird ein Baukredit benötigt. Die

	Einwohnergemeindeversammlung kann vorgängig über das Projekt und einen entsprechenden Kreditantrag entscheiden.		Aufgrund der aktuellen Kostenprognose wird nochmals ein Zusatzkredit von CHF 20'000 beantragt. Der Kredit wird ohne Sondervorlage, zusammen mit dem Budget, beantragt resp. bewilligt.
7101.6371.00	Diese Einnahmen werden stetig zurückhaltend budgetiert.		
7201.5030.32	Anlässlich der Sanierung der Hauptstrasse (siehe 6150.5010.51) werden gleichzeitig die Abwasserleitungen saniert. Die Einwohnergemeindeversammlung vom 10. Dezember 2024 hat dem Baukredit von CHF 370'000 zugestimmt. Für 2026 wird davon ein Teilkredit von CHF 150'000 ausgelöst.	8730.5290.00	Für die Energieplanung hat die Einwohnergemeindeversammlung vom 10. Dezember 2024 dem Budgetkredit von CHF 50'000 zugestimmt. Für 2026 wird davon der Restkredit ausgelöst.
7201.5030.48	Schmutzwasserleitungen gemäss generellem Entwässerungsplan GEP sind bei Undichtigkeit zu sanieren. Es sollen in einer weiteren Etappe Hauptleitungen mittels Inliner saniert werden. Der Kredit wird ohne Sondervorlage, zusammen mit dem Budget, beantragt resp. bewilligt.		
7201.5030.49	Sauberwasserleitungen gemäss generellem Entwässerungsplan GEP werden laufend umgesetzt. Für das Jahr 2026 werden im Betrag von CHF 100'000 Leitungen geplant. Der Kredit wird ohne Sondervorlage, zusammen mit dem Budget, beantragt resp. bewilligt.		
7201.5030.64	Die Sanierung der Hausanschlüsse gemäss GEP der vergangenen Jahre hat sich bewährt und wird wie geplant fortgesetzt. Der Kredit wird ohne Sondervorlage, zusammen mit dem Budget, beantragt resp. bewilligt.		
7201.5030.86	Für eine mögliche Sanierung der Abwasserleitung an der Rheinstrasse wird ein Projektierungskredit benötigt. Der Kredit wird ohne Sondervorlage, zusammen mit dem Budget, beantragt resp. bewilligt.		
7201.5030.87	Um den Schmitzenplatz weiter von Regenwasser bei Starkregen zu entlasten, werden Retentionen (Rückhalte-Regentanks) auf Vorplätzen eingebaut. Der Kredit wird ohne Sondervorlage, zusammen mit dem Budget, beantragt resp. bewilligt.		
7201.6371.00	Diese Einnahmen werden stetig zurückhaltend budgetiert.		
7900.5290.06	Für die zukünftige Entwicklung des Raumes rund um die Rheinstrasse, mit mehreren Arealüberbauungen und einem grossen Transformationspotenzial, sollen die raumplanerischen Überlegungen konkretisiert werden. Die Leitung obliegt dem Kanton. Beteiligt sind die Gemeinden Liestal, Füllinsdorf und Frenkendorf. Die Gemeinde beteiligt sich an den Gesamtkosten.		

Ergebnisübersicht

	Budget 2026		Budget 2025		Rechnung 2024	
	Aufwand	Ertrag	Aufwand	Ertrag	Aufwand	Ertrag
ERFOLGSRECHNUNG	35'412'941	35'233'871	33'614'344	24'229'960	24'229'960.19	24'338'595.88
Betriebliches Ergebnis						
Aufwandüberschuss		1'461'526		1'249'507		633'642.24
Ertragsüberschuss						
Ergebnis aus Finanzierung						
Aufwandüberschuss						
Ertragsüberschuss	918'927		900'077		1'085'486.93	
Operatives Ergebnis (Betrieb & Finanzierung)						
Aufwandüberschuss		542'599		349'430		
Ertragsüberschuss					451'844.69	
Ausserordentliches Ergebnis						
Aufwandüberschuss						
Ertragsüberschuss	363'529		163'526			343'209.00
Gesamtergebnis (operativ & ausserordentlich)						
Aufwandüberschuss		179'071		185'904		
Ertragsüberschuss					108'635.69	
	Ausgaben	Einnahmen	Ausgaben	Einnahmen	Ausgaben	Einnahmen
INVESTITIONSRECHNUNG	7'910'000	400'000	8'019'100	400'000	6'524'224.40	556'955.29
Zunahme der Nettoinvestitionen		7'510'000		7'619'100		5'967'269.11
Abnahme der Nettoinvestitionen						
	Aktiven	Passiven	Aktiven	Passiven	Aktiven	Passiven
BILANZ					62'221'714.21	62'221'714.21
Bilanzüberschuss (+) / Bilanzfehlbetrag (-)						22'552'742.54

Gesamtübersicht

in CHF

Erfolgsrechnung

Zahlennachweis

		Budget 2026	Budget 2025	Rechnung 2024
ERFOLGSRECHNUNG				
Betrieblicher Aufwand	Konto 3 abzüglich Konto 34 und 38 (Seite 17)	35'086'526	33'338'079	23'471'857.34
Betrieblicher Ertrag	Konto 4 abzüglich Konti 44 und 48 (Seite 21)	33'625'000	32'088'572	22'838'215.10
Ergebnis aus Betrieblicher Tätigkeit		-1'461'526	-1'249'507	-633'642.24
Finanzaufwand	Konto 34 (Seite 19)	296'415	246'265	257'619.85
Finanzertrag	Konto 44 (Seite 22)	1'215'342	1'146'342	1'343'106.78
Ergebnis aus Finanzierung		918'927	900'077	1'085'486.93
Operatives Ergebnis		-542'599	-349'430	451'844.69
Ausserordentlicher Aufwand	Konto 38 (Seite 20)	30'000	30'000	500'483.00
Ausserordentlicher Ertrag	Konto 48 (Seite 23)	393'529	193'526	157'274.00
Ausserordentliches Ergebnis		363'529	163'526	-343'209.00
Gesamtergebnis Erfolgsrechnung	Position Aufwand-/Ertragsüberschuss (Seite 17)	-179'071	-185'904	108'635.69
INVESTITIONSRECHNUNG				
Investitionsausgaben	Total Aufwand (Seite 52)	7'910'000	8'019'100	6'524'224.40
Investitionseinnahmen	Total Ertrag (Seite 52)	400'000	400'000	556'955.29
Nettoinvestitionen	Position Nettoinvestitionen (Seite 52)	7'510'000	7'619'100	5'967'269.11
FINANZIERUNG				
Nettoinvestitionen	Position Nettoinvestitionen (Seite 52)	-7'510'000	-7'619'100	-5'967'269.11
Selbstfinanzierung	Details auf der nachfolgenden Seite	-39'041	88'365	1'774'256.25
Selbstfinanzierungssaldo		-7'549'041	-7'530'735	-4'193'012.86
Selbstfinanzierungsgrad	Formel: Selbstfinanzierung * 100 : Nettoinvestitionen	-0.52	1.16	29.73

Gesamtübersicht

in CHF

Erfolgsrechnung

Zahlennachweis

DETAILS ZUR SELBSTFINANZIERUNG

Aufwand	Konto 3 (Seite 19)
Ertrag	Konto 4 (Seite 21)
Saldo Erfolgsrechnung	
+ Abschreibungen Verwaltungsvermögen (VV)	Konto 33 (Seite 19)
+ Einlagen in Fonds und Spez.-Fin. im EK	Konto 351 (Seite 19)
+ Wertberichtigungen Darlehen VV	Konto 364 (Seite 20)
+ Wertberichtigungen Beteiligungen VV	Konto 365 (Seite 20)
+ Abschreibungen Investitionsbeiträge	Konto 366 (Seite 20)
+ Einlagen in das Eigenkapital	Konto 389 (Seite 20)
- Aufwertungen VV (Darlehen + Beteilig.)	Konto 449 (Seite 22)
- Entnahmen aus Fonds und Spez.-Fin. EK	Konto 451 (Seite 22)
- Entnahmen aus dem Eigenkapital	Konto 489 (Seite 23)
= Selbstfinanzierung	

Budget 2026	Budget 2025	Rechnung 2024
35'412'941	33'614'344	24'229'960.19
35'233'871	33'428'440	24'338'595.88
-179'071	-185'904	108'635.69
1'756'700	1'512'200	1'204'800.70
12'900	12'600	791'955.65
0	0	0.00
0	0	0.00
73'200	80'700	47'248.15
0	0	500'000.00
0	0	0.00
-1'309'242	-1'137'705	-721'109.94
-393'529	-193'526	-157'274.00
-39'041	88'365	1'774'256.25

Erfolgsrechnung

Funktionale Gliederung
Zusammenzug

	Budget 2026		Budget 2025		Rechnung 2024	
	Aufwand	Ertrag	Aufwand	Ertrag	Aufwand	Ertrag
Erfolgsrechnung	35'412'941	35'233'871	33'614'344	33'428'440	34'229'960.19	34'338'595.88
Aufwandüberschuss		179'071		185'904		
Ertragsüberschuss					108'635.69	
0 ALLGEMEINE VERWALTUNG	3'152'920	403'157	3'096'680	379'090	3'071'267.41	432'101.41
NETTOAUFWAND		2'749'763		2'717'590		2'639'166.00
1 ÖFFENTLICHE ORDNUNG UND SICHERHEIT	1'198'497	210'500	959'413	191'500	1'190'392.32	515'205.69
NETTOAUFWAND		987'997		767'913		675'186.63
2 BILDUNG	11'877'463	1'116'749	12'313'071	1'035'721	11'884'402.02	1'057'224.05
NETTOAUFWAND		10'760'715		11'277'351		10'827'177.97
3 KULTUR, SPORT, FREIZEIT, KIRCHE	1'172'958	373'170	925'508	241'500	865'409.91	271'434.50
NETTOAUFWAND		799'788		684'008		593'975.41
4 GESUNDHEIT	3'076'917	261'667	2'733'805	261'667	2'972'355.33	267'847.30
NETTOAUFWAND		2'815'250		2'472'138		2'704'508.03
5 SOZIALE SICHERHEIT	8'796'456	5'258'201	7'709'905	4'098'200	7'810'697.23	4'439'058.47
NETTOAUFWAND		3'538'255		3'611'705		3'371'638.76
6 VERKEHR	1'987'260	378'100	1'959'960	380'300	2'033'022.00	418'850.80
NETTOAUFWAND		1'609'160		1'579'660		1'614'171.20
7 UMWELTSCHUTZ UND RAUMORDNUNG	3'261'972	3'005'242	3'111'485	2'794'705	3'465'122.34	3'245'163.93
NETTOAUFWAND		256'730		316'780		219'958.41
8 VOLKSWIRTSCHAFT	153'000	135'700	152'200	82'700	171'233.46	104'574.67
NETTOAUFWAND		17'300		69'500		66'658.79
9 FINANZEN UND STEUERN	735'498	24'091'385	652'317	23'963'057	766'058.17	23'587'135.06
NETTOERTRAG	23'355'887		23'310'740		22'821'076.89	

Erfolgsrechnung

Artengliederung
Zusammenzug

	Budget 2026		Budget 2025		Rechnung 2024	
	Aufwand	Ertrag	Aufwand	Ertrag	Aufwand	Ertrag
Erfolgsrechnung						
Aufwandüberschuss						
Ertragsüberschuss						
Total	35'412'941	35'412'941	33'614'344	33'614'344	34'229'960.19	34'338'595.88
3 Aufwand	35'412'941		33'614'344		34'229'960.19	
30 Personalaufwand	14'790'576		14'825'596		14'058'721.64	
300 Behörden und Kommissionen	314'900		311'100		373'424.05	
3000 Behörden und Kommissionen	314'900		311'100		373'424.05	
301 Löhne des Verwaltungs- und Betriebspersonals	5'156'000		4'765'150		4'516'985.00	
3010 Löhne des Verwaltungs- und Betriebspersonals	5'156'000		4'765'150		4'516'985.00	
302 Löhne der Lehrpersonen	6'529'101		6'957'901		6'626'473.55	
3020 Löhne der Lehrpersonen	6'529'101		6'957'901		6'626'473.55	
303 Temporäre Arbeitskräfte	32'000		31'000		20'786.45	
3030 Temporäre Arbeitskräfte	32'000		31'000		20'786.45	
304 Zulagen	150'900		144'300		155'444.05	
3040 Erziehungszulagen	150'900		144'300		155'444.05	
305 Arbeitgeberbeiträge	2'439'900		2'464'200		2'212'705.60	
3050 AHV, IV, EO, ALV, Verwaltungskosten	779'300		778'500		705'313.30	
3052 Pensionskassen	1'193'300		1'222'900		1'107'722.29	
3053 Unfallversicherungen	109'200		103'600		95'558.75	
3054 Familienausgleichskasse	157'800		155'900		138'315.31	
3055 Krankentaggeldversicherungen	200'300		203'300		165'795.95	
309 Übriger Personalaufwand	167'775		151'945		152'902.94	
3090 Aus- und Weiterbildung des Personals	90'350		83'170		61'961.05	
3091 Personalrekrutierung	4'000		4'000		2'155.65	
3099 Sonstiger Personalaufwand	73'425		64'775		88'786.24	
31 Sach- und übriger Betriebsaufwand	5'851'495		5'037'553		5'544'805.94	
310 Material- und Warenaufwand	554'320		552'610		530'248.29	
3100 Büromaterial	21'100		26'200		14'685.88	
3101 Betriebs-, Verbrauchsmaterial	220'750		207'750		202'914.14	
3102 Drucksachen, Publikationen	92'200		100'700		104'531.87	
3103 Fachliteratur, Zeitschriften	5'400		3'400		5'812.70	
3104 Lehrmittel	149'870		152'860		136'587.95	
3105 Lebensmittel	57'000		52'700		57'387.75	
3109 Übriger Material- und Warenaufwand	8'000		9'000		8'328.00	

Erfolgsrechnung

Artengliederung
Zusammenzug

	Budget 2026		Budget 2025		Rechnung 2024	
	Aufwand	Ertrag	Aufwand	Ertrag	Aufwand	Ertrag
311 Mobilien, Maschinen, Fahrzeuge	227'800		221'700		186'969.27	
3110 Büromöbel und -geräte	68'200		20'900		23'867.20	
3111 Apparate, Maschinen, Fahrzeuge, Werkzeuge	94'000		109'800		84'537.85	
3112 Dienstkleider	15'700		18'300		15'259.75	
3113 Hardware	17'500		23'500		21'368.67	
3118 Immaterielle Anlagen	10'000		15'000		28'848.25	
3119 Übrige Anschaffungen	22'400		34'200		13'087.55	
312 Ver- und Entsorgung	666'100		535'200		595'181.15	
3120 Ver- und Entsorgung	666'100		535'200		595'181.15	
313 Dienstleistungen und Honorare	2'208'215		1'673'725		2'212'987.75	
3130 Dienstleistungen Dritter	1'903'445		1'366'395		1'825'818.76	
3131 Planungen und Projektierungen Dritter	40'800		68'800		145'106.03	
3132 Honorare externe Berater, Gutachter, Fachexperten	142'200		138'200		116'808.51	
3133 Informatik-Nutzungsaufwand	25'600		8'000		16'910.10	
3134 Sachversicherungsprämien	87'800		84'430		102'080.30	
3137 Steuern und Gebühren	8'370		7'900		6'264.05	
314 Baulicher Unterhalt	1'080'500		1'041'800		927'743.72	
3140 Unterhalt an Grundstücken	33'500		51'500		13'787.33	
3141 Unterhalt Strassen/Verkehrswege	300'000		283'000		312'063.39	
3142 Unterhalt Wasserbau	25'000		15'000		14'608.50	
3143 Unterhalt übrige Tiefbauten	500'000		472'000		388'057.12	
3144 Unterhalt Hochbauten	207'000		208'300		173'441.44	
3149 Unterhalt übrige Sachanlagen	15'000		12'000		25'785.94	
315 Unterhalt Mobilien und immaterielle Anlagen	408'060		358'500		311'670.32	
3150 Unterhalt Büromöbel und -geräte	7'000		7'000		9'624.11	
3151 Unterhalt Apparate, Maschinen, Fahrzeuge, Werkzeuge	72'400		70'000		79'191.81	
3153 Informatik-Unterhalt (Hardware)	123'400		115'800		93'227.64	
3158 Unterhalt immaterielle Anlagen	202'760		163'200		127'753.46	
3159 Unterhalt übrige mobile Anlagen	2'500		2'500		1'873.30	
316 Mieten, Leasing, Pachten, Benützungskosten	293'588		307'988		378'667.09	
3160 Miete und Pacht Liegenschaften	257'188		257'188		277'041.45	
3161 Mieten, Benützungskosten Mobilien	13'300		16'300		71'946.34	
3162 Raten für operatives Leasing	23'100		34'500		29'679.30	
317 Spesenentschädigungen	56'242		55'360		46'278.01	
3170 Reisekosten und Spesen	14'100		13'400		16'389.11	
3171 Exkursionen, Schulreisen und Lager	42'142		41'960		29'888.90	
318 Wertberichtigungen auf Forderungen	289'000		232'000		313'176.47	
3181 Tatsächliche Forderungsverluste	6'000		4'000		6'937.12	
3182 Wertberichtigung Steuerguthaben natürliche Personen	10'000		10'000			

Erfolgsrechnung

Artengliederung
Zusammenzug

		Budget 2026		Budget 2025		Rechnung 2024	
		Aufwand	Ertrag	Aufwand	Ertrag	Aufwand	Ertrag
3183	Tatsächliche Forderungsverluste Steuerguthaben natürliche Personen	270'000		215'000		305'417.55	
3185	Tatsächliche Forderungsverluste Steuerguthaben juristische Personen	3'000		3'000		821.80	
319	Verschiedener Betriebsaufwand	67'670		58'670		41'883.87	
3190	Schadenersatzleistungen	10'060		10'060		3'195.60	
3199	Übriger Betriebsaufwand	57'610		48'610		38'688.27	
33	Abschreibungen Verwaltungsvermögen	1'756'700		1'512'200		1'204'800.70	
330	Abschreibungen Sachanlagen	1'733'800		1'495'000		1'191'480.40	
3300	Planmässige Abschreibungen Sachanlagen	1'733'800		1'495'000		1'191'480.40	
332	Abschreibungen Immaterielle Anlagen	22'900		17'200		13'320.30	
3320	Planmässige Abschreibungen immaterielle Anlagen	22'900		17'200		13'320.30	
34	Finanzaufwand	296'415		246'265		257'619.85	
340	Zinsaufwand	113'000		90'000		32'055.85	
3401	Verzinsung Finanzverbindlichkeiten	73'000					
3403	Vergütungszinsen/Skonti Steuern	40'000		50'000		32'055.85	
3406	Verzinsung langfristige Finanzverbindlichkeiten			40'000			
343	Liegenschaftenaufwand Finanzvermögen	183'415		156'265		225'564.00	
3430	Baulicher Unterhalt Finanzvermögen	55'000		40'000		156'081.20	
3431	Nicht baulicher Unterhalt Finanzvermögen	42'100		43'500		7'052.75	
3439	Übriger Liegenschaftsaufwand Finanzvermögen	86'315		72'765		62'430.05	
35	Einlagen in Fonds und Spezialfinanzierungen	12'900		12'600		791'955.65	
351	Einlagen in Fonds und Spezialfinanzierungen im Eigenkapital	12'900		12'600		791'955.65	
3510	Einlagen in Spezialfinanzierungen	12'900		12'600		12'020.00	
3511	Einlagen in Fonds des Eigenkapitals					779'935.65	
36	Transferaufwand	12'427'348		11'685'690		11'627'592.41	
361	Entschädigungen an Gemeinwesen	3'931'167		3'586'203		3'757'294.41	
3611	Entschädigungen an Kanton	1'204'350		1'127'850		1'077'100.70	
3612	Entschädigungen an Gemeinden und Zweckverbände	776'817		808'353		766'235.56	
3614	Entschädigungen an öffentliche Unternehmungen	1'950'000		1'650'000		1'913'958.15	
362	Finanz- und Lastenausgleich	68'000		67'500		66'370.00	
3625	Finanzierung Solidaritätsbeitrag	68'000		67'500		66'370.00	
363	Beiträge an Gemeinwesen und Dritte	8'354'981		7'951'287		7'756'679.85	
3631	Beiträge an Kanton	662'253		676'352		741'841.00	
3632	Beiträge an Gemeinden und Zweckverbände	528'800		510'200		444'849.50	
3634	Beiträge an öffentliche Unternehmungen	76'300		71'600		70'188.30	

Erfolgsrechnung

Artengliederung
Zusammenzug

		Budget 2026		Budget 2025		Rechnung 2024	
		Aufwand	Ertrag	Aufwand	Ertrag	Aufwand	Ertrag
3636	Beiträge an private Organisationen ohne Erwerbszweck	1'050'127		1'310'635		1'182'315.96	
3637	Beiträge an private Haushalte	6'037'501		5'382'500		5'317'485.09	
366	Abschreibungen Investitionsbeiträge	73'200		80'700		47'248.15	
3660	Planmässige Abschreibung Investitionsbeiträge	73'200		80'700		47'248.15	
38	Ausserordentlicher Aufwand	30'000		30'000		500'483.00	
381	Ausserordentlicher Sach- und Betriebsaufwand	30'000		30'000		483.00	
3810	Ausserordentlicher Sach- und Betriebsaufwand	30'000		30'000		483.00	
389	Einlagen in das Eigenkapital					500'000.00	
3893	Einlagen in Vorfinanzierungen					500'000.00	
39	Interne Verrechnungen	247'507		264'440		243'981.00	
391	Dienstleistungen			20'000			
3910	Interne Verrechnungen von Dienstleistungen			20'000			
392	Pacht, Mieten, Benützungskosten	30'000		35'000		30'710.00	
3920	Interne Verrechnungen von Pacht, Mieten, Benützungskosten	30'000		35'000		30'710.00	
393	Betriebs- und Verwaltungskosten	217'507		209'440		213'271.00	
3930	Interne Verrechnungen von Betriebs- und Verwaltungskosten	217'507		209'440		213'271.00	

Erfolgsrechnung

Artengliederung
Zusammenzug

	Budget 2026		Budget 2025		Rechnung 2024	
	Aufwand	Ertrag	Aufwand	Ertrag	Aufwand	Ertrag
4 Ertrag		35'233'871		33'428'440		34'338'595.88
40 Fiskalertrag		16'173'000		15'605'000		15'530'778.89
400 Steuern natürliche Personen		15'435'000		14'825'000		14'382'593.24
4000 Einkommenssteuern natürliche Personen		13'265'000		12'625'000		12'289'351.74
4001 Vermögenssteuern natürliche Personen		1'620'000		1'700'000		1'530'505.60
4002 Quellensteuern natürliche Personen		550'000		500'000		562'735.90
401 Steuern juristische Personen		738'000		780'000		1'148'185.65
4010 Ertragssteuern juristische Personen		607'000		640'000		975'138.75
4011 Kapitalsteuern juristische Personen		131'000		140'000		173'046.90
41 Regalien und Konzessionen		139'700		85'700		83'876.57
410 Regalien		2'700		2'700		2'700.00
4100 Regalien		2'700		2'700		2'700.00
412 Konzessionen		137'000		83'000		81'176.57
4120 Konzessionen		137'000		83'000		81'176.57
42 Entgelte		4'348'150		3'851'550		4'902'401.48
420 Ersatzabgaben		190'000		180'000		967'674.70
4200 Ersatzabgaben		190'000		180'000		967'674.70
421 Gebühren für Amtshandlungen		88'000		78'500		121'520.71
4210 Gebühren für Amtshandlungen		88'000		78'500		121'520.71
423 Schul- und Kursgelder		344'000		317'000		268'710.70
4230 Schulgelder		344'000		317'000		268'710.70
424 Benützungsgebühren und Dienstleistungen		1'825'350		1'805'850		1'783'970.05
4240 Benützungsgebühren und Dienstleistungen		1'825'350		1'805'850		1'783'970.05
425 Erlös aus Verkäufen		9'500		10'400		8'462.10
4250 Verkäufe		9'500		10'400		8'462.10
426 Rückerstattungen		1'870'300		1'447'800		1'698'267.40
4260 Rückerstattungen Dritter		1'870'300		1'447'800		1'698'267.40
427 Bussen		11'000		6'000		39'707.42
4270 Bussen		11'000		6'000		39'707.42
429 Übrige Entgelte		10'000		6'000		14'088.40
4293 Eingang abgeschriebener Steuerforderungen natürliche Personen		10'000		6'000		14'088.40

Erfolgsrechnung

Artengliederung
Zusammenzug

	Budget 2026		Budget 2025		Rechnung 2024	
	Aufwand	Ertrag	Aufwand	Ertrag	Aufwand	Ertrag
43		2'000				280'337.29
439		2'000				280'337.29
4390		2'000				82.60
4391						280'254.69
44		1'215'342		1'146'342		1'343'106.78
440		195'000		193'000		256'726.43
4400				1'000		3'239.50
4401		5'000		2'000		5'713.60
4402						58'321.66
4403		190'000		190'000		189'451.67
442						400.00
4420						400.00
443		536'940		532'440		538'415.05
4430		536'940		532'440		538'415.05
447		225'202		212'702		228'115.30
4470		193'900		191'400		199'757.50
4472		31'302		21'302		28'357.80
448		258'200		208'200		319'450.00
4480		258'200		208'200		319'450.00
45		1'309'242		1'137'705		727'947.84
450						6'837.90
4501						6'837.90
451		1'309'242		1'137'705		721'109.94
4510		1'309'242		1'137'705		601'157.34
4511						119'952.60
46		11'405'401		11'144'177		11'068'892.03
460		281'641		274'117		232'149.22
4600		281'641		274'117		232'149.22
461		3'829'455		3'175'060		3'179'605.35
4611		3'774'155		3'122'060		3'125'783.25
4612		55'300		53'000		53'822.10
462		5'640'000		6'040'000		5'690'531.00

Erfolgsrechnung

Artengliederung
Zusammenzug

	Budget 2026		Budget 2025		Rechnung 2024	
	Aufwand	Ertrag	Aufwand	Ertrag	Aufwand	Ertrag
4621 Lastenabgeltungen		1'340'000		1'240'000		1'111'846.00
4622 Ressourcenausgleich		4'300'000		4'800'000		4'578'685.00
463 Beiträge von Gemeinwesen und Dritten		1'650'105		1'650'500		1'959'512.59
4630 Beiträge vom Bund						6'300.00
4631 Beiträge vom Kanton		1'432'604		1'433'000		1'473'318.60
4632 Beiträge von Gemeinden und Zweckverbänden		15'000		15'000		233'061.34
4634 Beiträge von öffentlichen Unternehmungen		2'500		2'500		
4637 Beiträge von privaten Haushalten		200'001		200'000		246'832.65
469 Verschiedener Transferertrag		4'200		4'500		7'093.87
4699 Rückverteilungen		4'200		4'500		7'093.87
48 Ausserordentlicher Ertrag		393'529		193'526		157'274.00
489 Entnahmen aus dem Eigenkapital		393'529		193'526		157'274.00
4893 Entnahmen aus Vorfinanzierungen		393'529		193'526		157'274.00
49 Interne Verrechnungen		247'507		264'440		243'981.00
491 Dienstleistungen				20'000		
4910 Interne Verrechnung von Dienstleistungen				20'000		
492 Pacht, Mieten, Benützungskosten		30'000		35'000		30'710.00
4920 Interne Verrechnung von Pacht, Mieten, Benützungskosten		30'000		35'000		30'710.00
493 Betriebs- und Verwaltungskosten		217'507		209'440		213'271.00
4930 Interne Verrechnung von Betriebs- und Verwaltungskosten		217'507		209'440		213'271.00

Erfolgsrechnung

Funktionale Gliederung

Detail

Erfolgsrechnung	
Aufwandüberschuss	
Ertragsüberschuss	
Total	
0	ALLGEMEINE VERWALTUNG
01	Legislative und Exekutive
011	Legislative
0110	Legislative
0110.3000	Personalaufwand gesamthaft
0110.3102.00 *	Drucksachen, Publikationen
0110.3130.00	Dienstleistungen Dritter
0110.3158.00	Unterhalt immaterieller Anlagen
0110.3199.00	Übriger Betriebsaufwand
0110.4260.00	Rückerstattungen Dritter
012	Exekutive
0120	Exekutive
0120.3000	Personalaufwand gesamthaft
0120.3102.00	Drucksachen, Publikationen
0120.3113.00	Anschaffung Hardware
0120.3134.00	Versicherungsprämien
0120.3199.00	Übriger Betriebsaufwand
0120.3636.00	Beiträge an private Organisationen ohne Erwerbszweck
0120.4260.00	Rückerstattungen Dritter
02	Allgemeine Dienste
022	Allgemeine Dienste
0220	Allgemeine Dienste
0220.3000	Personalaufwand gesamthaft
0220.3100.00	Büromaterial
0220.3101.00	Betriebs- und Verbrauchsmaterial
0220.3102	Drucksachen, Publikation Anzeiger
0220.3103.00	Fachliteratur, Zeitschriften
0220.3110.00	Anschaffungen Büromobiliar, Büromaschinen und -geräte
0220.3113.00	Anschaffung Hardware
0220.3118.00	Immaterielle Anlagen
0220.3120.00	Ver- und Entsorgung
0220.3130	Dienstleistungen Dritter
0220.3133.01 *	Web-Hosting

Budget 2026	
Aufwand	Ertrag
35'412'941	35'233'871
	179'071
35'412'941	35'412'941
3'152'920	403'157
378'650	500
73'900	
73'900	
40'400	
18'000	
10'000	
5'500	
304'750	500
304'750	500
262'800	
900	
100	
20'300	
20'650	
	500
2'774'270	402'657
2'605'370	392'657
2'605'370	392'657
2'055'300	
13'000	
65'000	
4'000	
3'000	
2'500	
10'000	
115'500	
25'600	

Budget 2025	
Aufwand	Ertrag
33'614'344	33'428'440
	185'904
33'614'344	33'614'344
3'096'680	379'090
354'550	
59'400	
59'400	
40'400	
3'500	
10'000	
5'500	
295'150	
295'150	
264'800	
900	
100	
11'300	
18'050	
2'742'130	379'090
2'571'130	369'090
2'571'130	369'090
2'072'620	
18'000	
88'000	
2'000	
2'500	
2'500	
15'000	
96'900	
8'000	

Rechnung 2024	
Aufwand	Ertrag
34'229'960.19	34'338'595.88
108'635.69	
34'338'595.88	34'338'595.88
3'071'267.41	432'101.41
364'565.90	1'967.40
81'003.28	146.25
81'003.28	146.25
45'931.55	
11'485.37	
17'842.11	
1'445.05	
4'299.20	
	146.25
283'562.62	1'821.15
283'562.62	1'821.15
257'518.85	
1'590.00	
100.00	
5'335.17	
19'018.60	
	1'821.15
2'706'701.51	430'134.01
2'610'496.11	418'859.01
2'610'496.11	418'859.01
2'015'058.69	
10'529.83	
7'198.25	
84'516.95	
3'444.95	
3'244.90	
2'578.50	
28'848.25	
70'741.25	
114'034.99	
16'910.10	

Erfolgsrechnung

Funktionale Gliederung

Detail

	Budget 2026		Budget 2025		Rechnung 2024		
	Aufwand	Ertrag	Aufwand	Ertrag	Aufwand	Ertrag	
0220.3134.00	Versicherungsprämien	6'100	5'500		5'960.95		
0220.3144.00	Unterhalt Hochbauten				944.75		
0220.3150.00	Unterhalt Büromobiliär, Büromaschinen und -geräte	4'000	4'000	4'000	4'132.46		
0220.3153.00	Unterhalt Hardware	59'000		56'900	50'414.90		
0220.3158.00	* Unterhalt immaterielle Anlagen	145'760		105'500	104'454.91		
0220.3162	Leasing	13'100		19'900	16'823.53		
0220.3170	Reisekosten und Spesen	5'000		5'000	4'192.70		
0220.3199.00	Übriger Betriebsaufwand	1'910		1'910	1'606.60		
0220.3300.00	Planmässige Abschreibungen Sachanlagen	53'200		43'600	41'858.15		
0220.3611.00	Entschädigungen an Kanton	4'900		4'900	4'812.00		
0220.3631.01	Entschädigungen an Kanton	1'500		1'500	1'351.00		
0220.3634.00	Beiträge an öffentliche Unternehmungen	17'000		16'900	16'837.50		
0220.4210.00	Gebühren für Amtshandlungen		60'000		54'000	67'032.51	
0220.4210.01	Gebühren Fristverlängerungen Steuern		3'500		3'000	4'500.00	
0220.4240	Benützungsgebühren und Dienstleistungen		13'350		13'350	13'754.85	
0220.4250.00	Verkäufe					6.50	
0220.4260	Rückerstattungen Dritter		8'300		10'300	10'134.00	
0220.4270.00	Bussen		1'000		1'000	730.00	
0220.4270.02	Verwaltungsaufwand					690.00	
0220.4511.00	Entnahme von Fonds nach Gemeindereglement					5'579.25	
0220.4611.00	Entschädigung vom Kanton		127'000		121'000	128'802.80	
0220.4612.00	Entschädigungen von Gemeinden und Zweckverbänden		53'000		53'000	53'822.10	
0220.4930.00	* Interne Verrechnung von Betriebs- und Verwaltungskosten		126'507		113'440	133'807.00	
029	Verwaltungsliegenschaften	168'900	10'000	171'000	10'000	96'205.40	11'275.00
0290	Verwaltungsliegenschaften	168'900	10'000	171'000	10'000	96'205.40	11'275.00
0290.3101.01	Betriebs- u. Verbrauchsmaterial	10'000		7'000		660.35	
0290.3120.00	* Ver- und Entsorgung	84'500		72'000			
0290.3130.00	Dienstleistungen Dritter	5'400		4'500		5'483.60	
0290.3144.00	Baulicher Unterhalt durch Dritte					1'249.30	
0290.3144.02	Baulicher Unterhalt Gemeindehaus	2'000		3'700		976.50	
0290.3300.00	Planmässige Abschreibungen Sachanlagen	9'400		18'000			
0290.3300.40	Planmässige Abschreibungen übr. Hochbauten VV	57'600		65'800		82'090.00	
0290.3300.60	Planmässige Abschreibungen Mobilien VV					5'745.65	
0290.4470.00	Liegenschaftserträge Verwaltungsvermögen		10'000		10'000		11'275.00

Erfolgsrechnung

Funktionale Gliederung

Detail

	Budget 2026		Budget 2025		Rechnung 2024		
	Aufwand	Ertrag	Aufwand	Ertrag	Aufwand	Ertrag	
1	ÖFFENTLICHE ORDNUNG UND SICHERHEIT	1'198'497	210'500	959'413	191'500	1'190'392.32	515'205.69
11	Polizei	183'580	10'000	164'480	5'000	170'852.30	40'856.00
111	Polizei	183'580	10'000	164'480	5'000	170'852.30	40'856.00
1110	Polizei	183'580	10'000	164'480	5'000	170'852.30	40'856.00
1110.3000	Personalaufwand gesamthaft	115'100		105'750		105'367.18	
1110.3101.00	Betriebs- u. Verbrauchsmaterial	1'000		2'000		793.35	
1110.3102.00	Drucksachen, Publikationen					2'486.30	
1110.3111.00	Apparate, Maschinen, Fahrzeuge, Werkzeuge	5'000		5'000		7'306.72	
1110.3112.00	Dienstkleider	2'500		4'500		1'472.10	
1110.3130.00	* Dienstleistungen Dritter	51'080		36'030		44'439.90	
1110.3134.00	Versicherungsprämien	1'400		1'400		1'197.60	
1110.3137.00	Steuern und Gebühren					631.00	
1110.3151.00	Unterhalt Apparate, Maschinen, Fahrzeuge, Werkzeuge	2'500		4'800		2'187.20	
1110.3300.00	Planmässige Abschreibungen	5'000		5'000		4'970.95	
1110.4210.00	Gebühren für Amtshandlungen (Wohnungsabnahmen, u.ä.)						965.00
1110.4270.00	Bussen		10'000		5'000		39'871.00
1110.4270.02	Verwaltungsaufwand						20.00
14	Allgemeines Rechtswesen und Vormundschaftswesen	632'167	10'500	404'753	6'500	426'423.08	40'101.95
140	Allgemeines Rechtswesen und Vormundschaftswesen	632'167	10'500	404'753	6'500	426'423.08	40'101.95
1400	Allgemeines Rechtswesen	4'100	5'500	4'600	4'500	5'422.50	7'645.00
1400.3300.00	Planmässige Abschreibungen Sachanlagen	4'100		4'600		5'422.50	
1400.4120.00	Konzessionsgebühren und Patente		4'000		3'000		6'050.00
1400.4210.00	Gebühren Einwohnerdienste		1'500		1'500		1'595.00
1401	Kindes- und Erwachsenenschutz	628'067	5'000	400'153	2'000	421'000.58	32'456.95
1401.3000	Personalaufwand gesamthaft	250'900					
1401.3130.00	Dienstleistungen Dritter	16'950		15'000		9'930.90	
1401.3132.00	Honorare Fachexperten	5'000		5'000			
1401.3612.00	Beitrag an KESB Liestal	205'217		200'153		188'011.99	
1401.3612.01	* Beitrag an KESB Liestal für spezielle Massnahmen	150'000		180'000		223'057.69	
1401.4210.00	Gebühren Mündelverwaltung		5'000		2'000		32'456.95
15	Feuerwehr	219'050	190'000	249'480	180'000	226'353.82	199'268.70
150	Feuerwehr	219'050	190'000	249'480	180'000	226'353.82	199'268.70
1500	Feuerwehr	219'050	190'000	249'480	180'000	226'353.82	199'268.70
1500.3120.00	Ver- und Entsorgung	4'600		3'500		4'554.55	
1500.3134.00	Versicherungsprämien	350		280		347.05	
1500.3144.00	Baulicher Unterhalt durch Dritte	1'000		1'000			

Erfolgsrechnung

Funktionale Gliederung

Detail

		Budget 2026		Budget 2025		Rechnung 2024	
		Aufwand	Ertrag	Aufwand	Ertrag	Aufwand	Ertrag
1500.3181.00	Abschreibungen Feuerwehrpflichtersatz und Bussen	6'000		4'000		6'937.12	
1500.3300.00	Planmässige Abschreibungen Mobilien/Fahrzeuge VV	11'700		12'600		14'170.70	
1500.3612.00 *	Entschädigungen an Gemeinden und Zweckverbände	195'400		228'100		200'344.40	
1500.4200.00	Feuerwehrpflichtersatz		190'000		180'000		199'082.70
1500.4260.00	Rückerstattungen Dritter						186.00
16	Militär und Bevölkerungsschutz	163'700		140'700		366'763.12	234'979.04
161	Militär	35'000		35'000		39'555.15	
1611	Schiesswesen	35'000		35'000		39'555.15	
1611.3612.00	Beitrag an regionale Schiessanlage	35'000		35'000		39'555.15	
162	Bevölkerungsschutz	128'700		105'700		327'207.97	234'979.04
1620	Zivilschutz	108'800		91'300		85'971.84	6'837.90
1620.3151.00	Unterhalt Apparate, Maschinen, Fahrzeuge, Werkzeuge	500		1'300		22.90	
1620.3612.00 *	Entschädigungen an Gemeinden und Zweckverbände	108'300		90'000		85'948.94	
1620.4501.00	Entnahme Ersatzbeiträge Schutzraumbauten						6'837.90
1621	Gemeindeführungsstab	19'900		14'400		13'094.99	
1621.3612.00	Entschädigungen an Gemeinden und Zweckverbände	19'900		14'400		13'094.99	
1622	Verbund Zivilschutz (Kopfgemeinde)					199'787.77	199'787.77
1622.3000	Personalaufwand gesamthaft					104'083.50	
1622.3100.00	Büromaterial					50.40	
1622.3101.00	Betriebs- und Verbrauchsmaterial					4'721.30	
1622.3102.00	Drucksachen, Publikationen					78.50	
1622.3103.00	Fachliteratur, Zeitschriften					135.00	
1622.3105.00	Lebensmittel					8'060.45	
1622.3111.00	Apparate, Maschinen, Fahrzeuge, Werkzeuge					17'244.19	
1622.3112.00	Dienstkleider					305.15	
1622.3120.00	Ver- und Entsorgung					8'830.80	
1622.3130.00	Dienstleistungen Dritter					9'972.67	
1622.3134.00	Sachversicherungsprämien					9'436.90	
1622.3144.00	Unterhalt Hochbauten					2'514.75	
1622.3151.00	Unterhalt Apparate, Maschinen, Geräte					19'593.65	
1622.3158.00	Unterhalt immaterielle Anlagen					2'997.85	
1622.3170.00	Reisekosten und Spesen					4'762.66	
1622.3930.00	Interne Verrechnung Betriebs- und Verwaltungskosten					7'000.00	
1622.4260.00	Rückerstattungen						900.00
1622.4630.00	Beiträge vom Bund						6'300.00
1622.4632.00	Beiträge von Gemeinden und Zweckverbänden						189'731.32
1622.4699.00	Rückvergütungen						2'856.45
1623	Verbund Gemeindeführungsstab (Kopfgemeinde)					28'353.37	28'353.37

Erfolgsrechnung

Funktionale Gliederung

Detail

1623.3000	Personalaufwand gesamthaft
1623.3112.00	Dienstkleider
1623.3130.00	Dienstleistungen Dritter
1623.3930.00	Interne Verrechnung Betriebs- und Verwaltungskosten
1623.4632.00	Beiträge von Gemeinden und Zweckverbänden
1623.4699.00	Rückvergütungen

Budget 2026		Budget 2025		Rechnung 2024	
Aufwand	Ertrag	Aufwand	Ertrag	Aufwand	Ertrag
				24'496.10	
				279.95	
				3'277.32	
				300.00	
					28'330.02
					23.35

Erfolgsrechnung

Funktionale Gliederung

Detail

		Budget 2026		Budget 2025		Rechnung 2024	
		Aufwand	Ertrag	Aufwand	Ertrag	Aufwand	Ertrag
2	BILDUNG	11'877'463	1'116'749	12'313'071	1'035'721	11'884'402.02	1'057'224.05
21	Obligatorische Schule	11'877'463	1'116'749	12'313'071	1'035'721	11'884'402.02	1'057'224.05
211	Kindergarten	1'781'812	12'300	1'936'610	20'000	1'881'267.82	12'504.90
2110	Kindergarten	1'781'812	12'300	1'936'610	20'000	1'881'267.82	12'504.90
2110.3000	Personalaufwand gesamthaft	1'739'400		1'896'100		1'832'928.40	
2110.3100.00	Büromaterial	1'000		1'000		978.65	
2110.3101.00	Betriebs- u. Verbrauchsmaterial					60.85	
2110.3104.00	Lehrmittel	25'170		25'350		23'616.16	
2110.3130.00	Dienstleistungen Dritter	3'000		3'000		2'295.00	
2110.3151.00	Unterhalt Maschinen, Geräte, Apparate	400		400			
2110.3162.00	Leasing Kopiergeräte	1'000		1'200		671.31	
2110.3170.00	Reisekosten und Spesen	2'600		2'600		1'800.00	
2110.3171.00	Kindergartenreise	942		960		917.45	
2110.3612.00	Entschädigungen an Gemeinden	2'300					
2110.3636.00	Beiträge an private Organisationen ohne Erwerbszweck	6'000		6'000		18'000.00	
2110.4260.00 *	Rückerstattung Dritter		10'000				12'504.90
2110.4612.00	Entschädigungen von Gemeinden		2'300				
2110.4910.00 *	Interne Verrechnung von Dienstleistungen				20'000		
212	Primarschule	6'563'151	150'000	6'963'761	170'000	6'468'385.44	228'433.40
2120	Primarschule	6'563'151	150'000	6'963'761	170'000	6'468'385.44	228'433.40
2120.3000	Personalaufwand gesamthaft	6'227'301		6'622'801		6'179'597.68	
2120.3100.00	Büromaterial	2'200		2'200		205.95	
2120.3102.00	Drucksachen, Publikationen	2'200		2'200		1'771.85	
2120.3103.00	Fachliteratur, Zeitschriften	1'200		1'200		966.10	
2120.3104.00	Schulmaterial	124'700		127'510		112'971.79	
2120.3110.00	Anschaffung Büromöbel u. -geräte	3'200		4'200		851.35	
2120.3113.00	Anschaffung Hardware	15'000		21'000		16'822.67	
2120.3119.00	Übrige Anschaffungen	900		2'500		889.45	
2120.3130.00	Dienstleistungen Dritter	30'350		25'850		25'235.90	
2120.3150.00	Unterhalt Büromöbel und -geräte					1'749.00	
2120.3151.00	Unterhalt Apparate, Maschinen, Fahrzeuge, Werkzeuge	1'500		1'500		1'270.50	
2120.3153.00	Informatik-Unterhalt Hardware	64'400		58'400		42'812.74	
2120.3162.00	Leasing für Fotokopierer	9'000		13'400		12'184.46	
2120.3171.00	Schulreisen	41'200		41'000		28'971.45	
2120.3199.00	Übriger Betriebsaufwand	12'600		12'600		11'900.00	
2120.3300.00	Planmässige Abschreibungen Sachanlagen	27'400		27'400		27'304.55	
2120.3612.00	Entschädigungen an Gemeinden					2'880.00	
2120.4260.00 *	Rückerstattungen Dritter		80'000		100'000		149'429.05
2120.4611.00	Entschädigungen vom Kanton		70'000		70'000		79'004.35
214	Musikschule	419'600		420'000		385'641.20	

Erfolgsrechnung

Funktionale Gliederung

Detail

		Budget 2026		Budget 2025		Rechnung 2024	
		Aufwand	Ertrag	Aufwand	Ertrag	Aufwand	Ertrag
2140	Musikschule						
2140.3632.00	Beiträge an Gemeinden und Zweckverbände	419'600		420'000		385'641.20	
217	Schulliegenschaften	1'983'125	610'449	1'897'675	528'721	2'125'859.98	540'696.90
2170	Liegenschaften Kindergarten	359'650	49'900	362'100	45'900	349'522.54	48'262.70
2170.3000	Personalaufwand gesamthaft	87'600		88'600		80'277.76	
2170.3101.00	Betriebs- u. Verbrauchsmaterial	3'500		4'500		1'429.75	
2170.3110.00	Anschaffung Mobiliar Schulzimmer	4'500		14'200		17'698.80	
2170.3120.00	Ver- und Entsorgung	30'800		27'800		24'338.40	
2170.3130.00	Dienstleistungen Dritter	8'200		12'300		8'071.95	
2170.3134.00	Versicherungsprämien	3'700		3'550		3'674.35	
2170.3144.00 *	Baulicher Unterhalt Schulliegenschaften	38'000		27'500		30'430.63	
2170.3160.00	Miete und Pacht Liegenschaften	350		350		338.00	
2170.3300.00	Planmässige Abschreibungen Sachanlagen	183'000		183'300		183'262.90	
2170.4260.00	Rückerstattungen Dritter		4'000				4'262.70
2170.4893.00	Entnahmen aus Vorfinanzierungen		45'900		45'900		44'000.00
2171	Liegenschaften Primarschule	1'243'675	208'294	1'182'175	122'961	1'422'408.93	146'959.85
2171.3000	Personalaufwand gesamthaft	318'175		339'675		303'304.91	
2171.3101.00	Betriebs- u. Verbrauchsmaterial	35'000		35'000		35'139.59	
2171.3110.00 *	Anschaffung Mobiliar Schulzimmer	57'500				2'072.15	
2171.3111.00 *	Apparate, Maschinen, Fahrzeuge, Werkzeuge	22'500		34'500		28'567.30	
2171.3112.00	Dienstkleider	800		1'400		2'002.43	
2171.3120.00 *	Ver- und Entsorgung	134'500		93'000		102'211.30	
2171.3130.00	Dienstleistungen Dritter	44'500		49'300		31'631.90	
2171.3134.00	Versicherungsprämien	18'800		17'500		18'586.00	
2171.3144.00	Baulicher Unterhalt Schulliegenschaften	82'500		90'500		83'621.80	
2171.3150.00	Unterhalt Mobiliar Schulzimmer	3'000		3'000		3'742.65	
2171.3151.00	Unterhalt Apparate, Maschinen, Fahrzeuge, Werkzeuge	1'000		1'000		352.75	
2171.3170.00	Reisekosten und Spesen					138.60	
2171.3300.00	Planmässige Abschreibungen Sachanlagen	525'400		517'300		311'037.55	
2171.3893.00	Einlagen in Vorfinanzierungen					500'000.00	
2171.4240.00	Benützungsgebühren und Dienstleistungen		4'000		4'000		4'220.00
2171.4260.00	Rückerstattungen Dritter		5'000		3'000		23'193.85
2171.4470.00	Liegenschaftserträge VV		21'400		21'400		26'837.00
2171.4472.00	Benützungsgebühren Liegenschaften VV		11'302		11'302		11'302.00
2171.4893.00 *	Entnahmen aus Vorfinanzierung		166'592		83'259		81'407.00
2172	Liegenschaften Sekundarschule	379'800	352'255	353'400	359'860	353'928.51	345'474.35
2172.3000	Personalaufwand gesamthaft	317'000		316'100		317'948.64	
2172.3101.00	Betriebs- u. Verbrauchsmaterial	22'000		22'000		18'198.65	
2172.3111.00 *	Anschaffung Mobiliar Gebäude	16'000					
2172.3112.00	Dienstkleider	2'400		2'400		1'351.32	
2172.3120.00	Ver- und Entsorgung	9'000		8'000		8'727.55	

Erfolgsrechnung

Funktionale Gliederung

Detail

2172.3130.00	Dienstleistungen Dritter
2172.3151.00	Unterhalt Apparate, Maschinen, Geräte
2172.3161.00	Mieten, Benützungskosten Mobilien
2172.3170.00	Reisekosten und Spesen
2172.4260.00	Rückerstattungen Dritter
2172.4611.00	Entschädigung vom Kanton
218	Schulergänzende Tagesbetreuung
2180	Schulergänzende Tagesbetreuung
2180.3000	Personalaufwand gesamthaft
2180.3100.00	Büromaterial
2180.3101.00	Betriebs- und Verbrauchsmaterial
2180.3105.00	Lebensmittel Egg
2180.3105.01	Lebensmittel Robispielplatz
2180.3109.00	Übrige Anschaffungen
2180.3130.00	Dienstleistungen Dritter
2180.3158.00	Unterhalt immaterielle Anlagen
2180.3161.00	Mieten, Benützungskosten Mobilien
2180.3170.00	Reisekosten und Spesen
2180.3634.00	Beiträge an öffentliche Unternehmungen
2180.3636.00	Beiträge an private Organisationen
2180.4230	Elternbeiträge Mittagstisch/Tagesbetreuung
219	Übrige obligatorische Schule
2190	Schulleitung und Schulrat
2190.3000	Personalaufwand gesamthaft
2190.3100.00	Büromaterial
2190.3170.00	Reisekosten und Spesen
2190.3631.00	Beiträge an Kanton
2190.4260.00	Rückerstattungen Dritter
2192	Volksschule, sonstiges
2192.3000	Personalaufwand gesamthaft
2192.3130.00	Dienstleistungen Dritter
2192.3634.00	Beiträge an öffentliche Unternehmungen

Budget 2026	
Aufwand	Ertrag
11'600	
1'800	
	1'000
	351'255
538'375	344'000
538'375	344'000
465'750	
300	
2'250	
55'000	
2'500	
400	
9'700	
1'100	
400	
975	
	344'000
591'400	
513'300	
510'100	
2'000	
1'200	
78'100	
74'000	
600	
3'500	

Budget 2025	
Aufwand	Ertrag
3'100	
1'800	
	359'860
512'625	317'000
512'625	317'000
438'800	
400	
2'250	
51'000	
2'500	
400	
14'800	
1'100	
400	
975	
	317'000
582'400	
504'200	
501'000	
2'000	
1'200	
78'200	
74'300	
600	
3'300	

Rechnung 2024	
Aufwand	Ertrag
6'830.15	
357.70	
514.50	
	1'344.20
	344'130.15
455'748.14	268'710.70
455'748.14	268'710.70
376'038.60	
116.45	
247.85	
47'037.30	
460.00	
1'488.00	
388.70	
27'608.74	
1'060.50	
337.00	
965.00	
	268'710.70
567'499.44	6'878.15
491'772.09	6'878.15
488'728.84	
1'360.45	
541.80	
1'141.00	
	6'878.15
75'727.35	
71'836.35	
600.00	
3'291.00	

Erfolgsrechnung

Funktionale Gliederung

Detail

		Budget 2026		Budget 2025		Rechnung 2024	
		Aufwand	Ertrag	Aufwand	Ertrag	Aufwand	Ertrag
3	KULTUR, SPORT, FREIZEIT, KIRCHE	1'172'958	373'170	925'508	241'500	865'409.91	271'434.50
31	Kulturerbe	168'150	160'000	182'250	160'000	142'470.10	159'793.00
311	Museen und Kulturförderung	137'150	160'000	146'250	160'000	122'343.60	159'793.00
3110	Ortsmuseum	28'450		30'800		30'936.00	
3110.3101.00	Betriebs- u. Verbrauchsmaterial	500		500		430.95	
3110.3120.00	Ver- und Entsorgung	9'600		8'350		9'301.55	
3110.3130.00	Dienstleistungen Dritter	8'000		11'250		4'904.00	
3110.3134.00	Versicherungsprämien	1'250		1'100		1'210.40	
3110.3144.00	Baulicher Unterhalt	1'000		1'000		4'514.60	
3110.3300.00	Planmässige Abschreibungen übr. Hochbauten VV	4'000		4'500		5'610.00	
3110.3636.00	Beiträge an private Organisationen ohne Erwerbszweck	4'100		4'100		4'964.50	
3111	Kulturförderung	108'700	160'000	115'450	160'000	91'407.60	159'793.00
3111.3101.00	Betriebs- u. Verbrauchsmaterial	2'000		2'000			
3111.3120.00	Ver- und Entsorgung	43'800		45'750		38'053.75	
3111.3130.00	Dienstleistungen Dritter	25'200		26'900		28'225.35	
3111.3134.00	Versicherungsprämien	4'000		4'000		3'899.85	
3111.3144.00	Baulicher Unterhalt	28'000		30'500		13'952.15	
3111.3300.00	Planmässige Abschreibungen Sachanlagen	5'700		6'300		7'276.50	
3111.4260.00	Rückerstattungen Dritter						783.00
3111.4470.00	Liegenschaftserträge VV Bürger- und Kulturhaus		160'000		160'000		159'010.00
312	Denkmalpflege und Heimatschutz	31'000		36'000		20'126.50	
3120	Denkmalpflege und Heimatschutz	31'000		36'000		20'126.50	
3120.3120.00	Ver- und Entsorgung	10'000		15'000		7'916.50	
3120.3144.00	Unterhalt Hochbauten	10'000		10'000			
3120.3930.00	Interne Verrechnung von Betriebs- und Verwaltungskosten	11'000		11'000		12'210.00	
32	Kultur allgemein	75'450		76'450		63'690.15	
321	Bibliotheken und Literatur	7'500		7'500		7'500.00	
3210	Bibliotheken und Literatur	7'500		7'500		7'500.00	
3210.3632.00	Beiträge an Gemeinden und Zweckverbände	2'000		2'000		2'000.00	
3210.3634.00	Beiträge an Kanton	5'500		5'500		5'500.00	
322	Musik und Theater	16'700		15'500		15'850.00	
3220	Musik und Theater	16'700		15'500		15'850.00	
3220.3636.00	Beiträge an private Organisationen	16'700		15'500		15'850.00	
329	Kultur, sonstiges	51'250		53'450		40'340.15	

Erfolgsrechnung

Funktionale Gliederung

Detail

		Budget 2026		Budget 2025		Rechnung 2024	
		Aufwand	Ertrag	Aufwand	Ertrag	Aufwand	Ertrag
3290	Kultur, sonstiges						
3290.3119.00	Übrige Anschaffungen	8'000		8'000		3'270.05	
3290.3120.00	Ver- und Entsorgung	1'300		1'300		249.75	
3290.3130.00	Dienstleistungen Dritter	10'000		10'000		8'775.05	
3290.3159.00	Unterhalt übrige mobile Anlagen	2'500		2'500		1'873.30	
3290.3161.00	Miete, Benützungskosten Mobilien	1'500		6'500		3'200.00	
3290.3199.00	Übriger Betriebsaufwand	400		400		532.00	
3290.3300.00	Planmässige Abschreibungen Sachanlagen	2'300		2'000			
3290.3611.00	Entschädigung an Kanton	5'450		5'450		5'445.00	
3290.3636.00	Beiträge an private Organisationen ohne Erwerbszweck	19'800		17'300		16'995.00	
33	Medien	15'000	15'000	15'000	15'000	15'000.00	15'000.00
332	Massenmedien	15'000	15'000	15'000	15'000	15'000.00	15'000.00
3321	Gemeinschaftsantennenanlage (Spezialfinanzierung)	15'000	15'000	15'000	15'000	15'000.00	15'000.00
3321.3300.00	Planmässige Abschreibungen Sachanlagen	2'100		2'400		2'980.00	
3321.3510.00	Einlagen in Spezialfinanzierungen	12'900		12'600		12'020.00	
3321.4240.00	Benützungsgebühren und Dienstleistungen		15'000		15'000		15'000.00
34	Sport und Freizeit	914'358	198'170	651'808	66'500	644'249.66	96'641.50
341	Sport	561'838	153'170	299'438	17'000	285'141.34	48'608.30
3410	Übriger Sport	5'750		7'750		7'271.80	1'400.00
3410.3000	Personalaufwand gesamthaft	1'000		1'000		691.50	
3410.3120.00	Ver- und Entsorgung	1'000		3'000		652.90	
3410.3134.00	Versicherungsprämien	2'500		2'500		2'420.25	
3410.3151.00	Unterhalt Maschinen, Geräte	1'000		1'000		557.15	
3410.3636.00	Beiträge an private Organisationen ohne Erwerbszweck	250		250		2'950.00	
3410.4470.00	Pacht- und Mietzinse Liegenschaften VV						1'400.00
3412	Hallenbad	421'088	153'170	174'288	17'000	201'697.59	43'839.85
3412.3000	Personalaufwand gesamthaft	54'150		44'950		42'654.32	
3412.3101.00	Betriebs- und Verbrauchsmaterial	11'000		5'500		3'762.25	
3412.3102.00	Drucksachen, Publikationen	300		300		150.00	
3412.3111.00	Apparate, Maschinen, Fahrzeuge, Werkzeuge	4'200		6'000		200.00	
3412.3120.00 *	Ver- und Entsorgung	73'000		42'000		79'132.05	
3412.3130.00 *	Dienstleistungen Dritter	19'000		1'000		1'531.25	
3412.3134.00	Sachversicherungsprämien	1'400		1'400		1'385.15	
3412.3144.00	Unterhalt Hochbauten	5'000				6'081.52	
3412.3151.00	Unterhalt Apparate, Maschinen, Fahrzeuge, Werkzeuge	3'000					
3412.3160.00	Miete und Pacht Liegenschaften	23'738		23'738		18'568.00	
3412.3170.00	Reisekosten und Spesen	400		400		85.00	
3412.3300.00 *	Planmässige Abschreibungen Sachanlagen	198'000		21'100		20'629.80	

Erfolgsrechnung

Funktionale Gliederung

Detail

3422.3153.00	Unterhalt Hardware
3422.3170.00	Reisekosten und Spesen
3422.3300.00	Planmässige Abschreibungen Sachanlagen
3422.3636.00	Beiträge an private Organisationen ohne Erwerbszweck
3422.4240.00	Benützungsgebühren und Dienstleistungen
3422.4260.00	Rückerstattungen Dritter
3422.4390.00	Übriger Ertrag

Budget 2026	
Aufwand	Ertrag
1'800	
5'100	
220	
	23'500
	2'000

Budget 2025	
Aufwand	Ertrag
500	
1'800	
4'500	
220	
	33'000

Rechnung 2024	
Aufwand	Ertrag
1'800.00	
1'468.00	
200.00	
	29'430.00
	740.10
	82.60

Erfolgsrechnung

Funktionale Gliederung

Detail

	Budget 2026		Budget 2025		Rechnung 2024	
	Aufwand	Ertrag	Aufwand	Ertrag	Aufwand	Ertrag
4	GESUNDHEIT		2'733'805	261'667	2'972'355.33	267'847.30
41	Pflegeheime		1'666'700	16'667	1'930'624.75	16'667.00
412	Pflegeheime		1'666'700	16'667	1'930'624.75	16'667.00
4120	Pflegeheime		1'666'700	16'667	1'930'624.75	16'667.00
4120.3614.00 *	Entschädigungen an öffentliche Unternehmungen		1'950'000		1'913'958.15	
4120.3660.00	Planmässige Abschreibungen Investitionsbeiträge		16'700		16'666.60	
4120.4893.00	Entnahmen aus Vorfinanzierung			16'667		16'667.00
42	Ambulante Krankenpflege		728'017	706'205	690'654.96	
421	Ambulante Krankenpflege		728'017	706'205	690'654.96	
4210	Ambulante Krankenpflege		728'017	706'205	690'654.96	
4210.3636.00	Beiträge an private Organisationen ohne Erwerbszweck		728'017	706'205	690'654.96	
43	Gesundheitsprävention		355'200	245'000	344'705.42	251'180.30
431	Alkohol- und Drogenmissbrauch		30'000	30'000	18'729.50	
4310	Alkohol- und Drogenmissbrauch		30'000	30'000	18'729.50	
4310.3631.00	Beiträge an Kanton - Stationäre Drogentherapien		30'000	30'000	18'729.50	
433	Schulgesundheitsdienst		324'700	245'000	325'475.92	251'180.30
4330	Schulgesundheitsdienst		2'000	2'000	2'540.00	
4330.3130.00	Schulärztliche Untersuchungen		2'000	2'000	2'540.00	
4331	Kinder- und Jugendzahnpflege		322'700	245'000	322'935.92	251'180.30
4331.3000	Personalaufwand gesamthaft		22'700	18'400	16'305.47	
4331.3130.00	Dienstleistungen Dritter		300'000	300'000	306'630.45	
4331.4631.00	Beiträge vom Kanton					43'120.10
4331.4637.00	Beiträge von privaten Haushalten					208'060.20
434	Lebensmittelkontrolle		500	500	500.00	
4340	Lebensmittelkontrolle		500	500	500.00	
4340.3612.00	Regionale Pilzkontrolle		500	500	500.00	
49	Übriges Gesundheitswesen		27'000	10'000	6'370.20	
490	Übriges Gesundheitswesen		27'000	10'000	6'370.20	
4901	Versorgungsregion		27'000	10'000	6'370.20	

Erfolgsrechnung

Funktionale Gliederung

Detail

4901.3632.00 * Beiträge an Gemeinden und Zweckverbände

Budget 2026		Budget 2025		Rechnung 2024	
Aufwand	Ertrag	Aufwand	Ertrag	Aufwand	Ertrag
	27'000		10'000		6'370.20

Erfolgsrechnung

Funktionale Gliederung

Detail

		Budget 2026		Budget 2025		Rechnung 2024	
		Aufwand	Ertrag	Aufwand	Ertrag	Aufwand	Ertrag
5	SOZIALE SICHERHEIT	8'796'456	5'258'201	7'709'905	4'098'200	7'810'697.23	4'439'058.47
52	Invalidität	30		30		30.00	
524	Leistungen an Invalide	30		30		30.00	
5240	Leistungen an Invalide	30		30		30.00	
5240.3636.00	Beiträge an private Organisationen ohne Erwerbszweck	30		30		30.00	
53	Alter und Hinterlassene	1'053'970	1	961'900		996'948.10	39'837.45
531	Alters- und Hinterlassenenversicherung AHV	20'000		25'000		10'825.70	
5310	Alters- und Hinterlassenenversicherung AHV	20'000		25'000		10'825.70	
5310.3637.00	Beiträge an private Haushalte	20'000		25'000		10'825.70	
532	Ergänzungsleistungen AHV	607'070		580'000		614'182.00	
5320	Ergänzungsleistungen AHV	607'070		580'000		614'182.00	
5320.3631.00	Ergänzungsleistungen AHV	607'070		580'000		614'182.00	
535	Leistungen an das Alter	426'900	1	356'900		371'940.40	39'837.45
5350	Leistungen an das Alter	426'900	1	356'900		371'940.40	39'837.45
5350.3199.00	Übriger Betriebsaufwand	13'000		13'000		11'050.00	
5350.3636.00	Beiträge an private Organisationen ohne Erwerbszweck	3'900		3'900		3'872.00	
5350.3637.00 *	Beiträge an private Haushalte	410'000		340'000		357'018.40	
5350.4260.00	Rückerstattungen Dritter						1'065.00
5350.4637.00	Beiträge von privaten Haushalten		1				38'772.45
54	Familie und Jugend	336'241		321'200		237'589.78	4'513.00
544	Jugendschutz	32'800		20'000			
5440	Jugendschutz, allgemein	32'800		20'000			
5440.3000	Personalaufwand gesamthaft	12'800					
5440.3636.00	Beiträge an private Organisationen ohne Erwerbszweck	20'000		20'000			
545	Leistungen an Familien	303'441		301'200		237'589.78	4'513.00
5450	Leistungen an Familien, allgemein	285'341		281'600		175'166.13	
5450.3000	Personalaufwand gesamthaft	44'000		41'100		16'671.43	
5450.3130.00	Dienstleistungen Dritter					33.50	
5450.3636.00	Beiträge an private Organisationen ohne Erwerbszweck	171'340		160'500		57'498.35	
5450.3637	Beiträge an private Haushalte	70'001		80'000		100'962.85	
5451	Kinderkrippen und Kinderhorte	18'100		19'600		62'423.65	4'513.00

Erfolgsrechnung

Funktionale Gliederung

Detail

		Budget 2026		Budget 2025		Rechnung 2024	
Detail		Aufwand	Ertrag	Aufwand	Ertrag	Aufwand	Ertrag
5451.3120.00	Ver- und Entsorgung		3'500		3'500		23'971.50
5451.3130.00	Dienstleistungen Dritter		3'200		3'200		5'487.85
5451.3134.00	Sachversicherungsprämien		200		400		
5451.3144.00	Unterhalt Hochbauten		9'000		12'500		534.55
5451.3161.00	Mieten, Benützungskosten Mobilien						32'429.75
5451.3300.00	Planmässige Abschreibungen Sachanlagen		2'200				
5451.4240.00	Benützungsgebühren und Dienstleistungen						4'513.00
56	Sozialer Wohnungsbau		10'000		10'000		4'016.40
560	Sozialer Wohnungsbau		10'000		10'000		4'016.40
5601	Mietzinsbeiträge		10'000		10'000		4'016.40
5601.3637.00	Beiträge an private Haushalte		10'000		10'000		4'016.40
57	Sozialhilfe und Asylwesen		7'372'415		6'392'975		4'098'200
572	Sozialhilfe		4'209'300		3'093'300		1'675'000
5720	Sozialhilfe		3'361'700		2'682'300		1'290'000
5720.3000	Personalaufwand gesamthaft		414'200		56'300		213.95
5720.3130	Dienstleistungen Dritter		50'000		40'000		80'073.65
5720.3637	Beiträge an private Haushalte		2'897'500		2'586'000		2'398'281.25
5720.4260	Rückerstattungen Dritter				1'260'000		1'243'563.72
5720.4631.00	Beiträge vom Kanton				25'000		20'000
5720.4930.00	Interne Verrechnung von Betriebs- und Verwaltungskosten				10'000		10'000
5722	Sozialhilfe Asylbereich		847'600		411'000		385'000
5722.3000	Personalaufwand gesamthaft		13'600				
5722.3130	Dienstleistungen Dritter		100'000		50'000		54'905.00
5722.3511.00	Einlagen in Fonds nach Gemeindereglement						11'343.65
5722.3636.01	Eingliederung (SH-Asylbereich)						4'462.00
5722.3637	Beiträge an private Haushalte		734'000		361'000		546'938.72
5722.4260	Rückerstattungen Dritter				100'000		35'000
5722.4511.00	Entnahmen aus Fonds Überschuss B-Flüchtlinge						107'074.30
5722.4611	Entschädigung von Kanton				650'000		300'000
5722.4631.00 *	Beiträge vom Kanton				100'000		50'000
573	Asylwesen		2'953'900		2'546'100		2'408'200
5730	Asylwesen		2'953'900		2'546'100		2'408'200
5730.3000	Personalaufwand gesamthaft		410'800				
5730.3120.00 *	Ver- und Entsorgung		80'000		42'500		54'531.10
5730.3130	Dienstleistungen Dritter		350'000				1'500.00
5730.3144.00	Unterhalt Hochbauten		10'000		6'000		9'302.45
5730.3160.00	Asylsuchende N und vorläufig A Miete		231'600		231'600		256'868.45

Erfolgsrechnung

Funktionale Gliederung

Detail

5730.3636.01	* Eingliederungen (Asylwesen)
5730.3637	Beiträge an private Haushalte
5730.3660.00	Planmässige Abschreibungen Investitionsbeiträge
5730.3810.00	Ausserordentlicher Sachaufwand
5730.3910.00	* Interne Verrechnung von Dienstleistungen
5730.4260.00	Rückerstattungen Dritter
5730.4480.00	* Mietzins von gemieteten Liegenschaften
5730.4611	Entschädigung von Kanton
579	Übriges Sozialwesen
5790	Übriges Sozialwesen
5790.3000	Personalaufwand gesamthaft
5790.3100.00	Büromaterial
5790.3102.00	Drucksachen, Publikationen
5790.3103.00	Fachliteratur, Zeitschriften
5790.3113.00	Anschaffungen Hardware
5790.3130.00	Dienstleistungen Dritter
5790.3130.01	Betreuungskosten (Asylwesen)
5790.3130.04	Betreuungskosten (SH-Asylbereich)
5790.3158.00	Unterhalt immaterielle Anlagen
5790.3170.00	Reisekosten und Spesen
5790.3636.00	Beiträge an private Organisationen ohne Erwerbszweck
5790.4632.00	Beiträge von Gemeinden und Zweckverbänden
59	Übrige soziale Wohlfahrt
592	Hilfsaktionen im Inland
5920	Hilfsaktionen im Inland
5920.3632.00	Patenschaften
593	Hilfsaktionen im Ausland
5930	Hilfsaktionen im Ausland
5930.3636.00	Beiträge an private Organisationen ohne Erwerbszweck

Budget 2026	
Aufwand	Ertrag
1'785'000	
56'500	
30'000	
	258'200
	2'500'000
209'215	15'000
209'215	15'000
136'100	
500	
800	
200	
9'000	
47'300	
2'000	
13'315	
	15'000
23'800	
10'000	
10'000	
10'000	
13'800	
13'800	
13'800	

Budget 2025	
Aufwand	Ertrag
300'000	
1'852'000	
64'000	
30'000	
20'000	
	208'200
	2'200'000
753'575	15'000
753'575	15'000
685'800	
500	
800	
200	
9'000	
42'900	
1'300	
13'075	
	15'000
23'800	
10'000	
10'000	
10'000	
13'800	
13'800	
13'800	

Rechnung 2024	
Aufwand	Ertrag
290'176.80	
1'768'288.72	
30'581.55	
483.00	
	4'235.50
	319'450.00
	2'128'045.45
1'070'362.66	15'000.00
1'070'362.66	15'000.00
656'241.31	
	646.00
	1'266.65
	377.50
	878.30
	366'568.00
	12'448.00
	18'855.65
	1'065.65
	12'015.60
	15'000.00
-6'200.00	
-20'000.00	
-20'000.00	
-20'000.00	
13'800.00	
13'800.00	
13'800.00	

Erfolgsrechnung

Funktionale Gliederung

Detail

		Budget 2026		Budget 2025		Rechnung 2024	
		Aufwand	Ertrag	Aufwand	Ertrag	Aufwand	Ertrag
6	VERKEHR	1'987'260	378'100	1'959'960	380'300	2'033'022.00	418'850.80
61	Strassenverkehr	1'969'860	369'600	1'950'260	370'900	2'024'536.15	410'395.20
615	Gemeindestrassen/Werkhof	1'969'860	369'600	1'950'260	370'900	2'024'536.15	410'395.20
6150	Gemeindestrassen/Werkhof	1'969'860	369'600	1'950'260	370'900	2'024'536.15	410'395.20
6150.3000	Personalaufwand gesamthaft	975'000		998'600		914'706.80	
6150.3100.00	Büromaterial	1'600		1'600		1'055.65	
6150.3101.00	Betriebs- u. Verbrauchsmaterial	73'000		73'000		63'200.93	
6150.3105.00	Lebensmittel	2'000		1'700		1'830.00	
6150.3111.00	Apparate, Maschinen, Fahrzeuge, Werkzeug	30'000		30'000		11'914.93	
6150.3112.00	Dienstkleider	10'000		10'000		9'848.80	
6150.3120.00	Ver- und Entsorgung	45'900		45'900		37'365.90	
6150.3130.00	Dienstleistungen Dritter	16'700		10'000		10'223.25	
6150.3131.00 *	Planungen und Projektierungen Dritter	33'300		58'300		139'253.93	
6150.3132.00	Honorare externe Berater, Fachexperten	2'100		2'100		1'945.80	
6150.3134.00	Versicherungsprämien	32'400		32'400		33'875.70	
6150.3137.00	Steuern und Gebühren (SVA)	7'400		7'400		7'073.05	
6150.3141.00	Unterhalt Strassen / Verkehrswege	300'000		283'000		312'063.39	
6150.3144.00	Unterhalt Hochbauten					1'152.17	
6150.3149.00	Unterhalt übrige Sachanlagen	15'000		12'000		25'785.94	
6150.3151.00	Unterhalt Maschinen, Geräte, Fahrzeuge	55'500		53'000		52'240.26	
6150.3161.00	Miete, Benützungskosten Mobilien	10'000		8'000		8'707.85	
6150.3170.00	Reisekosten und Spesen	1'000		1'000		427.70	
6150.3190.00	Übriger Sachaufwand	1'560		1'560			
6150.3300.00 *	Planmässige Abschreibungen Sachanlagen VV	347'400		310'700		323'272.10	
6150.3511.00	Einlage Fonds Parkplatzbauten					68'592.00	
6150.3930.00	Interne Verrechnung von Betriebs- und Verwaltungskosten	10'000		10'000			
6150.4200.00	Ersatzabgabe Parkplatzbauten					68'592.00	
6150.4240.00	Benützungsgebühren und Dienstleistungen		120'000		120'000	114'023.95	
6150.4250.00	Verkäufe		1'000		1'000		
6150.4260.00	Rückerstattungen Dritter		2'000			17'691.95	
6150.4611.00	Entschädigung vom Kanton		75'900		71'200	69'974.50	
6150.4631.00	Beiträge vom Kanton		12'000		10'000	14'738.80	
6150.4893.00	Entnahmen aus Vorfinanzierungen		47'700		47'700	15'200.00	
6150.4920.00	Interne Verrechnung von Pacht, Miete, Benützungskosten		30'000		35'000	30'710.00	
6150.4930.00	Interne Verrechnung von Betriebs- und Verwaltungskosten		81'000		86'000	79'464.00	
62	Öffentlicher Verkehr	17'400	8'500	9'700	9'400	8'485.85	8'455.60
623	Agglomerationsverkehr	9'400		700		157.85	
6230	Agglomerationsverkehr	9'400		700		157.85	
6230.3300.00	Planmässige Abschreibungen Sachanlagen	9'400		700		157.85	

Erfolgsrechnung

Funktionale Gliederung

Detail

629	Übriger öffentlicher Verkehr
6290	Übriger öffentlicher Verkehr
6290.3109.00	Ankauf Tageskarten SBB
6290.4250.00	Verkauf Tageskarten SBB

Budget 2026	
Aufwand	Ertrag
8'000	8'500
8'000	8'500
8'000	
	8'500

Budget 2025	
Aufwand	Ertrag
9'000	9'400
9'000	9'400
9'000	
	9'400

Rechnung 2024	
Aufwand	Ertrag
8'328.00	8'455.60
8'328.00	8'455.60
8'328.00	
	8'455.60

Erfolgsrechnung

Funktionale Gliederung

Detail

	Budget 2026		Budget 2025		Rechnung 2024			
	Aufwand	Ertrag	Aufwand	Ertrag	Aufwand	Ertrag		
7	UMWELTSCHUTZ UND RAUMORDNUNG		3'261'972	3'005'242	3'111'485	2'794'705	3'465'122.34	3'245'163.93
71	Wasserversorgung		951'607	951'607	900'155	900'155	668'404.91	668'404.91
710	Wasserversorgung		951'607	951'607	900'155	900'155	668'404.91	668'404.91
7101	Wasserversorgung (Spezialfinanzierung)		951'607	951'607	900'155	900'155	668'404.91	668'404.91
7101.3100.00	Büromaterial	500		500		388.50		
7101.3101.00	Betriebs- u. Verbrauchsmaterial	35'000		35'000		47'479.85		
7101.3111.00	Apparate, Maschinen, Fahrzeuge, Werkzeuge	500		500				
7101.3120.00	Ver- und Entsorgung	64'000		64'000		43'495.30		
7101.3130.00	Dienstleistungen Dritter	144'065		139'065		147'314.70		
7101.3132.00	* Honorare externe Berater, Gutachter, Fachexperten	48'500		34'500		6'402.86		
7101.3134.00	Versicherungsprämien	6'400		5'500		11'315.00		
7101.3137.00	Steuern und Gebühren	235				-1'765.00		
7101.3143.00	Unterhalt übrige Tiefbauten	350'000		350'000		264'229.00		
7101.3160.00	Miete und Pacht Liegenschaften	400		400		380.00		
7101.3170.00	Reisekosten und Spesen	200		200				
7101.3199.00	Übriger Betriebsaufwand	3'900		3'900		3'965.30		
7101.3300.00	* Planmässige Abschreibungen Sachanlagen	116'200		87'700		22'610.95		
7101.3611.00	Entschädigung an Kanton	24'000		17'500		23'294.00		
7101.3612.00	Entschädigungen an Gemeinden und Zweckverbände	55'500		55'500		11'150.65		
7101.3632.00	Beiträge an Gemeinden und Zweckverbände	2'000				4'000.00		
7101.3634.00	Beiträge an öffentliche Unternehmungen	22'000		17'600		16'704.55		
7101.3637.00	Beiträge an private Haushalte	26'400		26'400		18'882.25		
7101.3930.00	* Interne Verrechnung von Betriebs- und Verwaltungskosten	51'807		61'890		48'557.00		
7101.4240	Wasserbezugs-Gebühren		594'500		574'500		595'327.20	
7101.4260.00	Rückerstattungen Dritter		2'500		2'500		15'031.98	
7101.4510.00	Entnahmen aus Spezialfinanzierung		352'107		320'655		58'045.73	
7101.4634.00	Beiträge von öffentlichen Unternehmungen (Hydrantenentschädigung)		2'500		2'500			
72	Abwasserbeseitigung		1'511'367	1'511'367	1'375'000	1'375'000	1'339'722.29	1'339'722.29
720	Abwasserbeseitigung		1'511'367	1'511'367	1'375'000	1'375'000	1'339'722.29	1'339'722.29
7201	Abwasserbeseitigung (Spezialfinanzierung)		1'511'367	1'511'367	1'375'000	1'375'000	1'339'722.29	1'339'722.29
7201.3111.00	* Apparate, Maschinen, Fahrzeuge, Werkzeuge			12'500				
7201.3130.00	* Dienstleistungen Dritter	96'500		46'500		52'249.88		
7201.3132.00	Honorare externer Berater, Gutachter, Fachexperten	54'500		54'500		55'083.04		
7201.3137.00	Steuern und Gebühren	235				325.00		
7201.3143.00	* Unterhalt übrige Tiefbauten	110'000		100'000		109'438.67		
7201.3300.00	Planmässige Abschreibungen Sachanlagen	2'100		900				
7201.3611.00	Entschädigung an Kanton	1'170'000		1'100'000		1'043'549.70		
7201.3930.00	* Interne Verrechnung von Betriebs- und Verwaltungskosten	78'032		60'600		79'076.00		
7201.4210	Gebühren für Amtshandlungen		18'000		18'000		14'971.25	
7201.4240	Abwassergebühren		604'000		604'000		601'009.65	

Erfolgsrechnung

Funktionale Gliederung

Detail

		Budget 2026		Budget 2025		Rechnung 2024	
		Aufwand	Ertrag	Aufwand	Ertrag	Aufwand	Ertrag
7201.4391.00	Übertragung aus der Investitionsrechnung Abwasser						280'254.69
7201.4510.00	* Entnahmen aus Spezialfinanzierung		889'367		753'000		443'486.70
73	Abfallwirtschaft	499'768	497'268	495'550	495'550	486'268.23	483'922.28
730	Abfallwirtschaft	499'768	497'268	495'550	495'550	486'268.23	483'922.28
7300	Abfallbewirtschaftung	2'500				2'345.95	
7300.3000	Personalaufwand gesamthaft	2'500				1'591.75	
7300.3143.00	Unterhalt übrige Sachanlagen					99.20	
7300.3190.00	Übriger Sachaufwand					655.00	
7301	Abfallbeseitigung (Spezialfinanzierung)	497'268	497'268	495'550	495'550	483'922.28	483'922.28
7301.3101.00	Betriebs- und Verbrauchsmaterial	9'500		3'000		9'193.95	
7301.3102.00	Drucksachen, Publikationen	5'000		5'000		3'396.90	
7301.3111.00	Apparate, Maschinen, Fahrzeuge, Werkzeuge	2'000		2'000		71.98	
7301.3130	Dienstleistungen Dritter	383'000		379'500		383'759.20	
7301.3137.00	Steuern und Gebühren	500		500			
7301.3143.00	Unterhalt übrige Sachanlagen	2'000		2'000		1'125.85	
7301.3151.00	Unterhalt Maschinen, Geräte, Fahrzeuge, Werkzeuge	5'000		5'000		2'063.70	
7301.3160.00	Miete und Pacht Liegenschaften	500		500		507.00	
7301.3190.00	Übriger Sachaufwand	8'500		8'500		2'540.60	
7301.3300.00	Planmässige Abschreibungen Sachanlagen	4'600		4'600		4'555.10	
7301.3920.00	Interne Verrechnung von Pacht, Mieten, Benützungskosten	30'000		35'000		30'710.00	
7301.3930.00	Interne Verrechnung von Betriebs- und Verwaltungskosten	46'668		49'950		45'998.00	
7301.4240.00	Kehrlichtgebühren/Häcksel		353'000		353'000		308'893.10
7301.4240.01	Grüngut		51'000		50'000		50'965.00
7301.4260.00	Rückerstattungen Dritter		25'500		28'500		26'042.85
7301.4270.00	Bussen						-1'603.58
7301.4510.00	Entnahmen aus Spezialfinanzierung		67'768		64'050		99'624.91
74	Gewässerverbauungen	25'000		15'000		14'608.50	
741	Gewässerverbauungen	25'000		15'000		14'608.50	
7410	Gewässerverbauungen	25'000		15'000		14'608.50	
7410.3142.00	* Unterhalt Wasserbau	25'000		15'000		14'608.50	
75	Arten- und Landschaftsschutz	70'910	1'000	107'210		41'901.05	1'643.20
750	Arten- und Landschaftsschutz	70'910	1'000	107'210		41'901.05	1'643.20
7500	Arten- und Landschaftsschutz	70'910	1'000	107'210		41'901.05	1'643.20
7500.3000	Personalaufwand gesamthaft					1'243.55	
7500.3130.00	Dienstleistungen Dritter		5'000		9'600		
7500.3140.00	* Unterhalt an Grundstücken		32'500		50'500		13'528.85

Erfolgsrechnung

Funktionale Gliederung

Detail

		Budget 2026		Budget 2025		Rechnung 2024	
Detail		Aufwand	Ertrag	Aufwand	Ertrag	Aufwand	Ertrag
7500.3320.00	Planmässige Abschreibungen immaterielle Anlagen	8'800		5'300		1'270.25	
7500.3632.00	Beiträge an Gemeinden und Zweckverbände	3'200		3'200		588.10	
7500.3636.00	Beiträge an private Organisationen ohne Erwerbszweck	2'410		2'110		2'227.50	
7500.3637.00	* Beiträge an private Haushalte	19'000		36'500		23'042.80	
7500.4260.00	Rückerstattungen Dritter		1'000				1'643.20
76	Tierhaltung und übriger Umweltschutz	37'400	19'000	32'300	19'000	31'467.44	19'243.75
761	Luftreinhaltung und Klimaschutz	6'300		6'000			
7610	Luftreinhaltung und Klimaschutz	6'300		6'000			
7610.3300.00	Planmässige Abschreibungen Sachanlagen	6'300		6'000			
762	Tierhaltung	31'100	19'000	26'300	19'000	31'467.44	19'243.75
7620	Hundehaltung	30'500	19'000	25'700	19'000	30'947.44	19'243.75
7620.3101.00	Betriebs- und Verbrauchsmaterial	1'500		1'500		1'713.39	
7620.3119.00	Übrige Anschaffungen	3'000		2'200		2'251.25	
7620.3130.00	Dienstleistungen Dritter	6'000		6'000		6'852.80	
7620.3930.00	Interne Verrechnung von Betriebs- und Verwaltungskosten	20'000		16'000		20'130.00	
7620.4240.00	Benützungsgebühren und Dienstleistungen		19'000		19'000		19'243.75
7621	Bienenzucht	600		600		520.00	
7621.3637.00	Beiträge an Imker	600		600		520.00	
77	Friedhof und Bestattung	111'500	25'000	121'050	5'000	110'755.16	32'227.50
771	Friedhof und Bestattung	111'500	25'000	121'050	5'000	110'755.16	32'227.50
7710	Friedhof und Bestattung	111'500	25'000	121'050	5'000	110'755.16	32'227.50
7710.3000	Personalaufwand gesamthaft	10'700		11'300		12'163.91	
7710.3101.00	Betriebs- u. Verbrauchsmaterial	3'000		3'000		2'242.82	
7710.3111.00	Anschaffung Geräte, Maschinen, Apparate	6'000		8'000		8'076.85	
7710.3119.00	* Übrige Anschaffungen	8'000		19'000		5'188.80	
7710.3120.00	Ver- und Entsorgung	21'500		21'500		17'265.55	
7710.3130.00	* Dienstleistungen Dritter	32'200		17'500		42'073.65	
7710.3134.00	Versicherungsprämien	1'200		1'150		1'167.90	
7710.3140.00	Grabpflanzungen	1'000		1'000		258.48	
7710.3143.00	Baulicher Unterhalt, Grabaushebungen	13'000		16'000		9'267.85	
7710.3144.00	Unterhalt Hochbauten	3'000		10'600		363.45	
7710.3300.00	Planmässige Abschreibungen Sachanlagen	11'900		12'000		12'685.90	
7710.4240.00	Grabplatzgebühren		8'000		5'000		7'602.15
7710.4260.00	* Rückerstattungen Dritter		17'000				24'625.35
79	Raumordnung	54'420		65'220		771'994.76	700'000.00

Erfolgsrechnung

Funktionale Gliederung

Detail

790	Raumordnung
7900	Raumplanung
7900.3131.00	Planungen und Projektierungen Dritter
7900.3132.00 *	Honorar externe Berater, Gutachter, Fachexperten
7900.3320.00	Planmässige Abschreibungen immaterielle Anlagen
7900.3511.00	Einlagen in Fonds des Eigenkapitals
7900.3636.00	Beitrag an private Organisationen ohne Erwerbszweck
7900.4200.00	Ersatzabgabe Infrastrukturbeitrag

Budget 2026		Budget 2025		Rechnung 2024	
Aufwand	Ertrag	Aufwand	Ertrag	Aufwand	Ertrag
54'420		65'220		771'994.76	700'000.00
54'420		65'220		771'994.76	700'000.00
7'500		10'500		5'852.10	
32'100		42'100		53'376.81	
14'100		11'900		12'050.05	
				700'000.00	
720		720		715.80	
					700'000.00

Erfolgsrechnung

Funktionale Gliederung

Detail

	Budget 2026		Budget 2025		Rechnung 2024	
	Aufwand	Ertrag	Aufwand	Ertrag	Aufwand	Ertrag
8	153'000	135'700	152'200	82'700	171'233.46	104'574.67
81	4'700		4'700		2'282.45	
812	4'700		4'700		1'691.75	
8120	4'700		4'700		1'691.75	
8120.3612.00	4'700		4'700		1'691.75	
814					590.70	
8140					590.70	
8140.3000					590.70	
82	61'400		60'600		62'673.50	
820	61'400		60'600		62'673.50	
8200	61'400		60'600		62'673.50	
8200.3631.00	1'400		600		1'323.50	
8200.3632.00	60'000		60'000		61'350.00	
83	100	2'700	100	2'700	100.00	2'700.00
830	100	2'700	100	2'700	100.00	2'700.00
8300	100	2'700	100	2'700	100.00	2'700.00
8300.3636.00	100		100		100.00	
8300.4100.00		2'700		2'700		2'700.00
87	86'800	133'000	86'800	80'000	106'177.51	101'874.67
871		93'000		40'000		35'363.00
8710		93'000		40'000		35'363.00
8710.4120.00 *		93'000		40'000		35'363.00
872		40'000		40'000		39'763.57
8720		40'000		40'000		39'763.57
8720.4120.00		40'000		40'000		39'763.57
873	86'800		86'800		106'177.51	26'748.10
8730	86'800		86'800		106'177.51	26'748.10
8730.3130.00	17'000		17'000		12'649.66	
8730.3636.00	4'800		4'800		4'819.85	

Erfolgsrechnung

Funktionale Gliederung

Detail

8730.3637.00	Beiträge an private Haushalte
8730.4260.00	Rückerstattungen Dritter
8730.4511.00	Entnahme von Fonds nach Gemeindereglement

Budget 2026		Budget 2025		Rechnung 2024	
Aufwand	Ertrag	Aufwand	Ertrag	Aufwand	Ertrag
65'000		65'000		88'708.00	
					3'040.10
					23'708.00

Erfolgsrechnung

Funktionale Gliederung

Detail

	Budget 2026		Budget 2025		Rechnung 2024	
	Aufwand	Ertrag	Aufwand	Ertrag	Aufwand	Ertrag
9	FINANZEN UND STEUERN		652'317	23'963'057	766'058.17	23'587'135.06
91	Steuern		278'000	15'801'000	338'295.20	15'734'318.96
910	Steuern		278'000	15'801'000	338'295.20	15'734'318.96
9100	Steuern aktuelles Jahr		5'000	15'605'000	1'947.35	14'734'495.80
9100.3183.00	Steuererlasse natürliche Personen aktuelles Jahr		5'000	5'000	1'947.35	
9100.4000.00	Einkommenssteuern aktuelles Jahr					12'030'869.00
9100.4001.00	Vermögenssteuern aktuelles Jahr					1'546'226.45
9100.4002.00 *	Quellensteuern natürliche Personen					562'735.90
9100.4010.00	Ertragssteuern juristische Personen aktuelles Jahr					497'304.60
9100.4011.00	Kapitalsteuern juristische Personen aktuelles Jahr					97'359.85
9101	Steuern Vorjahre		223'000	6'000	304'292.00	810'371.49
9101.3182.00	Wertberichtigung Steuerguthaben natürliche Personen		10'000	10'000		
9101.3183	Tatsächliche Forderungsverluste Steuern natürliche Personen		265'000	210'000	303'470.20	
9101.3185.00	Tatsächliche Forderungsverluste juristische Personen		3'000	3'000	821.80	
9101.4000	Einkommenssteuern Vorjahre					258'482.74
9101.4001	Vermögenssteuern Vorjahre					-15'720.85
9101.4010	Ertragssteuern juristische Personen Vorjahre					477'834.15
9101.4011	Kapitalsteuern juristische Personen Vorjahre					75'687.05
9101.4293.00	Eingang bereits abgeschriebener Steuerguthaben			10'000		14'088.40
9102	Zinsendienst Steuern		40'000	190'000	32'055.85	189'451.67
9102.3403.00 *	Vergütungszinsen Steuern		40'000	50'000	32'055.85	
9102.4403.00	Verzugszinsen Steuern			190'000		189'451.67
93	Finanz- und Lastenausgleich		130'552	7'348'000	171'484.00	6'995'143.00
930	Finanz- und Lastenausgleich		130'552	7'348'000	171'484.00	6'995'143.00
9300	Finanz- und Lastenausgleich		130'552	7'348'000	171'484.00	6'995'143.00
9300.3625.00	Finanzierung Solidaritätsbeiträge		68'000	67'500	66'370.00	
9300.3631.00 *	Beiträge an Kanton (Kompensationsleistungen Aufgabenverschiebung Finanzausgleich)		21'083	63'052	105'114.00	
9300.4621.00	Sonderlastenabgeltungen			1'340'000		1'111'846.00
9300.4622.00 *	Horizontaler Finanzausgleich			4'300'000		4'578'685.00
9300.4631.00	Beiträge vom Kanton			1'250'604		1'304'612.00
94	Ertragsanteile an Bundeseinnahmen			274'117		232'149.22
940	Ertragsanteile an Bundeseinnahmen			274'117		232'149.22
9400	Ertragsanteile an Bundeseinnahmen			274'117		232'149.22
9400.4600.00	Ertragsanteile an Bundessteuer			274'117		232'149.22

Erfolgsrechnung

Funktionale Gliederung

Detail

	Budget 2026		Budget 2025		Rechnung 2024	
	Aufwand	Ertrag	Aufwand	Ertrag	Aufwand	Ertrag
96 Vermögens- und Schuldenverwaltung	266'415	541'940	206'265	535'440	233'548.93	621'309.81
961 Zinsen	73'000	5'000	40'000	3'000		67'274.76
9610 Zinsen	73'000	5'000	40'000	3'000		67'274.76
9610.3401.00 * Verzinsung Finanzverbindlichkeiten	73'000					
9610.3406.00 * Verzinsung langfristiges Fremdkapital			40'000			
9610.4400.00 Zinsen flüssige Mittel				1'000		3'239.50
9610.4401.00 Verzugszinsen auf Forderungen		5'000		2'000		5'713.60
9610.4402.00 Zinsen kurzfristige Finanzanlagen						58'321.66
963 Liegenschaften des Finanzvermögens	183'415	536'940	156'265	532'440	226'095.80	553'635.05
9630 Liegenschaft Gemeindezentrum	161'400	425'000	135'100	420'500	205'242.65	425'117.70
9630.3430.00 * Baulicher Unterhalt Finanzvermögen	50'000		35'000		151'418.35	
9630.3431.00 Nicht baulicher Unterhalt Finanzvermögen	37'000		40'200		4'525.80	
9630.3439.00 * Übriger Liegenschaftsaufwand Finanzvermögen	74'400		59'900		49'298.50	
9630.4430.00 Mietzinse Liegenschaften Finanzvermögen		425'000		420'500		425'117.70
9631 Liegenschaft Eggstrasse 6/Kirchackerweg 2					173.55	1'125.00
9631.3431.00 Nicht baulicher Unterhalt Finanzvermögen					173.55	
9631.4430.00 Mietzinse Liegenschaften FV						1'125.00
9632 Grundstücke Finanzvermögen	500	92'140	500	92'140	3'828.10	94'572.35
9632.3439.00 Übriger Liegenschaftsaufwand Finanzvermögen	500		500		3'828.10	
9632.4430.00 Pacht- und Mietzinse Liegenschaften Finanzvermögen		92'140		92'140		94'572.35
9633 Liegenschaft Hotel / Restaurant Wilden Mann					531.80	15'220.00
9633.3101.00 Betriebs- u. Verbrauchsmaterial					531.80	
9633.4260.00 Rückerstattungen Dritter						15'220.00
9634 Liegenschaft Prattlerstrasse 3	21'515	19'800	20'665	19'800	16'319.70	17'600.00
9634.3430.00 Baulicher Unterhalt FV	5'000		5'000		4'662.85	
9634.3431.00 Nicht baulicher Unterhalt FV	5'100		3'300		2'353.40	
9634.3439.00 Übriger Liegenschaftsaufwand FV	11'415		12'365		9'303.45	
9634.4430.00 Mietzinse Liegenschaften FV		19'800		19'800		17'600.00
969 Übriges Finanzvermögen	10'000		10'000		7'453.13	400.00
9690 Übriges Finanzvermögen	10'000		10'000		7'453.13	400.00
9690.3130.00 Dienstleistungen Post- und Bankspesen	10'000		10'000		7'453.13	
9690.4420.00 Dividenden						400.00
97 Rückverteilungen		4'200		4'500		4'214.07

Erfolgsrechnung

Funktionale Gliederung

Detail

		Budget 2026		Budget 2025		Rechnung 2024	
		Aufwand	Ertrag	Aufwand	Ertrag	Aufwand	Ertrag
971	Rückverteilungen aus CO2-Abgabe		4'200		4'500		4'214.07
9710	Rückverteilungen aus CO2-Abgabe		4'200		4'500		4'214.07
9710.4699.00	Ertrag aus Rückverteilung CO2-Abgabe		4'200		4'500		4'214.07
99	Nicht aufgeteilte Posten	57'000		37'500		22'730.04	
995	Neutrale Aufwendungen und Erträge	57'000		37'500		22'730.04	
9950	Neutrale Aufwendungen und Erträge	57'000		37'500		22'730.04	
9950.3010.00	Löhne des Verwaltungs- und Betriebspersonals					-1'600.00	
9950.3052.00	* Pensionskasse Arbeitgeberbeiträge Verwaltung und Betrieb	57'000		37'500		24'330.04	

		Budget 2026		Budget 2025		Rechnung 2024	
		Aufwand	Ertrag	Aufwand	Ertrag	Aufwand	Ertrag
			4'200		4'500		4'214.07
			4'200		4'500		4'214.07
			4'200		4'500		4'214.07
		57'000		37'500		22'730.04	
		57'000		37'500		22'730.04	
		57'000		37'500		22'730.04	
						-1'600.00	
		57'000		37'500		24'330.04	

Investitionsrechnung

Funktionale Gliederung
Zusammenzug

	Budget 2026		Budget 2025		Rechnung 2024	
	Aufwand	Ertrag	Aufwand	Ertrag	Aufwand	Ertrag
To- tal	7'910'000	400'000	8'019'100	400'000	6'524'224.40	556'955.29
Nettoaussgaben		7'510'000		7'619'100		5'967'269.11
Nettoeinnahmen						
Erfolgsrechnung	7'910'000	7'910'000	8'019'100	8'019'100	6'524'224.40	6'524'224.40
0 ALLGEMEINE VERWALTUNG	600'000		44'800		27'208.60	
NETTOAUFWAND		600'000		44'800		27'208.60
1 ÖFFENTLICHE ORDNUNG UND SICHERHEIT						
NETTOAUFWAND						
2 BILDUNG	100'000		180'300		1'674'842.02	
NETTOAUFWAND		100'000		180'300		1'674'842.02
3 KULTUR, SPORT, FREIZEIT, KIRCHE	350'000		3'958'500		1'804'727.55	
NETTOAUFWAND		350'000		3'958'500		1'804'727.55
4 GESUNDHEIT						
NETTOAUFWAND						
5 SOZIALE SICHERHEIT			60'000		2'472.20	
NETTOAUFWAND				60'000		2'472.20
6 VERKEHR	2'380'000		2'121'000		932'466.52	
NETTOAUFWAND		2'380'000		2'121'000		932'466.52
7 UMWELTSCHUTZ UND RAUMORDNUNG	4'450'000	400'000	1'304'500	400'000	2'082'507.51	556'955.29
NETTOAUFWAND		4'050'000		904'500		1'525'552.22
8 VOLKSWIRTSCHAFT	30'000		350'000			
NETTOAUFWAND		30'000		350'000		
9 FINANZEN UND STEUERN						
NETTOERTRAG						

Investitionsrechnung

Artengliederung
Zusammenzug

Investitionsrechnung	
Nettoinvestitionen	
Total	
50	Sachanlagen
5000	Grundstücke
5010	Strassen/Verkehrswege
5030	Übrige Tiefbauten
5040	Hochbauten
5060	Mobilien
5090	Übrige Sachanlagen
52	Immaterielle Anlagen
5290	Übrige immaterielle Anlagen
56	Eigene Investitionsbeiträge
5620	Gemeinden und Zweckverbände
6	INVESTITIONSEINNAHMEN
63	Investitionsbeiträge für eigene Rechnung
6310	Investitionsbeiträge vom Kanton
6341	Anschlussbeiträge von öffentlichen Unternehmungen
6351	Anschlussbeiträge von privaten Unternehmungen
6371	Anschlussbeiträge von privaten Haushalten

Budget 2026	
Aufwand	Ertrag
7'910'000	400'000
	7'510'000
7'910'000	7'910'000
7'860'000	
0	
2'380'000	
2'030'000	
3'450'000	
0	
0	
50'000	
50'000	
0	
0	
	400'000
	400'000
	0
	0
	400'000

Budget 2025	
Aufwand	Ertrag
8'019'100	400'000
	7'619'100
8'019'100	8'019'100
7'971'100	
0	
1'730'000	
1'941'000	
4'280'100	
20'000	
0	
48'000	
48'000	
0	
0	
	400'000
	400'000
	0
	0
	400'000

Rechnung 2024	
Aufwand	Ertrag
6'524'224.40	556'955.29
	5'967'269.11
6'524'224.40	6'524'224.40
6'493'956.45	
0.00	
822'529.42	
1'852'432.65	
3'432'853.39	
377'801.99	
8'339.00	
27'795.75	
27'795.75	
2'472.20	
2'472.20	
	556'955.29
	556'955.29
	0.00
	133'385.20
	423'570.09

Investitionsrechnung

Funktionale Gliederung

Detail

Investitionsrechnung	
Nettoinvestitionen	
0	ALLGEMEINE VERWALTUNG
02	Allgemeine Dienste
022	Allgemeine Dienste
0220	Allgemeine Dienste
0220.5060.00	Ersatz Telefonanlage und Informatik
029	Verwaltungsliegenschaften
0290	Verwaltungsliegenschaften
0290.5030.00 *	Fernwärmeanschluss Gemeindeliegenschaften (Sammelkonto)
0290.5040.01	Umrüstung auf LED-Beleuchtungen - Projektkredit
0290.5040.02 *	Umrüstung Gemeindeliegenschaften auf LED-Beleuchtungen (Sammelkonto)
2	BILDUNG
21	Obligatorische Schule
217	Schulliegenschaften
2170	Liegenschaften Kindergarten
2170.5040.09	Kiga: Umrüstung auf LED-Beleuchtungen
2171	Liegenschaften Primarschule
2171.5030.02	Egg: Umgebung (Pausenplatz), 2. Etappe
2171.5040.29	Egg: Mehrbedarf Schulraum inkl. Brandschutz - Planungskredit
2171.5040.30	Egg: Mehrbedarf Schulraum inkl. Brandschutz - Projektkredit
2171.5040.32	Egg: Umrüstung auf LED-Beleuchtungen
2171.5040.33	Egg: Containerprovisorium inkl. Anschlussarbeiten
2171.5040.34 *	Egg: Sanierung drei Zwischendächer
2171.5060.00	Egg: Mobiliar Schulraumerweiterung
3	KULTUR, SPORT, FREIZEIT, KIRCHE
31	Kulturerbe
311	Museen und Kulturförderung
3111	Kulturförderung
3111.5040.02	Bürger- u. Kulturhaus: Umrüstung auf LED-Beleuchtungen
32	Kultur allgemein

Budget 2026		Budget 2025		Rechnung 2024	
Aufwand	Ertrag	Aufwand	Ertrag	Aufwand	Ertrag
7'910'000	400'000	8'019'100	400'000	6'524'224.40	556'955.29
	7'510'000		7'619'100		5'967'269.11
600'000		44'800		27'208.60	
600'000		44'800		27'208.60	
		20'000		18'020.10	
		20'000		18'020.10	
		20'000		18'020.10	
600'000		24'800		9'188.50	
600'000		24'800		9'188.50	
100'000				9'188.50	
500'000		24'800			
100'000		180'300		1'674'842.02	
100'000		180'300		1'674'842.02	
100'000		180'300		1'674'842.02	
		2'000			
		2'000			
100'000		178'300		1'674'842.02	
				162'377.14	
				4'977.75	
		80'000			
		98'300			
				1'301'064.99	
100'000				206'422.14	
350'000		3'958'500		1'804'727.55	
		12'400			
		12'400			
		12'400			
		12'400			
				8'339.00	

Investitionsrechnung

Funktionale Gliederung

Detail

	Budget 2026		Budget 2025		Rechnung 2024	
	Aufwand	Ertrag	Aufwand	Ertrag	Aufwand	Ertrag
329					8'339.00	
3290					8'339.00	
3290.5090.00					8'339.00	
34	350'000		3'946'100		1'796'388.55	
341			3'900'000		1'761'305.00	
3412			3'900'000		1'306'636.90	
3412.5040.03			3'900'000		1'299'340.52	
3412.5040.05					7'296.38	
3414					454'668.10	
3414.5030.02					454'668.10	
342	350'000		46'100		35'083.55	
3420			43'800			
3420.5040.14			43'800			
3422	350'000		2'300		35'083.55	
3422.5040.01					4'506.05	
3422.5040.02					30'577.50	
3422.5040.03			2'300			
3422.5040.04 *	350'000					
5			60'000		2'472.20	
54			60'000			
545			60'000			
5451			60'000			
5451.5040.00			60'000			
57					2'472.20	
573					2'472.20	
5730					2'472.20	
5730.5650.00					2'472.20	
6	2'380'000		2'121'000		932'466.52	

Investitionsrechnung

Funktionale Gliederung

Detail

	Budget 2026		Budget 2025		Rechnung 2024	
	Aufwand	Ertrag	Aufwand	Ertrag	Aufwand	Ertrag
61	Strassenverkehr		1'730'000		861'985.92	
615	Gemeindestrassen/Werkhof		1'730'000		861'985.92	
6150	Gemeindestrassen/Werkhof		1'730'000		861'985.92	
6150.5010.26	Kauf Parz. Nr. 84 SBB (CHF 325.00/m2)				-91'432.00	
6150.5010.29	Neugestaltung/Sanierung Hauptstrasse (Mitte/West/Ost) - Projektierungskredit				20'274.80	
6150.5010.35	Strassensanierungen n. Konzept 2022				38'051.20	
6150.5010.39	Strassensanierung iZ mit Fernwärmeerschliessung			550'000	693'271.43	
6150.5010.41	Strassensanierungen n. Konzept 2024				137'683.69	
6150.5010.42	Strassensanierungen n. Konzept 2025			200'000		
6150.5010.43	* Strassensanierungen n. Konzept 2026		200'000			
6150.5010.49	* Erneuerung Strassenbeleuchtung auf LED Dorfplatz		80'000			
6150.5010.50	* Strassenbeleuchtung iZ mit Fernwärmeerschliessung		100'000	100'000	24'680.30	
6150.5010.51	* Neugestaltung/Sanierung Hauptstrasse (Mitte/West/Ost) - Baukredit		2'000'000	800'000		
6150.5010.54	Fussweg zwischen Adlerfeldstrasse und Adlegasse			80'000		
6150.5060.11	Kleinbagger				39'456.50	
62	Öffentlicher Verkehr		391'000		70'480.60	
623	Agglomerationsverkehr		391'000		70'480.60	
6230	Agglomerationsverkehr		391'000		70'480.60	
6230.5030.01	Bushof Bahnhof SBB				14'557.00	
6230.5030.02	Bushaltestellen Dorfplatz - Ausbau nach BehiG			180'000		
6230.5030.04	Bushaltestelle Schule Egg			93'000	55'923.60	
6230.5030.07	Bushaltestelle Friedhof			118'000		
7	UMWELTSCHUTZ UND RAUMORDNUNG		4'450'000	400'000	2'082'507.51	556'955.29
71	Wasserversorgung		3'650'000	110'000	1'919'052.59	150'974.33
710	Wasserversorgung		3'650'000	110'000	1'919'052.59	150'974.33
7101	Wasserversorgung (Spezialfinanzierung)		3'650'000	110'000	1'919'052.59	150'974.33
7101.5030.38	* Sanierung Wasserleitung Rheinstrasse - Projektierungskredit		100'000			
7101.5030.39	* Sanierung Wasserleitung Hauptstrasse - (Mitte/Ost/West)		350'000	150'000		
7101.5030.44	Sanierung Quelfassungen - Projektierungskredit				32'797.88	
7101.5030.52	Leitungen nach Konzept Sanierung 2023				53'487.00	
7101.5030.56	Ersatz Wasserleitungen iZ mit Fernwärmeerschliessung			400'000	783'547.06	
7101.5030.57	Leitungen nach Konzept Sanierung 2024				168'443.00	
7101.5030.58	Leitungen nach Konzept Sanierung 2025			200'000		
7101.5030.59	* Leitungen nach Konzept Sanierung 2026		200'000			
7101.5030.64	* Grundwasserschutzzone PW Wanne - bauliche Massnahmen		100'000	50'000		
7101.5030.67	* Sanierungen Quelfassungen - Baukredit		300'000			
7101.5030.74	* Quellschutzzone - Untersuchungen im Karstgebiet		100'000			
7101.5040.03	* Sanierung Reservoir Adler (NZ) - Baukredit		2'500'000			

Investitionsrechnung

Funktionale Gliederung

Detail

7101.5040.04	Sanierung Reservoir Adler (HZ) - Projektierungskredit
7101.5040.06	Sanierung Reservoir Eben-Ezer (NZ) - Projektierungskredit
7101.5040.07	Sanierung Reservoir Eben-Ezer (NZ) - Baukredit
7101.5060.01	Anlagen gegen Strommangellage
7101.5060.02	Erneuerung Leitwarte/Steuerung
7101.6351.00	Wasseranschlussgebühren von privaten Unternehmungen
7101.6371.00	* Wasseranschlussgebühren von privaten Haushalten
72	Abwasserbeseitigung
720	Abwasserbeseitigung
7201	Abwasserbeseitigung (Spezialfinanzierung)
7201.5030.32	* Hauptstrasse - Sanierung Leitungen (Mitte/Ost/West)
7201.5030.40	Hochwasser Sofortmassnahmen II (2018)
7201.5030.44	Sanierung Kanalisation nach GEP 2024
7201.5030.46	Sanierung Kanalisation nach GEP 2025
7201.5030.47	SWL nach GEP 2025
7201.5030.48	* Sanierung Kanalisation nach GEP 2026
7201.5030.49	* SWL nach GEP 2026
7201.5030.61	Sanierung Hausanschlüsse nach GEP 2023
7201.5030.62	Sanierung Hausanschlüsse nach GEP 2024
7201.5030.63	Sanierung Hausanschlüsse nach GEP 2025
7201.5030.64	* Sanierung Hausanschlüsse nach GEP 2026
7201.5030.86	* Sanierung Leitung Rheinstrasse - Projektierungskredit
7201.5030.87	* Retentionsanlagen im Dorfkern
7201.6351.00	Abwasseranschlussgebühren von privaten Unternehmungen
7201.6371.00	* Abwasseranschlussgebühren von privaten Haushalten
75	Arten- und Landschaftsschutz
750	Arten- und Landschaftsschutz
7500	Arten- und Landschaftsschutz
7500.5290.00	Naturschutzprojekt Röserental und Tugmatt
76	Tierhaltung und übriger Umweltschutz
761	Luftreinhaltung und Klimaschutz
7610	Luftreinhaltung und Klimaschutz
7610.5030.01	Ladestationen Dorfplatz
77	Friedhof und Bestattung
771	Friedhof und Bestattung

Budget 2026		Budget 2025		Rechnung 2024	
Aufwand	Ertrag	Aufwand	Ertrag	Aufwand	Ertrag
		50'000			
				29'293.35	
				737'581.05	
				69'464.65	
				44'438.60	
					36'377.80
	110'000		110'000		114'596.53
780'000	290'000	450'000	290'000	125'728.27	405'980.96
780'000	290'000	450'000	290'000	125'728.27	405'980.96
780'000	290'000	450'000	290'000	125'728.27	405'980.96
150'000		100'000			
				8'014.02	
				60'058.25	
		200'000			
		50'000			
200'000					
100'000					
				6'311.10	
				51'344.90	
		100'000			
100'000					
30'000					
200'000					
	290'000		290'000		97'007.40
					308'973.56
		-12'000		16'632.25	
		-12'000		16'632.25	
		-12'000		16'632.25	
		-12'000		16'632.25	
				903.60	
				903.60	
				903.60	
				903.60	
		6'500		9'027.30	
		6'500		9'027.30	

Investitionsrechnung

Funktionale Gliederung

Detail

7710	Friedhof und Bestattung
7710.5040.01	Friedhof Egg: Urnenmauer
7710.5040.02	Friedhof Egg: Umrüstung auf LED-Beleuchtungen
79	Raumordnung
790	Raumordnung
7900	Raumplanung
7900.5290.06 *	Zukunftsbild Schönthal
8	VOLKSWIRTSCHAFT
87	Energie
873	Übrige Energie
8730	Übrige Energie
8730.5290.00 *	Energieplanung gemäss Energiegesetz
8731	Fernwärmebetriebe
8731.5030.01	Fernwärmeanschluss Gemeindeliegenschaften

Budget 2026		Budget 2025		Rechnung 2024	
Aufwand	Ertrag	Aufwand	Ertrag	Aufwand	Ertrag
		6'500		9'027.30	
		6'500		9'027.30	
20'000		10'000		11'163.50	
20'000		10'000		11'163.50	
20'000		10'000		11'163.50	
20'000		10'000		11'163.50	
30'000		350'000			
30'000		350'000			
30'000		350'000			
30'000		50'000			
30'000		50'000			
		300'000			
		300'000			

Auflistung der Investitionen

Verwaltungsvermögen

Detail Bezeichnung

TOTAL

0 ALLGEMEINE VERWALTUNG

0220.5060.00	Ersatz Informatik (Server)	10.12.2024	BU	20'000	0.00	20'000.00	20'000.00		0.00
0290.5030.00	Fernwärmeanschluss Gemeindeliegenschaften (Sammelkonto)	04.12.2019	SV	1'100'000	0.00	1'100'000.00		100'000	1'000'000.00
0290.5040.01	Umrüstung auf LED-Beleuchtungen - Projektierungskredit	05.12.2023	BU	50'000	9'188.50	40'811.50	30'000.00		10'811.50
0290.5040.02	Umrüstung Gemeindeliegenschaften auf LED-Beleuchtung (Sammelkonto)	10.12.2024	SV	1'500'000	0.00	1'500'000.00	80'000.00	500'000	920'000.00

2 BILDUNG

2120.5060.00	Egg: ICT Primarschule	07.12.2017	BU	62'300	49'376.35	12'923.65			12'923.65
2170.5040.09	Kiga: Umrüstung auf LED-Beleuchtungen (Gesamtkredit 8710.5040.00)	10.12.2024	SV	0	0.00	0.00			0.00
2171.5030.02	Egg: Umgebung (Pausenplatz), 2. Etappe	07.12.2022	SV	1'220'000	1'058'610.85	161'389.15	130'000.00		31'389.15
2171.5030.03	Egg: Umgebung (Pausenplatz), 1. Etappe	06.04.2020	SV	525'000	525'327.65	-327.65			-327.65
2171.5040.29	Egg: Modulare Erweiterung Schulraum inkl. Brandschutz - Planungskredit	07.12.2022	BU	30'000	15'607.25	14'392.75			14'392.75
2171.5040.31	Egg: Mehrbedarf Schulraum inkl. Brandschutz - Baukredit		NNB		0.00	0.00			0.00
2171.5040.32	Egg: Umrüstung auf LED-Beleuchtungen (Gesamtkredit 8710.5040.00)	10.12.2024	SV	0	0.00	0.00			0.00
2171.5040.33	Egg: Containerprovisorium inkl. Anschlussarbeiten	08.04.2024	SV	959'000	1'301'064.99	-342'064.99	25'000.00		-367'064.99
2171.5040.34	Egg: Sanierung der drei Zwischendächer	09.12.2025	BU	100'000	0.00	100'000.00		100'000	0.00
2171.5060.00	Mobiliar Schulraumerweiterung	08.04.2024	SV	381'000	215'240.54	165'759.46	20'000.00		145'759.46

3 KULTUR, SPORT, FREIZEIT, KIRCHE

3111.5040.02	Bürger- und Kulturhaus: Umrüstung auf LED-Beleuchtungen (Gesamtkredit 8710.5040.00)	10.12.2024	SV	0	0.00	0.00			0.00
3290.5090.00	Heimatkunde Frenkendorf	08.12.2021	BU	100'000	16'953.93	83'046.07	5'000.00		78'046.07
3412.5040.03	Schwimmhalle Komplettisanierung - Umsetzung (ohne Gebäudehülle im Eigentum Kanton)	08.04.2024	SV	5'900'000	1'299'340.52	4'600'659.48	4'000'000.00		600'659.48
3412.5040.05	Schwimmhalle Komplettisanierung - Planungskredit für Sanierungskonzept	04.12.2019	SV	270'000	297'071.95	-27'071.95			-27'071.95
3414.5030.02	Kittler: Ersatz Kunstrasen	08.04.2024	SV	595'000	454'668.10	140'331.90	60'000.00		80'331.90
3420.5040.13	Wilden Mann - Sanierungen nach Konzept		NNB		0.00	0.00			0.00
3420.5040.14	WiMa: Umrüstung auf LED-Beleuchtungen (Gesamtkredit 8710.5040.00)	10.12.2024	SV	0	0.00	0.00			0.00
3422.5000.01	Robi-Spielplatz: Grundstück	02.12.2020	SV	70'000	0.00	70'000.00			70'000.00
3422.5040.01	Robi-Spielplatz: Gebäude	02.12.2020	SV	80'000	48'546.60	31'453.40	10'000.00		21'453.40
3422.5040.02	Robi-Spielplatz: Unterstand Nebengebäude	05.12.2023	BU	30'000	30'577.50	-577.50			-577.50
3422.5040.03	Robi-Spielplatz: Umrüstung auf LED-Beleuchtungen (Gesamtkredit 8710.5040.00)	10.12.2024	SV	0	0.00	0.00			0.00
3422.5040.04	Robi-Spielplatz: Ersatz Hauptgebäude		SV	450'000	0.00	450'000.00		350'000	100'000.00

Beschluss		Kredit	Kumulierte Ausgaben bis	Verbleibender Ausgabenbetrag per	Ausgaben 2025 (Hochrechnung)	Ausgaben 2026 (Budget)	Verbleibender Ausgabenbetrag per
Datum	Art						
TOTAL		34'602'300	10'547'735.53	24'054'564.47	7'953'151.04	7'910'000	8'191'413.43
0 ALLGEMEINE VERWALTUNG		2'670'000	9'188.50	2'660'811.50	130'000.00	600'000	1'930'811.50
10.12.2024	BU	20'000	0.00	20'000.00	20'000.00		0.00
04.12.2019	SV	1'100'000	0.00	1'100'000.00		100'000	1'000'000.00
05.12.2023	BU	50'000	9'188.50	40'811.50	30'000.00		10'811.50
10.12.2024	SV	1'500'000	0.00	1'500'000.00	80'000.00	500'000	920'000.00
2 BILDUNG		3'277'300	3'165'227.63	112'072.37	175'000.00	100'000	-162'927.63
07.12.2017	BU	62'300	49'376.35	12'923.65			12'923.65
10.12.2024	SV	0	0.00	0.00			0.00
07.12.2022	SV	1'220'000	1'058'610.85	161'389.15	130'000.00		31'389.15
06.04.2020	SV	525'000	525'327.65	-327.65			-327.65
07.12.2022	BU	30'000	15'607.25	14'392.75			14'392.75
	NNB		0.00	0.00			0.00
10.12.2024	SV	0	0.00	0.00			0.00
08.04.2024	SV	959'000	1'301'064.99	-342'064.99	25'000.00		-367'064.99
09.12.2025	BU	100'000	0.00	100'000.00		100'000	0.00
08.04.2024	SV	381'000	215'240.54	165'759.46	20'000.00		145'759.46
3 KULTUR, SPORT, FREIZEIT, KIRCHE		7'495'000	2'147'158.60	5'347'841.40	4'075'000.00	350'000	922'841.40
10.12.2024	SV	0	0.00	0.00			0.00
08.12.2021	BU	100'000	16'953.93	83'046.07	5'000.00		78'046.07
08.04.2024	SV	5'900'000	1'299'340.52	4'600'659.48	4'000'000.00		600'659.48
04.12.2019	SV	270'000	297'071.95	-27'071.95			-27'071.95
08.04.2024	SV	595'000	454'668.10	140'331.90	60'000.00		80'331.90
	NNB		0.00	0.00			0.00
10.12.2024	SV	0	0.00	0.00			0.00
02.12.2020	SV	70'000	0.00	70'000.00			70'000.00
02.12.2020	SV	80'000	48'546.60	31'453.40	10'000.00		21'453.40
05.12.2023	BU	30'000	30'577.50	-577.50			-577.50
10.12.2024	SV	0	0.00	0.00			0.00
	SV	450'000	0.00	450'000.00		350'000	100'000.00

Auflistung der Investitionen

Verwaltungsvermögen

Detail Bezeichnung

		Beschluss		Kredit	Kumulierte Ausgaben bis	Verbleibender Ausgaben-betrag per	Ausgaben 2025 (Hochrechnung)	Ausgaben 2026 (Budget)	Verbleibender Ausgaben-betrag per
		Datum	Art		31.12.2024	31.12.2024			31.12.2026
5	SOZIALE SICHERHEIT			285'000	124'798.35	160'201.65	115'000.00	0	45'201.65
5451.5040.00	Kinderkrippen und -horte: diverse Sanierungen	10.12.2024	BU	60'000	0.00	60'000.00	65'000.00		-5'000.00
5730.5650.00	Lerchenstrasse 6 - Investitionsbeitrag	30.01.2023	GR	225'000	124'798.35	100'201.65	50'000.00		50'201.65
6	VERKEHR			9'435'000	2'001'950.30	7'433'049.70	1'895'600.00	2'380'000	3'157'449.70
6150.5010.04	Erneuerung Strassenbeleuchtung HQL auf LED	04.12.2013	SV	360'000	287'426.40	72'573.60			72'573.60
6150.5010.06	Korrektur Kornackerstrasse - Projektierungskredit	08.12.2021	BU	50'000	1'493.80	48'506.20			48'506.20
6150.5010.29	Hauptstrasse Neugestaltung / Sanierung (Mitte/West/Ost) - Projektierungskredit	08.12.2021	BU	140'000	136'317.86	3'682.14	600.00		3'082.14
6150.5010.35	Strassensanierungen nach Konzept 2022	08.12.2021	BU	200'000	164'745.72	35'254.28	35'000.00		254.28
6150.5010.39	Wärmeverbund EBL - Anteil Strassensanierungen	04.04.2022	SV	2'300'000	1'137'345.13	1'162'654.87	500'000.00		662'654.87
6150.5010.41	Strassensanierungen nach Konzept 2024	05.12.2023	BU	200'000	137'683.69	62'316.31	60'000.00		2'316.31
6150.5010.42	Strassensanierungen nach Konzept 2025	10.12.2024	BU	200'000	0.00	200'000.00	100'000.00		100'000.00
6150.5010.43	Strassensanierungen nach Konzept 2026	09.12.2025	BU	200'000	0.00	200'000.00		200'000	0.00
6150.5010.48	Korrektur Adlergasse mit Ausbau Gehweg	02.12.2020	BU	50'000	871.65	49'128.35			49'128.35
6150.5010.49	Erneuerung Strassenbeleuchtung HQL auf LED (Dorfkern)	09.12.2025	BU	130'000	0.00	130'000.00		80'000	50'000.00
6150.5010.50	Ersatz Strassenbeleuchtung iZ mit Fernwärmeerschliessung	04.04.2022	SV	300'000	54'761.75	245'238.25	30'000.00	100'000	115'238.25
6150.5010.51	Sanierung/Neugestaltung Hauptstrasse (Mitte/West/Ost) - Baukredit	10.12.2024	SV	4'600'000	0.00	4'600'000.00	800'000.00	2'000'000	1'800'000.00
6150.5010.54	Fussweg zwischen Adlerfeldstrasse und Adlergasse	10.12.2024	BU	80'000	0.00	80'000.00	80'000.00		0.00
6230.5030.01	Bushof Bahnhof SBB	07.12.2022	BU	100'000	20'871.75	79'128.25			79'128.25
6230.5030.02	Bushaltestellen - Ausbau nach BehiG Dorfplatz	10.12.2024	BU	180'000	0.00	180'000.00	140'000.00		40'000.00
6230.5030.03	Bushaltestelle Ebene - Wartehäuschen	04.12.2018	BU	35'000	508.95	34'491.05			34'491.05
6230.5030.04	Bushaltestelle Schule Egg	07.12.2022	BU	190'000	57'923.60	132'076.40	90'000.00		42'076.40
6230.5030.06	Bushaltestelle Mühlacker		NNB		0.00	0.00			0.00
6230.5030.07	Bushaltestelle Friedhof	07.12.2022	BU	120'000	2'000.00	118'000.00	60'000.00		58'000.00
7	UMWELTSCHUTZ UND RAUMORDNUNG			11'390'000	3'099'412.15	8'290'587.85	1'542'551.04	4'450'000	2'298'036.81
7101.5030.38	Sanierung Wasserleitung Rheinstrasse (ca. 1.1 km) - Projektierungskredit	09.12.2025	BU	100'000	0.00	100'000.00		100'000	0.00
7101.5030.39	Hauptstrasse - Sanierung WL (Mitte/Ost/West)	10.12.2024	SV	725'000	0.00	725'000.00	150'000.00	350'000	225'000.00
7101.5030.44	Sanierungen Quelfassungen - Projektierungskredit	05.12.2023	BU	100'000	32'797.88	67'202.12	30'000.00		37'202.12
7101.5030.56	Wärmeverbund EBL - Anteil Wasserleitungen	04.04.2022	SV	2'000'000	1'573'426.71	426'573.29	280'000.00		146'573.29
7101.5030.57	Leitungen nach Konzept Sanierung 2024	05.12.2023	BU	200'000	168'443.00	31'557.00	30'000.00		1'557.00
7101.5030.58	Leitungen nach Konzept Sanierung 2025	10.12.2024	BU	200'000	0.00	200'000.00	10'000.00		190'000.00
7101.5030.59	Leitungen nach Konzept Sanierung 2026	09.12.2025	BU	200'000	0.00	200'000.00		200'000	0.00
7101.5030.64	Grundwasserschutzzone PW Wanne bauliche Massnahmen	04.12.2019	BU	200'000	925.73	199'074.27	50'000.00	100'000	49'074.27
7101.5030.67	Sanierungen Quelfassungen - Baukredit		SV	900'000	0.00	900'000.00		300'000	600'000.00
7101.5030.74	Quellschutzzone weitere Untersuchungen im Karstgebiet	09.12.2025	BU	100'000	0.00	100'000.00		100'000	0.00
7101.5040.02	Sanierung Reservoir Adler (NZ) - Projektierungskredit	10.12.2024	BU	50'000	0.00	50'000.00	50'000.00		0.00
7101.5040.03	Sanierung Reservoir Adler (NZ) - Baukredit		SV	2'500'000	0.00	2'500'000.00		2'500'000	0.00

Auflistung der Investitionen

Verwaltungsvermögen

Detail Bezeichnung

		Beschluss		Kredit	Kumulierte Ausgaben bis	Verbleibender Ausgaben-betrag per	Ausgaben 2025 (Hochrechnung)	Ausgaben 2026 (Budget)	Verbleibender Ausgaben-betrag per
		Datum	Art		31.12.2024	31.12.2024			31.12.2026
7101.5040.04	Sanierung Reservoir Adler (HZ) - Projektierungskredit		NNB		0.00	0.00			0.00
7101.5040.05	Sanierung Reservoir Adler (HZ) - Baukredit		NNB		0.00	0.00			0.00
7101.5040.06	Reservoir Eben-Ezer (NZ) - Projektierungskredit	07.12.2021	BU	50'000	49'269.00	731.00			731.00
7101.5040.07	Reservoir Eben-Ezer (NZ) - Baukredit	08.04.2024	SV	1'415'000	737'581.05	677'418.95	321'978.72		355'440.23
7101.5040.09	Sanierung Desinfektions-/Filtrationsanlage Rüti - Baukredit		NNB		0.00	0.00			0.00
7201.5030.26	SWL nach GEP 2019	04.12.2018	BU	50'000	919.15	49'080.85	49'000.00		80.85
7201.5030.32	Sanierung Leitung Hauptstrasse (Mitte/Ost/West)	10.12.2024	SV	370'000	0.00	370'000.00	40'000.00	150'000	180'000.00
7201.5030.40	Hochwassermassnahmen II (2018)	07.12.2017	BU	200'000	190'532.60	9'467.40			9'467.40
7201.5030.44	Sanierung Kanalisation nach GEP 2024	05.12.2023	BU	100'000	60'058.25	39'941.75	30'000.00		9'941.75
7201.5030.46	Sanierung Kanalisation nach GEP 2025	10.12.2024	BU	200'000	0.00	200'000.00	200'000.00		0.00
7201.5030.47	SWL nach GEP 2025	10.12.2024	BU	50'000	0.00	50'000.00	50'000.00		0.00
7201.5030.48	Sanierung Kanalisation nach GEP 2026	09.12.2025	BU	200'000	0.00	200'000.00		200'000	0.00
7201.5030.49	SWL nach GEP 2026	09.12.2025	BU	100'000	0.00	100'000.00		100'000	0.00
7201.5030.58	Sanierung Hausanschlüsse nach GEP 2020	04.12.2019	BU	100'000	39'200.00	60'800.00	60'000.00		800.00
7201.5030.59	Sanierung Hausanschlüsse nach GEP 2021	02.12.2020	BU	100'000	75'659.95	24'340.05			24'340.05
7201.5030.60	Sanierung Hausanschlüsse nach GEP 2022	08.12.2021	BU	100'000	51'073.53	48'926.47			48'926.47
7201.5030.61	Sanierung Hausanschlüsse nach GEP 2023	07.12.2022	BU	100'000	31'629.80	68'370.20	952.95		67'417.25
7201.5030.62	Sanierung Hausanschlüsse nach GEP 2024	05.12.2023	BU	100'000	51'344.90	48'655.10	21'530.43		27'124.67
7201.5030.63	Sanierung Hausanschlüsse nach GEP 2025	10.12.2024	BU	100'000	0.00	100'000.00	50'000.00		50'000.00
7201.5030.64	Sanierung Hausanschlüsse nach GEP 2026	09.12.2025	BU	100'000	0.00	100'000.00		100'000	0.00
7201.5030.86	Sanierung Leitung Rheinstrasse - Projektierungskredit	09.12.2025	BU	30'000	0.00	30'000.00		30'000	0.00
7201.5030.87	Erstellen von Retentionsanlagen im Dorfkern	09.12.2025	BU	200'000	0.00	200'000.00		200'000	0.00
7500.5290.00	Naturschutzprojekt Röserental und Tugmatt	01.06.2021	SV	300'000	22'983.50	277'016.50	10'000.00		267'016.50
7610.5030.01	Ladestationen Dorfplatz	07.12.2022	BU	90'000	2'403.60	87'596.40	85'000.00		2'596.40
7710.5040.02	Umrüstung auf LED-Beleuchtungen (Gesamtkredit 8710.5040.00)	10.12.2024	SV	0	0.00	0.00			0.00
7900.5290.01	Ideenwettbewerb Gestaltung Dorfplatz		NNB		0.00	0.00			0.00
7900.5290.06	Zukunftsbild Schönthal (Planung Kanton, Liestal, Füllinsdorf und Frenkendorf)	05.12.2023	BU	30'000	11'163.50	18'836.50	19'088.94		-252.44
7900.5290.06	Zukunftsbild Schönthal (Planung Kanton, Liestal, Füllinsdorf und Frenkendorf)	10.12.2024	BU	10'000	0.00	10'000.00	5'000.00		5'000.00
7900.5290.06	Zukunftsbild Schönthal (Planung Kanton, Liestal, Füllinsdorf und Frenkendorf)	09.12.2025	BU	20'000	0.00	20'000.00	0.00	20'000	0.00
8	VOLKSWIRTSCHAFT			50'000	0.00	50'000.00	20'000.00	30'000	0.00
8730.5290.00	Energieplanung gemäss Energiegesetz	10.12.2024	BU	50'000	0.00	50'000.00	20'000.00	30'000	0.00
Auflistung der Investitionen ins Finanzvermögen									
TOTAL				120'000	0.00	120'000.00	120'000.00	0	0.00
9	FINANZEN UND STEUERN			120'000	0.00	120'000.00	120'000.00	0	0.00

STEUERN UND GEBÜHRENVERZEICHNIS

BEZEICHNUNG

BUDGETJAHR 2026

STEUERN UND ERSATZABGABEN

- Gemeindesteuern natürlicher Personen	57 %	vom Staatssteuerbetrag
- Ertragssteuern der juristischen Personen	55 %	vom Staatssteuerbetrag
- Kapitalsteuer von juristischen Personen	55 %	vom Staatssteuerbetrag, mindestens CHF 165.00
- Feuerwehr-Ersatzabgabe	4.0 %	vom Staatssteuerbetrag auf dem Einkommen, mindestens CHF 50.00 und maximal CHF 1'000.00

GEBÜHREN DER WASSERVERSORGUNG

(Mehrwertsteuerpflicht 2.6 %)

Mengengebühr pro Kubikmeter	CHF	0.80
Grundgebühr		
- EFH / DEFH pro Wohneinheit	CHF	85.00
- MFH pro Wohneinheit	CHF	30.00
- Kleinbetrieb bis 499 m3/a pro Betrieb	CHF	85.00
- Betriebe mit Verbrauch bis 999 m3/a pro Betrieb	CHF	200.00
- Grossbetriebe mit Verbrauch ab 1'000 m3/a pro Verbrauchseinheit von 1'000 m3	CHF	350.00
Wasseranschlussgebühr		1.5 % des indexierten Brandlagerwertes

GEBÜHREN DER ABWASSERBESEITIGUNG

(Mehrwertsteuerpflicht 8.1 %)

Mengengebühr pro Kubikmeter	CHF	0.80
Grundgebühr		
- EFH / DEFH pro Wohneinheit	CHF	110.00
- MFH pro Wohneinheit	CHF	40.00
- Kleinbetrieb bis 499 m3/a pro Betrieb	CHF	110.00
- Betriebe mit Verbrauch bis 999 m3/a pro Betrieb	CHF	280.00
- Grossbetriebe mit Verbrauch ab 1'000 m3/a pro Verbrauchseinheit von 1'000 m3	CHF	500.00
Abwasseranschlussgebühr		4.0 % des indexierten Brandlagerwertes

STEUERN UND GEBÜHRENVERZEICHNIS (FORTSETZUNG)

BEZEICHNUNG

BUDGETJAHR 2026

GEBÜHREN DER ABFALLBESEITIGUNG

(Mehrwertsteuerpflicht 8.1 %)

- 17 l Kehrichtsack (1/2 Marke, rot)	CHF 1.20	exkl. MWST	CHF 1.30 inkl. MWST
- 35 l Kehrichtsack (1 Marke, rot)	CHF 2.41	exkl. MWST	CHF 2.60 inkl. MWST
- 60 l Kehrichtsack (2 Marken, rot)	CHF 4.81	exkl. MWST	CHF 5.20 inkl. MWST
- 110 l Kehrichtsack (3 Marken, rot)	CHF 7.22	exkl. MWST	CHF 7.80 inkl. MWST
- 800 l Container-Leerung	CHF 48.10	exkl. MWST	CHF 52.00 inkl. MWST
- Sperrgut je Einzelstück, Gefäss oder Bund (3 Marken)	CHF 7.22	exkl. MWST	CHF 7.80 inkl. MWST
- 140 l Grüngut-Container (1 Jahresvignette)	CHF 41.63	exkl. MWST	CHF 45.00 inkl. MWST
- 240 l Grüngut-Container (1 Jahresvignette)	CHF 64.75	exkl. MWST	CHF 70.00 inkl. MWST
- 770 l Grüngut-Container (1 Jahresvignette)	CHF 185.01	exkl. MWST	CHF 200.00 inkl. MWST
- Häckseldienst pro Materialhaufen, max. 4 m ³ (gegen Rechnung)	CHF 27.75	exkl. MWST	CHF 30.00 inkl. MWST

GEBÜHREN FÜR HUNDEHALTUNG

(unterliegen nicht der Mehrwertsteuerpflicht)

- Gebühr pro Hund	CHF 75.00
-------------------	-----------

GEBÜHREN FÜR NACHPARKING

(unterliegen nicht der Mehrwertsteuerpflicht)


- Gebühr pro Auto und Monat	CHF 40.00
-----------------------------	-----------

ANTRAG DES GEMEINDERATES

Der Gemeinderat beantragt der Gemeindeversammlung vom 9. Dezember 2025, das Budget 2026 inklusive der bezeichneten Investitionskredite der Investitionsrechnung sowie die Steuersätze und Gebühren gemäss „Steuer- und Gebührenverzeichnis“ zu genehmigen.

Frenkendorf, 03. November 2025

GEMEINDERAT FRENKENDORF



Roger Gradl
Gemeindepräsident



Thomas Schaub
Gemeindevorwalter

BEGUTACHTUNG DES BUDGETS 2026 DER EINWOHNERGEMEINDE FRENKENDORF ÜBERPRÜFUNG, WÜRDIGUNG UND ANTRAG DER RECHNUGSPRÜFUNGSKOMMISSION

Grundlage

Die Mitglieder der Rechnungsprüfungskommission haben das Budget 2026 der Einwohnergemeinde begutachtet, und zwar

- a) in Kenntnis des Aufgaben- und Finanzplanes sowie des Investitionsprogrammes 2026 - 2030
- b) auf Grundlage der Rechnung 2024 und des Budgets 2025

Das Budget 2026 basiert auf den heute geltenden Steuersätzen, wobei für das kommende Jahr keine Änderungen beantragt werden, und den für 2025 geltenden Gebühren.

In der Erfolgsrechnung stehen Erträgen von CHF 35'233'871 Aufwendungen von CHF 35'412'941 gegenüber, so dass sich eine kleine Verlustsituation in der Höhe von CHF 179'071 einstellt, wobei auch im Vorjahr ein Aufwandsüberschuss von CHF 185'904 ausgewiesen wurde.

Die Investitionsrechnung 2026 sieht analog dem Budget für das aktuelle Jahr Aufwendungen von CHF 7'910'000 bei Einnahmen von CHF 400'000 vor, so dass von einem Aufwand netto für das Jahr 2026 von CHF 7'510'000 auszugehen ist verglichen mit CHF 7'619'100 im Budget 2025.

Zu den weiteren Einzelheiten wird auf das Budget 2026 sowie auf die Erläuterungen des Gemeinderates zum Budget 2026 verwiesen.

Dem Finanzverwalter sowie den übrigen Mitgliedern der Verwaltung wird der beste Dank ausgesprochen für deren Unterstützung bei der Begutachtung. Die benötigten Unterlagen lagen aufgearbeitet vor und auf die gestellten Fragen wurde kompetent und umfassend eingegangen.

Überprüfung

Die Begutachtung des Budgets 2026 erfolgte von den Mitgliedern der Rechnungsprüfungskommission in der Zeitspanne vom 15.10.2025 bis 22.10.2025. Die bei der Überprüfung gemachten Feststellungen wurden am 27.10.2025 im Beisein von Gemeinderat Geschäftsbereich Finanzen und dem Finanzverwalter vorgebracht und abgehandelt. Soweit sich Korrekturen aufdrängten, sind diese in das vorliegende Budget eingeflossen.

Budget sowie Aufgaben- und Finanzplan sind tragende Instrumente zur Führung und Verwaltung einer Gemeinde. Wie in den Vorjahren wurde der Sache entsprechend daher ein Schwerpunkt bei der Begutachtung auf die Vorgaben zu den Formalien gelegt. Die Formalien schaffen die für eine Entscheidungsfindung erforderliche Transparenz. Entscheide basieren auf einer Wertung der Zahlen und den benötigten Erläuterungen. Geklärt wurde daher, ob markante Veränderungen begründet vorliegen und die Begründung sachbezogen ausfielen.

Alle Jahre stellt der Kanton die Grundlagen für die Budgeterstellung zur Verfügung und legt Vorgaben zu den massgeblichen Ertrags- und Kostenelementen fest. Kontrolliert wurde daher, ob diese Vorgaben Eingang in das Budget gefunden haben.

Weiter wurden mit Stichproben in den Geschäftsbereichen die veranschlagten Zahlen anhand der Unterlagen plausibilisiert und geklärt, ob deren Grössen sich im üblichen Rahmen des Ermessens bewegen.

Das genehmigte Budget ist Grundlage für die ungebundenen Ausgaben und teils für die geplanten Investitionen. Die Einhaltung der Vorgaben zu den Finanzkompetenzen war daher auch Gegenstand der Arbeiten.

Würdigung

Mit Ausnahme des Rechnungsjahres 2023 wurden während langer Zeit meist entgegen den Erwartungen hohe bis sehr hohe Ertragsüberschüsse erarbeitet. Nach Budget 2026 sowie gemäss Aufgaben- und Finanzplan 2026 - 2030 werden die zu erwartenden Erträge die anfallenden Aufwände in etwa decken. Die möglicherweise zu erwartenden Verluste sind marginal einzustufen.

Mit Neuregelungen der Gebühren - Wasserversorgung ab 2020, Abwasser ab 2023 und Abfallbeseitigung ab 2025 wird angestrebt, das geäußnete Eigenkapital dieser Spezialfinanzierungen zu reduzieren. Basis Plandaten kann davon ausgegangen werden, dass dieser Abbau von Eigenkapital stattfinden wird. Weiter wird der kleine Ertragsüberschuss der Gemeinschaftsantennenanlage voraussichtlich der Gemeinde bis zur anstehenden Neuregelung per 31.07.2028 erhalten bleiben.

In der Vergangenheit wurde üblicherweise in der Planung von einem hohen Investitionsbedarf ausgegangen, ohne dass Mengen im beabsichtigten Umfange realisiert worden sind, was die Planmässigkeit tangierte.

Weiterhin wird in der Planung anfänglich von hohem Investitionsvolumen ausgegangen, die sich aber ab 2029 markant zurückbilden und zudem konnte bereits im Jahr 2024 ein hohes Volumen umgesetzt werden, was die eingangs erwähnte Einschränkung abschwächt.

Der hohe Investitionsbedarf hat zur Folge, dass zur Finanzierung Fremdkapital benötigt wird, wodurch sich eine Zinslast einstellt. Weiter erhöhen sich dadurch die jährlichen Abschreibungen. Getroffene Vorkehrungen bestehen zur Abfederung der investitionsbedingten Lasten.

Das Finanzgebaren der Gemeinde ausgedrückt mit den Zahlen Budget 2026 sowie Aufgaben- und Finanzplan 2026 - 2030 verletzt das Gleichgewicht beim Finanzhaushalt der Gemeinde nicht, da das Gleichgewicht beim Ertrag und dem Aufwand erhalten zu bleiben erscheint.


Antrag

Die Rechnungsprüfungskommission beantragt der Einwohnergemeindeversammlung vom 9. Dezember 2025, das Budget 2026 der Einwohnergemeinde und die beantragten Steuersätze und Gebühren für das Jahr 2026 zu genehmigen.

Frenkendorf, den 27. Oktober 2025

Die Mitglieder der Rechnungsprüfungskommission:

Urs Müller (Vorsitz)



.....

Samuel Buser




.....

Franziska Gröflin



.....

Peter Hägler



.....

Jörg Rudolf


(entschuldigt abwesend)

BESCHLUSSFASSUNG ÜBER DAS BUDGET DURCH DIE GEMEINDEVERSAMMLUNG

Das vorliegende Budget des Jahres 2026 mit einem budgetierten Aufwandüberschuss von CHF 179'071 und Brutto-Investitionen von CHF 7'910'000 wurde an der Gemeindeversammlung vom 9. Dezember 2025 beschlossen.

Frenkendorf, 10. Dezember 2025

GEMEINDERAT FRENKENDORF



Roger Gradl
Gemeindepräsident



Thomas Schaub
Gemeindevorwalter