




# Jahresrechnung 2025



# Inhalt Rechnung 2025

<b>Inhalt</b>	<b>Seite</b>
Erläuterungen zur Rechnungslegung öffentlicher Haushalte	3
Erläuterungen des Gemeinderates zur Jahresrechnung	4
Fazit zur Rechnung	7
Bemerkungen zu einzelnen Konten	8
Auflistung der Finanzkennzahlen	14
Ergebnisübersicht	15
Geldflussrechnung	16
Gesamtübersicht	18
Zusammenzug Erfolgsrechnung - Funktionale Gliederung	20
Zusammenzug Erfolgsrechnung - Artengliederung	21
Erfolgsrechnung - Detail	28
Zusammenzug Investitionsrechnung - Funktionale Gliederung	56
Zusammenzug Investitionsrechnung - Artengliederung	57
Investitionsrechnung - Detail	58
Zusammenzug Bilanz	63
Bilanz- Detail	64
Auflistung der Investitionen ins Verwaltungsvermögen	70
Auszug aus der Anlagebuchhaltung des Verwaltungsvermögens	74
Auflistung der Anlagen des Finanzvermögens	84
Auflistung der kurz- und langfristigen Finanzverbindlichkeiten	86
Auflistung der Rückstellungen	87
Auflistung der Eventualverpflichtungen und -guthaben	88
Auflistung der privatrechtlichen Zweckbindungen	89
Auflistung der Gemeindebeteiligungen	90
Auflistung der interkommunalen Zusammenarbeit	91
Antrag des Gemeinderates	93
Bericht der Rechnungsprüfungskommission	94
Gemeindeversammlungsbeschluss	97

## Erläuterungen zur Rechnungslegung öffentlicher Haushalte

Die folgenden Erklärungen dienen zum besseren Verständnis der Gemeinderechnung.

Die Rechnungslegung der Baselbieter Einwohnergemeinden orientiert sich seit dem Jahr 2015 am „Harmonisierten Rechnungslegungsmodell 2 (HRM2)“ der Schweizerischen Finanzdirektorenkonferenz (§ 165 Abs. 2 des Gemeindegesetzes).

### ERFOLGSRECHNUNG

Die Erfolgsrechnung entspricht im Wesentlichen der Erfolgsrechnung aus der Privatwirtschaft. Sie enthält den laufenden Aufwand und Ertrag eines Kalenderjahres. Die Differenz zwischen Aufwand und Ertrag entspricht dem Saldo (Aufwandüberschuss = Verlust; Ertragsüberschuss = Gewinn).

### INVESTITIONSRECHNUNG

Der wesentlichste Unterschied zur Rechnungslegung eines Privatunternehmens ist die zusätzlich geführte Investitionsrechnung. Die Investitionsrechnung umfasst die Ausgaben und Einnahmen für Sachwerte, die der öffentlichen Aufgabenerfüllung dienen und mehrjährig genutzt werden können (Verwaltungsvermögen). Ausgaben erfolgen für den Erwerb, die Erstellung oder die Sanierung von Verwaltungsvermögen. Einnahmen resultieren aus der Veräusserung von Verwaltungsvermögen, Überträgen vom Verwaltungs- ins Finanzvermögen oder aus Beiträgen Dritter (Bsp. Anwänderbeiträge). Die Nettoinvestitionen sind als Verwaltungsvermögen zu aktivieren. Sie unterliegen anschliessend der Abschreibungspflicht.

### BILANZ

Die Bilanz zeigt die Vermögens- und Schuldenstruktur der Gemeinde zu Jahresbeginn und zum Jahresende. Sie umfasst die Aktiven (Finanz- und Verwaltungsvermögen) und Passiven (Fremd- und Eigenkapital).

### ABSCHREIBUNGEN

Mittels Abschreibung wird der Entwertung getätigter Investitionen Rechnung getragen und es wird eine angemessene Selbstfinanzierung (Cash Flow) der Gemeinde sichergestellt. Jede Anlage des Verwaltungsvermögens wird einer bestimmten Anlagekategorie zugeteilt und über die festgelegte (kategorisierte) Nutzungsdauer hinweg linear abgeschrieben (planmässige Abschreibungen). Stellt man fest, dass eine Anlage weniger lang als ihre kategorisierte Nutzungsdauer genutzt werden kann, muss die Nutzungsdauer verkürzt werden und es sind zusätzlich zu den planmässigen, ausserplanmässige Abschreibungen zu tätigen. Diese ausserplanmässigen Abschreibungen stellen sicher, dass die Anlage bei Erreichen der (verkürzten) Nutzungsdauer auf Null abgeschrieben ist. Für Investitionen, welche vor Inkrafttreten von HRM2, d.h. vor dem

1.1.2014 getätigt wurden, gelten gemäss der Übergangsregelung so genannte fix-degressive Abschreibungssätze.

### ALLGEMEINER HAUSHALT

Dieser umfasst alle über allgemeine Steuern (und nicht-zweckgebundene Gebühren) zu deckende Aufgabenbereiche des Gemeinwesens: Die Summe dieser Aufwands- und Ertragsposten in der Erfolgsrechnung machen das Jahresergebnis aus, welches bei einem positiven Saldo das Eigenkapital der Gemeinde erhöht bzw. bei einem negativen Saldo vermindert.

### SPEZIALFINANZIERUNGEN

Die Spezialfinanzierungen sind diejenigen Bereiche im Aufgabenspektrum der Gemeinde, welche verursachergerecht durch separate Gebühren finanziert werden müssen (nicht durch Steuern). Von Gesetzes wegen sind als Spezialfinanzierung die Wasserversorgung (Funktion 7101), die Abwasserbeseitigung (7201) sowie die Abfallbeseitigung (7301) zu führen. Weitere Spezialfinanzierungen kann die Gemeinde selber auf der Grundlage eines Reglements bestimmen (z.B. Antennenanlage). Verwaltungsinterne Leistungen sind als interne Verrechnungen auszuweisen, wenn sie für oder durch Spezialfinanzierungen erfolgen.

Um die Querfinanzierung dieser Bereiche durch allgemeine Steuermittel zu verhindern, werden die entsprechenden Funktionen im Rahmen des Rechnungsabschlusses „neutralisiert“ und ihr Saldo mit dem Kapitalkonto der jeweiligen Spezialfinanzierung verrechnet. Aufwand und Ertrag der Spezialfinanzierung sind damit gleich hoch. Die Funktionen der Spezialfinanzierungen sind saldoneutral. Das Gesamtergebnis der Rechnung ist deshalb gleich dem Ergebnis des allgemeinen Haushalts.

# Erläuterungen des Gemeinderates zur Jahresrechnung 2025

## ALLGEMEINE BEMERKUNGEN

### DAS WICHTIGSTE IN KÜRZE

Die Erfolgsrechnung 2025 weist gegenüber dem budgetierten Aufwandüberschuss von CHF 185'904 einen Aufwandüberschuss von CHF 208'982.80 aus. Sowohl auf der Ertragsseite (+2.1 %) wie auch auf der Aufwandseite (+3.0 %) wurden gegenüber dem Vorjahr Mehrerträge resp. Mehraufwände verzeichnet.

Der "Fiskalertrag" lag rund CHF 0.1 Mio. respektive -0.9 % unter Budget und praktisch auf Vorjahresniveau (-0.5 %). Ausserdem ergaben sich beim Finanz- und Lastenausgleich CHF 0.3 Mio. (-5.4 %) tiefere Einnahmen als budgetiert. Auf Grund der Neubewertung des Finanzvermögens, welches turnusgemäss alle 5 Jahre vorgenommen wird, konnte ein Buchgewinn von 0.5 Mio. CHF verzeichnet werden.

Mehrkosten entstanden vor allem in der Funktion Gesundheit mit CHF 0,4 Mio. gegenüber Budget (CHF 0.2 Mio. gegenüber Vorjahr) und in der Funktion Soziale Sicherheit mit CHF 0.5 Mio. bzw. CHF 0.8 Mio. Alle anderen Funktionen blieben im Rahmen des Budgets.

Details entnehmen Sie bitte den allgemeinen Bemerkungen zur Jahresrechnung bzw. dem Bericht des Gemeinderates oder den Erläuterungen zur Erfolgsrechnung.

### PERSONALAUFWAND

Verwaltung und Betrieb: Trotz konsequenter Überwachung der Aufgaben und damit verbunden die Beurteilung der Pensen, wurde der Personalaufwand überschritten. Grund dafür war der im Frühjahr 2025 gefällte Entscheid, das Asylwesen ab dem 1. Januar 2026 von der Firma Convalere AG zurückzunehmen und selbst zu verwalten. Das dafür benötigte Personal dafür konnte im November 2025 angestellt werden.

Kindergarten und Primarschule: Unter Berücksichtigung der Rückerstattungen von Mutterschaftsentschädigungen sowie Kranken- und Unfalltaggeldern ist im Bereich der Lohnzahlungen der Lehrkräfte der Personalaufwand gegenüber dem Budget um 4.7 % gesunken. Bei der Budgetierung sind wir von stabilen Schülerzahlen ausgegangen.

### SACH- UND ÜBRIGER BETRIEBSAUFWAND

Der Sach- und übrige Betriebsaufwand erhöhte sich im vorliegenden Rechnungsjahr gegenüber dem Budget um 9.3 % oder CHF 0.5 Mio. Der Grund sind die Betreuungs- und Unterbringungskosten im Asylwesen, welche zwar separat ausgewiesen, aber nicht separat budgetiert worden sind.

## ABSCHREIBUNGEN

Mit der Einführung des Rechnungsmodells HRM2 im Jahr 2014 wurden die Abschreibungsgrundsätze geändert:

- Das per Ende 2013 bestehende Verwaltungsvermögen (ohne Darlehen und Beteiligungen) wird auf 18 Jahre (bei den Spezialfinanzierungen auf 23 Jahre) fix-degressiv abgeschrieben: 2023: 5.0 %, 2024: 4.5 %, 2025: 4.0 % usw.
- Jeder neuen Investition des Verwaltungsvermögens seit dem Jahre 2014 wird eine kategorisierte Nutzungsdauer zwischen 5 und 50 Jahren zugewiesen. Während dieser Nutzungsdauer wird das Objekt linear abgeschrieben.

## BEWERTUNG DES FINANZVERMÖGENS

Die Sachanlagen des Finanzvermögens sind bei wesentlichen Wertveränderungen, mindestens jedoch alle fünf Jahre (letztmals ordentlich 2020), neu zu bewerten. Als wesentliche Wertveränderungen gelten insbesondere das Erstellen von Neubauten, Umbauten oder Gesamtrenovationen an Gebäuden des Finanzvermögens, Einrichtungen eines Baurechts oder Umzonungen. Die Neubewertungen von Sachanlagen erfolgen zum Verkehrswert am Bilanzierungstichtag.

Für 2025 wurden die Bewertungsparameter gegenüber 2020 unverändert belassen.

Aufwertungen Finanzvermögen 2025 (Finanzertrag)	CHF	703'048.60
Abwertungen Finanzvermögen 2025 (Finanzaufwand)	CHF	-230'324.00
Nettoaufwertung Finanzvermögen	CHF	<u>472'724.60</u>

## FINANZAUFWAND

Infolge der nicht budgetierten Abwertungen des Finanzvermögens (siehe unter **BEWERTUNG DES FINANZVERMÖGENS**) erfolgt hier eine Budgetüberschreitung.

## EINLAGEN IN UND ENTNAHMEN AUS FONDS UND SPEZIALFINANZIERUNGEN

Der Mehrertrag resp. Einlagen in die Spezialfinanzierungen GGA beträgt CHF 12'616.00.

Bei den Spezialfinanzierungen Wasserversorgung, Abwasserbeseitigung und Abfallwesen belaufen sich die Mehraufwendungen auf CHF 277'957.07, CHF 558'660.49 respektive CHF 6'660.63.

Der Fonds für die Schutzraumbauten reduziert sich um CHF 6'254.85.

## TRANSFERAUFWAND (ENTSCHÄDIGUNGEN UND BEITRÄGE)

Im Vergleich zum Budget erhöht sich diese Aufwandart um CHF 1'376'658.73. Die EL-Zusatzbeiträge an Alters- und Pflegeheime nahmen gegenüber Budget um 24.5 % oder CHF 83'208.90 zu. Die Auszahlungen für Betreuungsgutscheine (finanzielle Unterstützung für die familienergänzende Betreuung von Kindern in Kindertagesstätten)

sind gegenüber Budget mit CHF 47'929.00 oder 59.9 % deutlich angestiegen. Ausserdem stark gestiegen sind die Beiträge an private Haushalte im Bereich der wirtschaftlichen Sozialhilfe (CHF 246'769.05 gegenüber Budget). Zudem erhöhten sich die Aufwendungen für die B-Flüchtlinge gegenüber Budget deutlich (CHF 642'205.56).

#### **AUSSERORDENTLICHER AUFWAND**

Es sind keine Geschäftsfälle zu erwähnen.

#### **FISKALERTRAG**

Die Steuern natürlicher Personen lagen mit 0.5 % knapp über dem Budget (CHF 73'247.69) und mit 3.6 % ebenfalls über dem Vorjahr (CHF 515'645.45).

Die Steuern der juristischen Personen fielen im 2025 ab. Obwohl mit tieferen Steuererträgen gerechnet worden ist verzeichnet das Geschäftsjahr 2025 sowohl gegenüber Budget als auch Vorjahr einen Rückgang (CHF 206'409.80 resp. CHF 574'595.45). Der Steuererträge der natürlichen Personen machen mittlerweile 96.3 % (Vorjahr 92.6 %) der Gesamtsteuererträge aus.

#### **REGALIEN UND KONZESSIONEN**

Die Konzessionseinnahmen aus Elektrizität und Gas bewegen sich im Vergleich zu Budget und Vorjahresniveau leicht höher.

#### **ENTGELTE**

Die Entgelte sind gegenüber Budget und Vorjahr wiederum deutlich höher ausgefallen. Gegenüber Budget nahmen die Erträge und rund CHF 0.6 Mio. zu. Wenn man das Vorjahr um den Sondereffekt der Vereinnahmung des Infrastrukturbeitrages um CHF 0.7 Mio. bereinigt, ergibt sich eine Zunahme von CHF 0.2 Mio. Hauptgrund für die Zunahme sind die Rückerstattungen des Kantons bei der Sozialhilfe.

#### **FINANZERTRAG**

Beim Finanzertrag ist die Aufwertung des Finanzvermögens (siehe unter **BEWERTUNG DES FINANZVERMÖGENS**) der Haupttreiber für das gute Ergebnis. Weiterhin erfreulich haben sich unsere Mietzinserträge entwickelt.

#### **TRANSFERERTRAG**

Unter Transfererträgen sind Entschädigungen, Beiträge und Rückerstattungen von Gemeinwesen wie auch der Finanz- und Lastenausgleich enthalten.

Die Zunahme des Transferertrags gegenüber Budget beträgt 2.6 % oder CHF 284'631.67. Gegenüber dem Vorjahr liegt die Zunahme bei 3.3 % oder CHF 359'916.64. Hier stechen zwei Position hervor, welche das Ergebnis begründen.

Positiv dazu beigetragen hatten die höheren Entschädigungen des Kantons für das Asylwesen (inkl. B-Flüchtlinge) über CHF 529'346.70 (Budget) und CHF 525'475.25 (Vorjahr).

Negativ hingegen war die tiefere Entschädigung beim Finanz- und Lastenausgleich beim Budget um CHF 327'162.00. Gegenüber dem Vorjahr können wir eine kleine Zunahme von CHF 22'307.00 verzeichnen. Für den Finanzausgleich gilt: da die effektiven Steuereinnahmen pro 2024 höher ausfielen als die budgetierten, ist folglich der Finanzausgleich im Folgejahr entsprechend geringer.

#### **AUSSERORDENTLICHER ERTRAG**

Hier handelt es sich um die geplanten Auflösungen von Vorfinanzierungen.

#### **INVESTITIONSRECHNUNG**

Die Investitionsrechnung zeigt Ausgaben von CHF 7'092'990.22 und Einnahmen von CHF 861'093.61. Die Nettoinvestitionen der Einwohnergemeinde betragen für das Jahr 2025 CHF 6'231'896.61. Allgemeine Informationen über Sondervorlagen- und Vorschlagsbeschlüsse in der Investitionsrechnung, wie zum Beispiel Kreditart, Kreditbetrag, Datum der Kreditsprechung, Investitionsstand und Genehmigung von Abrechnungen können Sie der "Auflistung der Investitionen ins Verwaltungsvermögen" entnehmen.

#### **SPEZIALFINANZIERUNGEN**

Die Spezialfinanzierung **Gemeinschaftsantenne** wurde mit einem Mehrertrag von CHF 12'616.00 abgerechnet. Die Pächterin Sunrise führt die Kommunikationsnetzanlage in eigener Regie, sowohl in betrieblicher wie auch in finanzieller Hinsicht.

Bei der Spezialfinanzierung **Wasserversorgung** konnte eine Entnahme von CHF 277'957.07 abgerechnet werden.

Bei der Spezialfinanzierung **Abwasserbeseitigung** konnte für 2025 eine Entnahme von CHF 558'660.49 abgerechnet werden.

Die Spezialfinanzierung **Abfallbeseitigung** schloss mit einem erwarteten Mehraufwand von CHF 6'660.63 ab.

Infolge der aktuellen Zinslage an den Finanzmärkten wurde wiederum auf eine interne Verzinsung der Kapitalien der Spezialfinanzierungen verzichtet.

## BILANZ

Der Bestand an flüssigen Mitteln hat sich am Ende des Berichtsjahres gegenüber dem Vorjahr um CHF 2.9 Mio. auf rund CHF 2.1 Mio. reduziert. Infolge des erhöhten Liquiditätsbedarfs wurde im April 2025 die geplante Darlehensaufnahme über CHF 5'000'000.00 umgesetzt.

Zum Bilanzstichtag war die Gemeinde Frenkendorf mit CHF 5'000'000.00 verschuldet.

Weitere liquiditätswirksame Details sind auch aus der Geldflussrechnung ab Seite 16 zu entnehmen.

Mit einem Betrag von CHF 119'700.00 sind die aufgelaufenen Ferien- und Gleitzeitstunden des Verwaltungs- und Betriebspersonals passiviert.

Die Einwohnergemeinde hat per 31.12.2025 folgende Verpflichtungen an Spezialfinanzierungen und Fonds:

Wasserversorgung	CHF	2'952'603.09
Abwasserbeseitigung	CHF	6'602'282.56
Abfallbeseitigung	CHF	357'704.70
Gemeinschaftsantenne GGA	CHF	291'617.00
Fonds Schutzraumbauten	CHF	361'941.40
Fonds Ersatzabgaben für Parkplatzbauten	CHF	154'406.90
Fonds Erneuerbare Energieträger	CHF	30.00
Infrastrukturbeiträge	CHF	700'000.00
Deckbeläge	CHF	746'199.03

Ab dem Jahresabschluss 2019 besteht bei einem Ertragsüberschuss die Möglichkeit der Zuweisung an die finanzpolitische Reserve. Mit der finanzpolitischen Reserve (CHF 6'400'000.00; Stand vor Abschluss 2025) soll die finanzpolitische Steuerung der Gemeinden erleichtert werden. In guten Zeiten kann damit eine finanzielle Reserve für schlechte Zeiten gebildet werden. Bis anhin diente der ordentliche Bilanzüberschuss (Eigenkapital) als Reserve für schlechte Zeiten. Der Gemeinderat verzichtet auf eine Auflösung der finanzpolitischen Reserve zugunsten einer Verbesserung des Ergebnisses.

Nach Verbuchung des Aufwandüberschusses von CHF 208'982.80 beträgt der Bilanzüberschuss der Gemeinde per 31. Dezember 2025 neu CHF 22'343'759.74.

Details zu den einzelnen Konti sind den Erläuterungen zur Erfolgsrechnung, Investitionsrechnung und Bilanz zu entnehmen.

## Fazit zur Rechnung 2025

Der Gemeinderat von Frenkendorf muss mit der Rechnung 2025 einen Aufwandüberschuss von CHF 208'982.80 zur Kenntnis nehmen, der auf den ersten Blick sehr nahe am budgetierter Aufwandüberschuss von CHF 185'904 liegt. Allerdings wären die Zahlen ohne der Neubewertung des Finanzvermögens, welche das Ergebnis um CHF 472'724.60 verbessert hat, bedeutend stärker in den roten Bereich gerutscht.

Ertragsseitig lagen die Steuern praktisch auf Vorjahr mit einem leichten Wachstum bei den natürlichen und einem negativen Trend bei den juristischen Personen. Allerdings wurde der auf Basis der kantonalen Vorgaben budgetierte Nettosteuerertrag um CHF 136'000 oder um 0.9 % verfehlt. Dies deutet drauf hin, dass die kantonalen Prognosen bezogen auf Frenkendorf mit Vorsicht zu geniessen sind. Beim Finanz- und Lastenausgleich ist gegenüber dem Budget ein Minderertrag zu verzeichnen, hauptsächlich bedingt durch die tieferen Beiträge aus dem horizontalen Finanzausgleich, welche durch den soliden Steuerertrag des Jahres 2024 beeinflusst sind.

Es ist festzuhalten, dass in den meisten Bereichen der Nettoaufwand gegenüber Budget gut eingehalten werden konnte, mit einem besonders erfreulichen Ergebnis in der Funktion Bildung hauptsächlich bedingt durch geringere Lohnkosten als budgetiert. Der Gemeinderat geht in diesem Zusammenhang davon aus, dass die Schülerzahl nicht mehr im gleichen Mass ansteigt wie in den letzten Jahren. Das negative Ergebnis ist daher auf die Abschlüsse in den Funktionen Gesundheit und Soziale Sicherheit zurückzuführen.

Bei der Gesundheit ist das Ergebnis beeinflusst durch höhere Kosten im Spitexbereich, die weiterhin hohen Beiträge für Pflegeheime, bei einem im Vergleich zum Vorjahr knappen Budget und einem hoffentlich einmaligen Effekt bei der Gesundheitsprävention (Drogentherapie). Die Mehrausgaben für die Soziale Sicherheit sind zu einem grossen Teil durch die Rücknahme des Asylwesens weg von der Firma Convalere zurück in den Verantwortungsbereich des Sozialdienstes der Gemeinde bedingt. Es ist zu hoffen, dass sich diese Massnahme und die damit verbundenen einmaligen Kosten in den kommenden Jahren positiv auf die Gemeindefinanzen auswirken werden.

Investitionsseitig zeichnet sich das Jahr 2025 wiederum durch eine hohe Projektaktivität und ein sehr hohes Investitionsvolumen aus, welches gegenüber Budget nicht ganz ausgeschöpft wurde. Die wichtigsten Projekte umfassen die laufende Sanierung der Schwimmhalle, Strassen- und Wasserleitungssanierungen in Zusammenhang mit der Erschliessung mit Fernwärme, die Neugestaltung und Sanierung der Hauptstrasse und die Sanierung des Reservoirs Eben-Ezer (Niederzone).

Bei den Spezialfinanzierungen Wasserversorgung, Abwasserbeseitigung und Abfallbeseitigung wurde planmässig mit einem Aufwandsüberschuss abgeschlossen. Bei der Spezialfinanzierung Gemeinschaftsantenne konnte wiederum ein kleiner Ertrag erwirtschaftet werden.

Nach Verbuchung des oben erwähnten Aufwandüberschusses weisen wir per 31.12.2025 eine entsprechende Abnahme des Eigenkapitals aus. Um den Bestand an flüssigen Mitteln sicherzustellen, musste im Rechnungsjahr 2025 Fremdkapital über CHF 5 Mio. aufgenommen werden, dies vor allem, um das hohe Investitionsvolumen und den Mittelabfluss bei den Spezialfinanzierungen abzudecken.

Über alles verfügt die Gemeinde Frenkendorf mit den finanzpolitischen Reserven und den Vorfinanzierungen immer noch über eine gute Basis, um die zukünftigen Aufgaben und Projekte und die dafür geplanten Investitionen in den nächsten Jahren erfolgreich umsetzen zu können. Die gesetzlichen Rahmenbedingungen, das politische Umfeld, die demografische Entwicklung, aber auch die hohen Investitionen wirken sich spürbar auf den Finanzhaushalt aus. Dies bedingt, dass Gemeinderat und Verwaltung weiterhin eine klare Ausgabendisziplin verfolgen und Einsparmöglichkeiten erkennen und umsetzen. Bei den Investitionen ist eine klare Priorisierung zwischen Notwendigem und Wünschenswertem weiterhin notwendig.

Auch wenn der Druck zunimmt, bleibt es unser Ziel, dass Frenkendorf und seine Bevölkerung auch zukünftig von der bestmöglichen Infrastruktur, von attraktiven und modernen Leistungsangeboten, sowie einer konkurrenzfähigen und fairen Steuer- und Gebührenpolitik profitieren können.

## Bemerkungen zu den einzelnen Konten (\*)

### Erfolgsrechnung

xxxx.3000	Begründungen zum Personalaufwand (allgemein) siehe Kommentar auf Seite 4.
0220.3120.00	Die Abgrenzung der Nebenkosten 2023/2024 erfolgte im Vorjahr über dieses über dieses Konto. Die effektive und korrekte Verbuchung im 2025 erfolgte dann über das Konto 0290.3120.00. Daher resultiert im Berichtsjahr 2025 ein Minus-Aufwand.
0220.3130	Die Betreuungskosten sind infolge Zunahme der Inkassofälle höher ausgefallen als angenommen.
0220.3133.01	Einführung der neuen Gemeinde-App "Digitaler Gemeindeplatz"
0220.4260	Entschädigungen für Mutterschafts- und Krankentaggeldversicherungsleistungen.
0220.4930.00	Die internen Verwaltungskostenbeiträge zu Lasten der Spezialfinanzierungen fielen aufgrund deren höheren Kapitalisierung gegenüber Budget erträglicher aus.
0290.3300.00	Die Umrüstung auf LED wurde noch nicht wie geplant und budgetiert umgesetzt.
1110.4270.00	Es konnten wiederum mehr Busseneinnahmen verbucht werden. Diese Position wird sehr zurückhaltend budgetiert.
1401.4210.00	Die Gebühren werden fallweise abgerechnet und zurückhaltend budgetiert.
2120.3104.00	Es wurde deutlich weniger Schulmaterial eingekauft als budgetiert.
2120.3113.00	Die Anschaffung von zusätzlichen iPads musste nicht getätigt werden.
2120.3171.00	Die budgetierten Kosten wurden nicht ausgeschöpft.
2120.4260.00	Entschädigungen für Mutterschafts- und Krankentaggeldversicherungsleistungen.
2140.3632.00	Es wurde weniger Musikunterricht verrechnet als geplant.

2171.3120.00	Im Juni 2025 wurde der Heizöltank aufgrund des tiefen Ölpreises aufgefüllt.
2171.4893.00	Die Auflösung für das Containerprovisorium wurde nicht budgetiert, da die Bildung der Vorfinanzierung erst mit der Rechnung 2024 vorgenommen wurde.
3111.3120.00	Die Heizkosten fielen tiefer aus als ursprünglich angenommen.
3111.4470.00	Infolge vereinzelter Leerstände wurde der angestrebte Mietertrag nicht ganz erreicht.
3420.3000	Lehrabgänger haben nach der Ausbildung die Möglichkeit bis maximal Ende Jahr bei uns beschäftigt zu werden. Diese Option wurde nicht budgetiert.
3422.3144.00	Gewisse Unterhaltsarbeiten wurden zurückbehalten und werden zusammen mit dem Ersatzbau im Jahr 2026 ausgeführt.
4120.3614.00	Unser Anteil für die Pflegefinanzierung (Pflegnormkosten) an die Alters- und Pflegeheime ist deutlich angestiegen. Gründe dafür sind vor allem die höheren Fallzahlen.
4210.3636.00	Die Pflegekosten sind auch im ambulanten Bereich deutlich gestiegen - vor allem bei den Spitexleistungen.
4310.3631.00	Drogentherapiekosten fallen fallweise und unregelmässig an. Daher werden sie zurückhaltend budgetiert.
5350.3637.00	Bei diesen gebundenen Ausgaben sind wir aufgrund der Hochrechnung 2024 von tieferen Kosten für das Jahr 2025 ausgegangen, was nun nicht eingetreten ist.
5450.3636.00	Die Budgetierung für die Teilnahme Gutscheine erfolgte für das komplette Jahr 2025. Die Einlösung der Gutscheine erfolgt grundsätzlich für ein Schuljahr, von August bis Juli 2025. Dementsprechend sind im Startjahr 2025 dieses Projektes die Kosten signifikant niedriger als budgetiert.
5450.3637	Die Betreuungsgutscheine für Kita und Spielgruppen waren aufgrund der Vorjahreswerte für 2025 eher etwas zu tief budgetiert. Zudem hat die Tarifierungsanpassung per 1. August 2025 die Kosten erhöht.
5720.3130	Aufgrund der höheren Fallzahlen stiegen die Kosten für die Eingliederungen.

5720.4631.00	Infolge der höheren Fallzahlen erhielten wir mehr Beiträge für Eingliederungsmassnahmen und Nothilfefälle.	6150.3151.00	Eine nicht geplante grosse Reparatur an der Wischmaschine sowie diverse Reparaturen nach Ablauf der Serviceverträge sind die Gründe für die Überschreitung.
5722.3130	Aufgrund der höheren Fallzahlen stiegen die Kosten für Integrationsprogramme/Deutschkurse.	6150.3511.01	Rückstellung für Deckbeläge Anteil Strassensanierung iZ mit Fernwärmeerschliessung.
5722.3637	Massiver und in diesem Ausmass nicht zu erwartender Anstieg der Fallzahlen.	6150.4893.00	Die geplanten Auflösungen der Vorfinanzierung für Hauptstrasse und Fernwärme sind aufgrund der baulichen Verzögerungen nicht vorgenommen worden.
5722.4260	Durch den Anstieg der Fälle erhielten wir mehr subsidiäre Leistungen (Versicherungen, individuelle Prämienverbilligungen).	7101.3143.00	In der Bauetappe Los2 für den Wärmeverbund mussten Wasserleitungen ersetzt werden
5722.4611	Höhere Kantonsentschädigungen infolge Anstieg der Fallzahlen. Siehe auch Begründungen unter 5722.3130 und 5722.3637.	7101.3300.00	Die budgetierten Abschreibungen für die Fernwärme sind aufgrund der Bauverzögerung nicht angefallen.
5722.4631.00	Steigende Fallzahlen, dadurch Integrationsmassnahme und folglich mehr Rückerstattungen vom Kanton.	7101.3511.00	Rückstellung für Deckbeläge Anteil Wasserleitungen iZ mit Fernwärmeerschliessung.
5730.3636.01	Infolge höherer Fallzahlen stiegen die Kosten für Eingliederungsmassnahmen.	7101.3612.00	Es musste weniger Trinkwasser von Pratteln bezogen werden.
5730.3660.00	Da noch nicht alle Investitionen (siehe Konto 5730.5650.00) getätigt wurden fällt folglich auch die Abschreibung tiefer aus.	7101.4510.00	Siehe Kommentar zu Einlagen in und Entnahmen aus Fonds und Spezialfinanzierungen.
5730.3810.00	Die durch die Sozialhilfebehörde budgetieren Kosten für Sonderleistungen (Deutschkurse, Motivationszuschüsse, U-Abo etc.) wurden auf anderen Konten verbucht.	7101.4634.00	Es wurde aufgrund der zahlreichen Erneuerungen mehr Beiträge von der Gebäudeversicherung vergütet.
5730.4480.00	Die anteiligen Rückerstattungen des Kantons an die Mietkosten der Lerchenstrasse 6 waren zurückhaltend budgetiert worden.	7201.3143.00	Es mussten mehr Kontrollschächte und Leitungen ersetzt oder saniert werden als geplant.
5790.3130.01	Diese gebundenen Kosten werden aus Transparenzgründen seit Rechnung 2024 separat ausgewiesen. Die Budgetierung erfolgte über die Gesamtkosten in Bereich Asyl (5730).	7201.3930.00	Mehr erbrachte Arbeitsstunden für Regiekassen gemäss Arbeitsrapporten.
5790.4260.00	Entschädigungen für Mutterschafts- und Krankentaggeldversicherungsleistungen.	7201.4391.00	Durch die hohen Einnahmen aus Abwasseranschlussgebühren wurden mehr liquide Mittel eingenommen als für Investitionen ausgegeben. Diese Art von Mittelzugang wird Devestition genannt. Die Devestition wurde über dieses Konto in die Erfolgsrechnung eingebucht. Die Netto-Devestitionen für 2025 betragen CHF 231'059.15.
6150.3141.00	Zum einen musste nicht das gesamte Budget für Unterhaltsarbeiten verwendet werden und zum anderen ergibt sich das Negativresultat aufgrund der Bildung von Rückstellung für Deckbeläge (Minusaufwand) über CHF 300'000.-- (siehe auch Konto 6150.3511.01).	7201.4510.00	Siehe Kommentar zu Einlagen in und Entnahmen aus Fonds und Spezialfinanzierungen.
		7301.4510.00	Siehe Kommentar zu Einlagen in und Entnahmen aus Fonds und Spezialfinanzierungen.

7500.3140.00	Das Aufwertungskonzept Risch hat weniger Kosten verursacht als erwartet. Es waren weniger zusätzliche Pflegeeingriffe am Waldrand notwendig. Weitere Massnahmen zur Neugestaltung des Alten Friedhofs müssen verschoben werden, da ein Teil der Fläche als Installationsplatz für die Dorfkernarbeiten genutzt wird.	9610.3406.00	Die Budgetierung der Kapitalkosten wurde auf dem falschen Konto vorgenommen (siehe Konto 9610.3401.00)
7710.3130.00	Es gab deutlich mehr Kremationen als budgetiert.	9630.3431.00	Es fiel weniger nicht baulicher Unterhalt an als ursprünglich angenommen, und gewisse Servicearbeiten konnten den Mietern via Nebenkosten weiter verrechnet werden.
7710.4260.00	Im Berichtsjahr 2025 fanden deutlich mehr Bestattungen statt als angenommen.	9630.3439.00	Wir hatten deutlich mehr, nicht an die Mieter weiter verrechenbare, Heiz- und Betriebskosten zu bezahlen.
7900.3132.00	Es mussten weniger Anpassungen an Grunddaten vorgenommen werden.	9632.3441.00	Durch die periodische Überprüfung des Finanzvermögens wurden zwei Anlagen abgewertet. Details siehe unter Auflistung der Anlagen des Finanzvermögens.
9100.4002.00	Bei den Quellensteuern konnten wir erfreulicherweise auch das Geschäftsjahr 2025 höhere Einnahmen verzeichnen.	9632.4443.00	Durch die periodische Überprüfung des Finanzvermögens wurden zwei Anlagen aufgewertet. Details siehe unter Auflistung der Anlagen des Finanzvermögens.
9100.4010.00	Siehe Kommentar unter 910x.401x.	9950.3052.00	Die Rückstellung für die Senkung Umwandlungssatz wurde neu berechnet. Infolge des höheren Personalbestandes (v.a. Bereich Asyl) erhöht sich auch die Lohnsumme. Details über die Zusammensetzung der Rückstellung wie auch deren Veränderung könne unter "Auflistung der Rückstellungen" entnommen werden.
9100.4011.00	Siehe Kommentar unter 910x.401x.		
9101.3183	Der Negativtrend der letzten Jahre hat sich zwar etwas abgeflacht aber ist weiterhin hoch. Die Steuerabschreibungen im Jahr 2025 betragen CHF 264'992.59.		
9101.4293.00	Diese Position wird sehr zurückhaltend budgetiert. Aufgrund unserer konsequenten Verlustscheinbewirtschaftung konnten diverse Zahlungseingänge verbucht werden.		
9102.4403.00	Die Einnahmen bei den Verzugszinsen sind wiederum höher als budgetiert ausgefallen. Dies lässt sich mit einer schlechten Zahlungsmoral einiger Steuerpflichtiger erklären.		
910x.400x	Der Steuerertrag der natürlichen Personen hat um CHF 45'401.16 unter Budget aber CHF 459'741.50 über Vorjahr abgeschlossen. Die Steuererträge wurden nach den Vorgaben des Kantons budgetiert.		
910x.401x	Der Steuerertrag der juristischen Personen hat um CHF 206'409.80 unter Budget und CHF 574'595.45 unter Vorjahr abgeschlossen. Die Steuererträge wurden nach den Vorgaben des Kantons budgetiert.		
9610.3401.00	Hier handelt es sich um die Marchzinsen auf dem bestehenden Finanzdarlehen über CHF 5'000'000.00		

## Investitionsrechnung

Allgemeine Information über Sondervorlagen- und Voranschlagsbeschlüsse in der Investitionsrechnung, wie zum Beispiel Kreditart, Kreditbetrag, Datum der Kreditsprechung, Investitionsstand und Genehmigung von Abrechnungen können Sie dem «Verzeichnis über Sondervorlagen- und Voranschlagsbeschlüsse der Investitionsrechnung» entnehmen. In den folgenden Erläuterungen werden vor allem zeitliche Verschiebungen von Investitionen und/oder markante Abweichungen zu den bewilligten Krediten beschrieben. Kreditüberschreitung von Sondervorlagen müssen von der Gemeindeversammlung explizit bewilligt werden.

- 0220.5060.00 Der Ersatz der IT-Infrastruktur (Server) konnte unter Budget abgeschlossen werden. Die Schlussabrechnung erfolgt mit dem Rechnungsabschluss 2025.
- 0290.5040.01 Die Projektarbeiten laufen planmässig voran.
- 0290.5040.02 Diese Sondervorlage wurde von der Einwohnergemeindeversammlung am 10. Dezember 2024 mit einem Gesamtkredit von CHF 1'500'000.00 genehmigt. Dieses Konto wird als Sammelkonto für die Umrüstung der einzelnen Teilbereiche verwendet. Nach Abschluss der Arbeiten erfolgt die Umbuchung auf die jeweiligen Einzelkonten.
- 2170.5040.09 Siehe Kommentar unter 0290.5040.02. Die Verbuchung auf dieses Konto erfolgt nach Abschluss der Arbeiten.
- 2171.5030.02 Die Umsetzung dieser Sondervorlage schreitet planmässig voran.
- 2171.5040.30 Dieser Kredit wurde nicht benötigt und ist mit der Rechnung 2025 verfallen.
- 2171.5040.32 Siehe Kommentar unter 0290.5040.02. Die Verbuchung auf dieses Konto erfolgt nach Abschluss der Arbeiten.
- 2171.5040.33 Diese Sondervorlage wurde von der Einwohnergemeindeversammlung am 8. April 2024 mit einem Kredit für Miete von CHF 959'000.00 genehmigt. An der Einwohnergemeindeversammlung vom 20. Juni 2024 wurde seitens des Gemeinderats informiert, dass der vollzogene Kauf der Pavillons langfristig betrachtet für die Gemeinde finanziell vorteilhafter ist als deren Miete.
- 2171.5060.00 Diese Sondervorlage ist noch nicht abgeschlossen. Die Umsetzung schreitet planmässig voran.

- 3111.5040.02 Siehe Kommentar unter 0290.5040.02. Die Verbuchung auf dieses Konto erfolgt nach Abschluss der Arbeiten.
- 3290.5090.00 Die Umsetzung der Heimatkunde schreitet voran.
- 3412.5040.03 Obwohl das Hallenbad im Herbst 2025 wieder eröffnet worden ist, sind die Sanierungsarbeiten noch nicht ganz abgeschlossen. Die Schlussabrechnung wird für 2026 erwartet.
- 3420.5040.14 Siehe Kommentar unter 0290.5040.02. Die Verbuchung auf dieses Konto erfolgt nach Abschluss der Arbeiten.
- 3422.5040.01 Die Arbeiten sind noch nicht abgeschlossen.
- 3422.5040.02 Die Sanierungsarbeiten konnten im Berichtsjahr abgeschlossen werden. Der Kredit konnte eingehalten werden. Die Schlussabrechnung erfolgt mit dem Rechnungsabschluss 2025.
- 3422.5040.03 Siehe Kommentar unter 0290.5040.02. Die Verbuchung auf dieses Konto erfolgt nach Abschluss der Arbeiten.
- 5451.5040.00 Die Sanierungsarbeiten sind noch nicht abgeschlossen. Der Gemeinderat hat mit seiner Kompetenzsumme den Gesamtkredit von CHF 60'000 um CHF 5'000 erhöht.
- 5730.5650.00 Die Sanierungsarbeiten an der Liegenschaft Lerchenstrasse 6 sind noch nicht abgeschlossen.
- 6150.5010.29 Die Planungsarbeiten für die Neugestaltung und Sanierung der Hauptstrasse (Abschnitt Mitte/West/Ost) sind noch nicht ganz abgeschlossen.
- 6150.5010.39 Die Arbeiten am Anschluss an den Wärmeverbund EBL sind abgeschlossen werden. Der Kreditrahmen konnte gut eingehalten werden. Die Schlussabrechnung erfolgt mit dem Rechnungsabschluss 2025.
- 6150.5010.41 Der Kredit ist noch nicht ausgeschöpft. Der Restbetrag wird für Arbeiten im 2026 verwendet.
- 6150.5010.42 Dieser Kredit wurde nicht benötigt und verfällt somit mit dem Rechnungsabschluss 2025.
- 6150.5010.50 Die Arbeiten am Ersatz der Strassenbeleuchtung in Zusammenhang mit dem Anschluss an den Wärmeverbund EBL schreiten planmässig voran.

6150.5010.51	Die Arbeiten an diesem mehrjährigen Bauprojekt schreiten planmässig voran.		eingehalten. Die Schlussabrechnung erfolgt mit dem Rechnungsabschluss 2025.
6150.5010.54	Die Bauarbeiten sind grundsätzlich abgeschlossen und der Kredit wird eingehalten werden. Die uns zugesagten Fördergelder werden im Jahr 2026 ausbezahlt.	7101.6351.00	Die Budgetierung der Wasseranschlussgebühren als Gesamtes erfolgt unter Konto 7101.6371.00
6230.5030.02	Die Bauarbeiten stehen noch am Anfang.	7101.6371.00	Es konnten auch in diesem Geschäftsjahr Mehreinnahmen verbucht werden.
6230.5030.04	Die Projektarbeiten schreiten planmässig voran. Der Restkredit wird für 2026 verwendet.	7201.5030.26	Dieser Budgetkredit wird abgeschlossen. Die Kosten wurden eingehalten. Die Schlussrechnung erfolgt mit dem Jahresabschluss 2025.
6230.5030.07	Die Projektarbeiten schreiten planmässig voran. Der Restkredit wird für 2026 verwendet.	7201.5030.32	Die Arbeiten an diesem mehrjährigen Bauprojekt schreiten ebenfalls planmässig voran (siehe auch 6150.5010.51 und 7101.5030.39).
7101.5030.39	Die Arbeiten an diesem mehrjährigen Bauprojekt schreiten ebenfalls planmässig voran (siehe auch 6150.5010.51).	7201.5030.40	Dieser langjährige Kredit für Hochwasser Sofortmassnahmen wird abgeschlossen. Auch hier wurden die Kosten gut eingehalten. Die Schlussrechnung erfolgt mit dem Jahresabschluss 2025.
7101.5030.44	Die Sanierungsarbeiten schreiten planmässig voran. Der Restbetrag wird für Arbeiten im Jahr 2026 verwendet.	7201.5030.44	Die Sanierungen der Kanalisation Etappe 2024 wird unter Einhaltung des Budgets abgeschlossen. Die Schlussrechnung erfolgt mit dem Jahresabschluss 2025.
7101.5030.56	Die Arbeiten am Ersatz der Wasserleitungen in Zusammenhang mit dem Anschluss an den Wärmeverbund EBL sind abgeschlossen. Die Kosten dieser Sondervorlage konnten zusammen mit der Strassensanierung (siehe 6150.5010.39) gut eingehalten werden. Die Schlussabrechnung erfolgt mit dem Rechnungsabschluss 2025.	7201.5030.46	Die Sanierungen der Kanalisation Etappe 2025 wird unter Einhaltung des Budgets abgeschlossen. Die Schlussrechnung erfolgt mit dem Jahresabschluss 2025.
7101.5030.57	Die Sanierungen sind abgeschlossen und der Kredit konnte eingehalten werden. Die Schlussrechnung erfolgt mit dem Jahresabschluss 2025.	7201.5030.47	Die Arbeiten schreiten planmässig voran. Der Restbetrag wird für Arbeiten im 2026 verwendet.
7101.5030.58	Dieser Kredit wurde nicht benötigt und verfällt somit mit dem Rechnungsabschluss 2025.	7201.5030.58	Der Kredit ist noch nicht ausgeschöpft. Der Restbetrag wird für Arbeiten im 2026 verwendet.
7101.5030.64	In diesem mehrjährigen Projekt sind für 2025 keine Ausgaben getätigt worden.	7201.5030.61	Der Kredit ist noch nicht ausgeschöpft. Der Restbetrag wird für Arbeiten im 2026 verwendet.
7101.5040.02	Die Projektarbeiten konnten unter Einhaltung des Kostenrahmens abgeschlossen werden. Die Schlussrechnung erfolgt mit dem Rechnungsabschluss 2025.	7201.5030.62	Die Sanierungen der Hausanschlüsse Etappe 2024 wird unter Einhaltung des Budgets abgeschlossen. Die Schlussrechnung erfolgt mit dem Jahresabschluss 2025.
7101.5040.04	Dieser Kredit wurde nicht benötigt und verfällt somit mit dem Rechnungsabschluss 2025.	7201.5030.63	Der Kredit ist noch nicht ausgeschöpft. Der Restbetrag wird für Arbeiten im 2026 verwendet.
7101.5040.07	Die Sanierungsarbeiten am Reservoir Eben-Ezer (Niederzone) wurden abgeschlossen. Der Kostenrahmen wurde sehr gut	7201.6351.00	Die Budgetierung der Abwasseranschlussgebühren als Gesamtes erfolgt unter Konto 7201.6371.00

7201.6371.00	Es konnten auch in diesem Geschäftsjahr Mehreinnahmen verbucht werden.	2050	Die aufgelaufenen Ferien- und Gleitzeitstunden des Verwaltungs- und Betriebspersonals betragen per 31. Dezember 2025 CHF 129'600.00.
7500.5290.00	Für dieses mehrjährige Naturschutzprojekt wurde einem Bruttokredit von CHF 300'000 zugestimmt. Die Gemeinde beteiligt sich mit max. CHF 40'000 an den Gesamtkosten. Das Projekt wird voraussichtlich im 2026 abgeschlossen.	2056	Die Rückstellung in der Pensionskasse (Deckungslücken und Umwandlungssatz) wurde neu berechnet und angepasst.
7610.5030.01	Die Installation der Ladestation auf dem Dorfplatz konnte nach Verzögerungen in 2025 installiert werden. Der Kostenrahmen wurde gut eingehalten. Die Schlussrechnung erfolgt mit dem Jahresabschluss 2025.	2064	Aufgrund des hohen Liquiditätsbedarfs wurde im April 2025 ein Darlehen über CHF 5'000'000.00 mit einem Zinssatz von 0.96 % aufgenommen. Die Laufzeit beträgt 6 Jahre bis April 2031.
7710.5040.02	Siehe Kommentar unter 0290.5040.02. Die Verbuchung auf dieses Konto erfolgt nach Abschluss der Arbeiten.	29001.00	Nach Verbuchung des Aufwandüberschusses des Jahres 2025 beträgt das Kapital der Wasserversorgung neu CHF 2'952'603.09.
7900.5290.06	Ein weiterer Zusatzkredit wurde im Rahmen des Budget 2025 von der Einwohnergemeindeversammlung am 9. Dezember 2025 genehmigt. Der Prozess für das Zukunftsbild Schönthal dauert etwas länger als ursprünglich gedacht, kommt aber planmässig voran.	29002.00	Nach Verbuchung des Aufwandüberschusses des Jahres 2024 beträgt das Kapital der Abwasserentsorgung neu CHF 6'602'282.56.
8730.5290.00	Die Arbeiten bei diesem Kredit sind noch nicht abgeschlossen. Der Restbetrag wird für Arbeiten im 2026 verwendet.	29003.00	Nach Verbuchung des Aufwandüberschusses des Jahres 2025 beträgt das Kapital der Abfallentsorgung neu CHF 357'704.70.
8731.5030.01	Siehe Kommentar unter 0290.5030.00.	29005.00	Nach Verbuchung des Ertragsüberschusses des Jahres 2025 beträgt das Kapital der GGA neu CHF 291'617.00.
		2999	Nach Verbuchung des Ertragsüberschusses des Jahres 2025 beträgt das Eigenkapital neu CHF 22'343'759.74.

## Bilanz

100	Der Bestand an flüssigen Mitteln hat sich am Ende des Berichtsjahres gegenüber dem Vorjahr um CHF 2.9 Mio. auf rund CHF 2.1 Mio. reduziert.
1012	Die Steuerausstände sowie die Wertberichtigungen auf Steuerguthaben haben mit einer leichten Zunahme um CHF 215'985.80 auf CHF 6'989'333.96 zugenommen.
1003	Die Geldmarktanlage wurde zurückbezahlt.
20020	Die Steuerguthaben der Steuerpflichtigen haben sich gegenüber dem Vorjahr um CHF 152'813.56 auf CHF 5'179'979.57 reduziert.

## Auflistung der Finanzkennzahlen

Kennzahl	Rechnung 2025		Rechnung 2024	Ø 5 Jahre	Kantonale Richtwerte	
	Wert	Bewertung				Wert
Selbstfinanzierungsgrad	- Gesamthaushalt	11%	-	30%	55%	Der jährliche Selbstfinanzierungsgrad kann stark schwanken. Mittelfristig sollte der Selbstfinanzierungsgrad gegen 100% betragen, wobei auch der Stand der aktuellen Verschuldung und die Konjunkturlage (bei Hochkonjunktur möglichst über 100%) eine Rolle spielt.
	- Allgemeiner Haushalt	26%	-	52%	44%	
	- Wasser	-27%	-	-2%	N/V	
	- Abwasser	N/V	-	NV	N/V	
Zinsbelastungsanteil	-0.4%	Gut	-0.7%	-0.5%	<4%: Gut 4%-10%: Genügend > 10%: Schlecht	
Kapitaldienstanteil	3.9%	Geringe Belastung	3.0%	3.4%	<5%: Geringe Belastung 5%-15%: Tragbare Belastung > 15%: Hohe Belastung	
Selbstfinanzierungsanteil*	2%	Schlecht	5%	4%	>20%: Gut 10%-20%: Mittel < 10%: Schlecht	
Investitionsanteil	18%	Mittlere Investitionstätigkeit	17%	13%	<10%: Schwache Investitionstätigkeit 10%-20%: Mittlere Investitionstätigkeit 20%-30%: Starke Investitionstätigkeit >30%: Sehr starke Investitionstätigkeit	
Nettoverschuldungsquotient	-125%	Gut	-162%	-181%	<100: Gut 100%-150%: Genügend >150%: Schlecht	
Nettoschuld in CHF / Einwohner	- 2'852	Nettovermögen	- 3'742	- 4'237	< 0 Franken: Nettovermögen 0 - 600 Franken: Geringe Verschuldung 601 - 1'500 Franken: Mittlere Verschuldung 1'501 - 3'000 Franken: Hohe Verschuldung > 3'000 Franken: Sehr hohe Verschuldung	
Bruttoverschuldungsanteil	35%	Sehr gut	25%	25%	<50%: Sehr gut 50%-100%: Gut 100%-150%: Mittel 150%-200%: Schlecht >200%: Kritisch	

NV: Nicht verfügbar - Wert kann nicht berechnet werden.

\* = Anteil der Selbstfinanzierung (erwirtschaftete Mittel) am Finanzertrag (Nettoumsatz).

## Ergebnisübersicht

	Rechnung 2025		Budget 2025		Rechnung 2024	
	Aufwand	Ertrag	Aufwand	Ertrag	Aufwand	Ertrag
<b>ERFOLGSRECHNUNG</b>	<b>35'257'498.30</b>	<b>35'048'515.50</b>	<b>33'614'344</b>	<b>34'229'960</b>	<b>34'229'960.19</b>	<b>34'338'595.88</b>
<b>Betriebliches Ergebnis</b>						
Aufwandüberschuss		1'988'817.64		1'249'507		633'642.24
Ertragsüberschuss						
<b>Ergebnis aus Finanzierung</b>						
Aufwandüberschuss						
Ertragsüberschuss	1'539'227.84		900'077		1'085'486.93	
<b>Operatives Ergebnis (Betrieb &amp; Finanzierung)</b>						
Aufwandüberschuss		449'589.80		349'430		
Ertragsüberschuss					451'844.69	
<b>Ausserordentliches Ergebnis</b>						
Aufwandüberschuss						
Ertragsüberschuss	240'607.00		163'526			343'209.00
<b>Gesamtergebnis (operativ &amp; ausserordentlich)</b>						
Aufwandüberschuss		<b>208'982.80</b>		185'904		
Ertragsüberschuss					108'635.69	
	Ausgaben	Einnahmen	Ausgaben	Einnahmen	Ausgaben	Einnahmen
<b>INVESTITIONSRECHNUNG</b>	<b>7'092'990.22</b>	<b>861'093.61</b>	<b>8'019'100</b>	<b>400'000</b>	<b>6'524'224.40</b>	<b>556'955.29</b>
Zunahme der Nettoinvestitionen		6'231'896.61		7'619'100		5'967'269.11
Abnahme der Nettoinvestitionen						
	Aktiven	Passiven	Aktiven	Passiven	Aktiven	Passiven
<b>BILANZ</b>	<b>64'734'204.48</b>	<b>64'734'204.48</b>			<b>62'221'714.21</b>	<b>62'221'714.21</b>
Bilanzüberschuss (+) / Bilanzfehlbetrag (-)		22'343'759.74				22'552'742.54

## Geldflussrechnung

in  
CHF

		2024	2025
<b>Betriebliche Tätigkeit (operative Tätigkeit)</b>			
	Jahresergebnis: Ertragsüberschuss (+), Aufwandüberschuss (-)	108'636	-208'983
+	Abschreibungen Verwaltungsvermögen	1'252'049	1'501'790
+/-	Abnahme / Zunahme Forderungen	-503'918	618'116
+/-	Abnahme / Zunahme Aktive Rechnungsabgrenzungen	-699'826	-458'440
+/-	Abnahme / Zunahme Vorräte	0	0
+/-	Wertberichtigungen Darlehen und Beteiligungen VV	0	0
+/-	Wertberichtigungen auf Finanzanlagen (nicht realisiert)	0	1
+/-	Verluste / Gewinne auf Finanzanlagen (realisiert)	0	0
+/-	Wertberichtigungen Sachanlagen FV (nicht realisiert)	0	-472'725
+/-	Verluste / Gewinne auf Sachanlagen FV (realisiert)	0	0
+/-	Zunahme / Abnahme Laufende Verbindlichkeiten	1'129'574	-1'418'397
+/-	Zunahme / Abnahme Passive Rechnungsabgrenzungen	51'031	-430'335
+/-	Bildung / Auflösung Rückstellungen	55'747	74'874
+/-	Einlagen / Entnahmen Fonds und Spezialfinanzierungen	64'008	-338'917
+/-	Einlagen / Entnahmen Eigenkapital	342'726	-240'607
-	Aktivierung Eigenleistungen	0	0
-	Übertragung aus der Investitionsrechnung	-280'255	-231'059
	<b>Geldfluss aus betrieblicher Tätigkeit (Cashflow)</b>	<b>1'519'772</b>	<b>-1'604'681</b>
<b>Investitionstätigkeit ins Verwaltungsvermögen</b>			
-	Investitionsausgaben Verwaltungsvermögen	-6'524'224	-7'092'990
+	Investitionseinnahmen Verwaltungsvermögen	556'955	861'094
=	<b>Saldo der Investitionsrechnung (Nettoinvestitionen)</b>	<b>-5'967'269</b>	<b>-6'231'897</b>
-	Übertragungen Verwaltungs- ins Finanzvermögen	0	0
+/-	Abnahme / Zunahme Aktive Rechnungsabgrenzungen IR	0	0
+/-	Zunahme / Abnahme Passive Rechnungsabgrenzungen IR	0	0
+	Aktivierete Eigenleistungen	0	0
	<b>Geldfluss aus Investitionstätigkeit ins Verwaltungsvermögen</b>	<b>-5'967'269</b>	<b>-6'231'897</b>
<b>Anlagentätigkeit ins Finanzvermögen</b>			
+/-	Abnahme / Zunahme Finanzanlagen FV	4'500'000	1
+/-	Wertberichtigungen auf Finanzanlagen (nicht realisiert)	0	-1
+/-	Gewinne / Verluste auf Finanzanlagen (realisiert)	0	0
+/-	Abnahme / Zunahme Sachanlagen FV	-612'202	-557'367
+/-	Wertberichtigungen Sachanlagen FV (nicht realisiert)	0	472'725
+/-	Gewinne / Verluste auf Sachanlagen FV (realisiert)	0	0
+	Übertragungen Verwaltungs- ins Finanzvermögen	0	0
	<b>Geldfluss aus Anlagentätigkeit ins Finanzvermögen</b>	<b>3'887'798</b>	<b>-84'643</b>
	<b>Geldfluss aus Investitions- und Anlagentätigkeit</b>	<b>-2'079'471</b>	<b>-6'316'539</b>

## Geldflussrechnung

in  
CHF

		2024	2025
<b>Betriebliche Tätigkeit (operative Tätigkeit)</b>			
<b>Finanzierungstätigkeit</b>			
+/-	Zunahme / Abnahme Kurzfristige Finanzverbindlichkeiten	△ 201	0
+/-	Zunahme / Abnahme Langfristige Finanzverbindlichkeiten	△ 206	5'000'000
+/-	Abnahme / Zunahme Kontokorrente mit Dritten (Kontokorrentguthaben)	△ 1011	-49'366
+/-	Zunahme / Abnahme Kontokorrente mit Dritten (Kontokorrentschulden)	△ 2001	74'855
	<b>Geldfluss aus Finanzierungstätigkeit</b>	<b>-900'462</b>	<b>5'025'489</b>
	<b>Veränderung Flüssige Mittel und kurzfristige Geldanlagen</b>	<b>△ 100</b>	<b>-2'895'731</b>
	Stand flüssige Mittel per 1.1.	6'435'772	4'975'611
	Stand flüssige Mittel per 31.12.	4'975'611	2'079'880
	<b>Zunahme (+) / Abnahme (-) Flüssige Mittel und kurzfristige Geldanlagen</b>	<b>-1'460'161</b>	<b>-2'895'731</b>

## Gesamtübersicht

in CHF

Erfolgsrechnung

Zahlennachweis

		Rechnung 2025	Budget 2025	Rechnung 2024
<b>ERFOLGSRECHNUNG</b>				
Betrieblicher Aufwand	Konto 3 abzüglich Konto 34 und 38 (Seite 21)	34'798'978.57	33'338'079	33'471'857.34
Betrieblicher Ertrag	Konto 4 abzüglich Konti 44 und 48 (Seite 25)	32'810'160.93	32'088'572	32'838'215.10
<b>Ergebnis aus Betrieblicher Tätigkeit</b>		<b>-1'988'817.64</b>	<b>-1'249'507</b>	<b>-633'642.24</b>
Finanzaufwand	Konto 34 (Seite 23)	458'519.73	246'265	257'619.85
Finanzertrag	Konto 44 (Seite 26)	1'997'747.57	1'146'342	1'343'106.78
<b>Ergebnis aus Finanzierung</b>		<b>1'539'227.84</b>	<b>900'077</b>	<b>1'085'486.93</b>
<b>Operatives Ergebnis</b>		<b>-449'589.80</b>	<b>-349'430</b>	<b>451'844.69</b>
Ausserordentlicher Aufwand	Konto 38 (Seite 24)	0.00	30'000	500'483.00
Ausserordentlicher Ertrag	Konto 48 (Seite 27)	240'607.00	193'526	157'274.00
<b>Ausserordentliches Ergebnis</b>		<b>240'607.00</b>	<b>163'526</b>	<b>-343'209.00</b>
<b>Gesamtergebnis Erfolgsrechnung</b>	<b>Position Aufwand-/Ertragsüberschuss (Seite 21)</b>	<b>-208'982.80</b>	<b>-185'904</b>	<b>108'635.69</b>
<b>INVESTITIONSRECHNUNG</b>				
Investitionsausgaben	Total Aufwand (Seite 56)	7'092'990.22	8'019'100	6'524'224.40
Investitionseinnahmen	Total Ertrag (Seite 56)	861'093.61	400'000	556'955.29
<b>Nettoinvestitionen</b>	<b>Position Nettoinvestitionen (Seite 56)</b>	<b>6'231'896.61</b>	<b>7'619'100</b>	<b>5'967'269.11</b>
<b>FINANZIERUNG</b>				
Nettoinvestitionen	Position Nettoinvestitionen (Seite 56)	-6'231'896.61	-7'619'100	-5'967'269.11
Selbstfinanzierung	Details auf der nachfolgenden Seite	719'538.46	88'365	1'774'256.25
<b>Selbstfinanzierungssaldo</b>		<b>-5'512'358.15</b>	<b>-7'530'735</b>	<b>-4'193'012.86</b>
<b>Selbstfinanzierungsgrad</b>	<b>Formel: Selbstfinanzierung * 100 : Nettoinvestitionen</b>	<b>11.55</b>	<b>1.16</b>	<b>29.73</b>

## Gesamtübersicht

in CHF  
Erfolgsrechnung

Zahlennachweis

### DETAILS ZUR SELBSTFINANZIERUNG

Aufwand	Konto 3 (Seite 21)
Ertrag	Konto 4 (Seite 25)
<b>Saldo Erfolgsrechnung</b>	

+ Abschreibungen Verwaltungsvermögen (VV)	Konto 33 (Seite 23)
+ Einlagen in Fonds und Spez.-Fin. im EK	Konto 351 (Seite 23)
+ Wertberichtigungen Darlehen VV	Konto 364 (Seite 24)
+ Wertberichtigungen Beteiligungen VV	Konto 365 (Seite 24)
+ Abschreibungen Investitionsbeiträge	Konto 366 (Seite 24)
+ Einlagen in das Eigenkapital	Konto 389 (Seite 24)
- Aufwertungen VV (Darlehen + Beteilig.)	Konto 449 (Seite 26)
- Entnahmen aus Fonds und Spez.-Fin. EK	Konto 451 (Seite 26)
- Entnahmen aus dem Eigenkapital	Konto 489 (Seite 27)
<b>= Selbstfinanzierung</b>	

Rechnung 2025	Budget 2025	Rechnung 2024
35'257'498.30	33'614'344	34'229'960.19
35'048'515.50	33'428'440	34'338'595.88
<b>-208'982.80</b>	<b>-185'904</b>	<b>108'635.69</b>
1'453'718.25	1'512'200	1'204'800.70
512'616.00	12'600	791'955.65
0.00	0	0.00
0.00	0	0.00
48'072.20	80'700	47'248.15
0.00	0	500'000.00
0.00	0	0.00
-845'278.19	-1'137'705	-721'109.94
-240'607.00	-193'526	-157'274.00
<b>719'538.46</b>	<b>88'365</b>	<b>1'774'256.25</b>

## Erfolgsrechnung

Funktionale Gliederung  
Zusammen-  
zug

		Rechnung 2025		Budget 2025		Rechnung 2024	
		Aufwand	Ertrag	Aufwand	Ertrag	Aufwand	Ertrag
<b>Erfolgsrechnung</b>		<b>35'257'498.30</b>	<b>35'048'515.50</b>	<b>33'614'344</b>	<b>33'428'440</b>	<b>34'229'960.19</b>	<b>34'338'595.88</b>
Aufwandüberschuss			208'982.80		185'904		
Ertragsüberschuss						108'635.69	
<b>0</b>	<b>ALLGEMEINE VERWALTUNG</b>	<b>3'079'314.32</b>	<b>425'665.75</b>	<b>3'096'680</b>	<b>379'090</b>	<b>3'071'267.41</b>	<b>432'101.41</b>
	NETTOAUFWAND		2'653'648.57		2'717'590		2'639'166.00
<b>1</b>	<b>ÖFFENTLICHE ORDNUNG UND SICHERHEIT</b>	<b>997'551.35</b>	<b>285'501.45</b>	<b>959'413</b>	<b>191'500</b>	<b>1'190'392.32</b>	<b>515'205.69</b>
	NETTOAUFWAND		712'049.90		767'913		675'186.63
<b>2</b>	<b>BILDUNG</b>	<b>11'838'765.95</b>	<b>1'124'399.28</b>	<b>12'313'071</b>	<b>1'035'721</b>	<b>11'884'402.02</b>	<b>1'057'224.05</b>
	NETTOAUFWAND		10'714'366.67		11'277'351		10'827'177.97
<b>3</b>	<b>KULTUR, SPORT, FREIZEIT, KIRCHE</b>	<b>846'239.10</b>	<b>223'702.00</b>	<b>925'508</b>	<b>241'500</b>	<b>865'409.91</b>	<b>271'434.50</b>
	NETTOAUFWAND		622'537.10		684'008		593'975.41
<b>4</b>	<b>GESUNDHEIT</b>	<b>3'114'463.45</b>	<b>245'237.70</b>	<b>2'733'805</b>	<b>261'667</b>	<b>2'972'355.33</b>	<b>267'847.30</b>
	NETTOAUFWAND		2'869'225.75		2'472'138		2'704'508.03
<b>5</b>	<b>SOZIALE SICHERHEIT</b>	<b>9'333'164.74</b>	<b>5'190'454.02</b>	<b>7'709'905</b>	<b>4'098'200</b>	<b>7'810'697.23</b>	<b>4'439'058.47</b>
	NETTOAUFWAND		4'142'710.72		3'611'705		3'371'638.76
<b>6</b>	<b>VERKEHR</b>	<b>1'868'741.94</b>	<b>357'101.46</b>	<b>1'959'960</b>	<b>380'300</b>	<b>2'033'022.00</b>	<b>418'850.80</b>
	NETTOAUFWAND		1'511'640.48		1'579'660		1'614'171.20
<b>7</b>	<b>UMWELTSCHUTZ UND RAUMORDNUNG</b>	<b>3'082'932.57</b>	<b>2'872'150.81</b>	<b>3'111'485</b>	<b>2'794'705</b>	<b>3'465'122.34</b>	<b>3'245'163.93</b>
	NETTOAUFWAND		210'781.76		316'780		219'958.41
<b>8</b>	<b>VOLKSWIRTSCHAFT</b>	<b>144'435.15</b>	<b>80'895.82</b>	<b>152'200</b>	<b>82'700</b>	<b>171'233.46</b>	<b>104'574.67</b>
	NETTOAUFWAND		63'539.33		69'500		66'658.79
<b>9</b>	<b>FINANZEN UND STEUERN</b>	<b>951'889.73</b>	<b>24'243'407.21</b>	<b>652'317</b>	<b>23'963'057</b>	<b>766'058.17</b>	<b>23'587'135.06</b>
	NETTOERTRAG	23'291'517.48		23'310'740		22'821'076.89	

## Erfolgsrechnung

Artengliederung

		Rechnung 2025		Budget 2025		Rechnung 2024	
		Aufwand	Ertrag	Aufwand	Ertrag	Aufwand	Ertrag
<b>Erfolgsrechnung</b>		<b>35'257'498.30</b>	<b>35'048'515.50</b>	<b>33'614'344</b>	<b>33'428'440</b>	<b>34'229'960.19</b>	<b>34'338'595.88</b>
Aufwandüberschuss			208'982.80		185'904		
Ertragsüberschuss						108'635.69	
<b>Total</b>		<b>35'257'498.30</b>	<b>35'257'498.30</b>	<b>33'614'344</b>	<b>33'614'344</b>	<b>34'338'595.88</b>	<b>34'338'595.88</b>
<b>3</b>	<b>Aufwand</b>	<b>35'257'498.30</b>		<b>33'614'344</b>		<b>34'229'960.19</b>	
<b>30</b>	<b>Personalaufwand</b>	<b>14'471'202.75</b>		<b>14'825'596</b>		<b>14'058'721.64</b>	
<b>300</b>	<b>Behörden und Kommissionen</b>	<b>309'542.90</b>		<b>311'100</b>		<b>373'424.05</b>	
3000	Behörden und Kommissionen	309'542.90		311'100		373'424.05	
<b>301</b>	<b>Löhne des Verwaltungs- und Betriebspersonals</b>	<b>4'855'447.10</b>		<b>4'765'150</b>		<b>4'516'985.00</b>	
3010	Löhne des Verwaltungs- und Betriebspersonals	4'855'447.10		4'765'150		4'516'985.00	
<b>302</b>	<b>Löhne der Lehrpersonen</b>	<b>6'631'502.45</b>		<b>6'957'901</b>		<b>6'626'473.55</b>	
3020	Löhne der Lehrpersonen	6'631'502.45		6'957'901		6'626'473.55	
<b>303</b>	<b>Temporäre Arbeitskräfte</b>	<b>42'489.25</b>		<b>31'000</b>		<b>20'786.45</b>	
3030	Temporäre Arbeitskräfte	42'489.25		31'000		20'786.45	
<b>304</b>	<b>Zulagen</b>	<b>160'586.15</b>		<b>144'300</b>		<b>155'444.05</b>	
3040	Erziehungszulagen	160'586.15		144'300		155'444.05	
<b>305</b>	<b>Arbeitgeberbeiträge</b>	<b>2'325'292.15</b>		<b>2'464'200</b>		<b>2'212'705.60</b>	
3050	AHV, IV, EO, ALV, Verwaltungskosten	749'456.10		778'500		705'313.30	
3052	Pensionskassen	1'160'937.50		1'222'900		1'107'722.29	
3053	Unfallversicherungen	96'089.75		103'600		95'558.75	
3054	Familienausgleichskasse	141'738.05		155'900		138'315.31	
3055	Krankentaggeldversicherungen	176'718.70		203'300		165'795.95	
3059	Übrige Arbeitgeberbeiträge	352.05					
<b>309</b>	<b>Übriger Personalaufwand</b>	<b>146'342.75</b>		<b>151'945</b>		<b>152'902.94</b>	
3090	Aus- und Weiterbildung des Personals	62'119.80		83'170		61'961.05	
3091	Personalrekrutierung	9'012.65		4'000		2'155.65	
3099	Sonstiger Personalaufwand	75'210.30		64'775		88'786.24	
<b>31</b>	<b>Sach- und übriger Betriebsaufwand</b>	<b>5'007'529.19</b>		<b>5'037'553</b>		<b>5'544'805.94</b>	
<b>310</b>	<b>Material- und Warenaufwand</b>	<b>521'104.10</b>		<b>552'610</b>		<b>530'248.29</b>	
3100	Büromaterial	18'145.24		26'200		14'685.88	
3101	Betriebs-, Verbrauchsmaterial	209'252.57		207'750		202'914.14	
3102	Drucksachen, Publikationen	97'626.62		100'700		104'531.87	
3103	Fachliteratur, Zeitschriften	1'601.40		3'400		5'812.70	

## Erfolgsrechnung

### Artengliederung

		Rechnung 2025		Budget 2025		Rechnung 2024	
		Aufwand	Ertrag	Aufwand	Ertrag	Aufwand	Ertrag
3104	Lehrmittel	132'787.71		152'860		136'587.95	
3105	Lebensmittel	55'286.56		52'700		57'387.75	
3109	Übriger Material- und Warenaufwand	6'404.00		9'000		8'328.00	
<b>311</b>	<b>Mobilien, Maschinen, Fahrzeuge</b>	<b>235'865.81</b>		<b>221'700</b>		<b>186'969.27</b>	
3110	Büromöbel und -geräte	48'584.85		20'900		23'867.20	
3111	Apparate, Maschinen, Fahrzeuge, Werkzeuge	97'022.46		109'800		84'537.85	
3112	Dienstkleider	17'619.79		18'300		15'259.75	
3113	Hardware	20'843.96		23'500		21'368.67	
3118	Immaterielle Anlagen	21'133.60		15'000		28'848.25	
3119	Übrige Anschaffungen	30'661.15		34'200		13'087.55	
<b>312</b>	<b>Ver- und Entsorgung</b>	<b>541'169.06</b>		<b>535'200</b>		<b>595'181.15</b>	
3120	Ver- und Entsorgung	541'169.06		535'200		595'181.15	
<b>313</b>	<b>Dienstleistungen und Honorare</b>	<b>2'127'748.02</b>		<b>1'673'725</b>		<b>2'212'987.75</b>	
3130	Dienstleistungen Dritter	1'845'679.00		1'366'395		1'825'818.76	
3131	Planungen und Projektierungen Dritter	58'309.30		68'800		145'106.03	
3132	Honorare externe Berater, Gutachter, Fachexperten	94'368.74		138'200		116'808.51	
3133	Informatik-Nutzungsaufwand	25'857.85		8'000		16'910.10	
3134	Sachversicherungsprämien	94'903.58		84'430		102'080.30	
3137	Steuern und Gebühren	8'629.55		7'900		6'264.05	
<b>314</b>	<b>Baulicher Unterhalt</b>	<b>522'031.81</b>		<b>1'041'800</b>		<b>927'743.72</b>	
3140	Unterhalt an Grundstücken	9'631.57		51'500		13'787.33	
3141	Unterhalt Strassen/Verkehrswege	-40'157.49		283'000		312'063.39	
3142	Unterhalt Wasserbau	17'849.55		15'000		14'608.50	
3143	Unterhalt übrige Tiefbauten	350'684.33		472'000		388'057.12	
3144	Unterhalt Hochbauten	174'482.60		208'300		173'441.44	
3149	Unterhalt übrige Sachanlagen	9'541.25		12'000		25'785.94	
<b>315</b>	<b>Unterhalt Mobilien und immaterielle Anlagen</b>	<b>360'352.30</b>		<b>358'500</b>		<b>311'670.32</b>	
3150	Unterhalt Büromöbel und -geräte	8'072.65		7'000		9'624.11	
3151	Unterhalt Apparate, Maschinen, Fahrzeuge, Werkzeuge	84'012.90		70'000		79'191.81	
3153	Informatik-Unterhalt (Hardware)	97'252.65		115'800		93'227.64	
3158	Unterhalt immaterielle Anlagen	169'120.85		163'200		127'753.46	
3159	Unterhalt übrige mobile Anlagen	1'893.25		2'500		1'873.30	
<b>316</b>	<b>Mieten, Leasing, Pachten, Benützungskosten</b>	<b>321'016.15</b>		<b>307'988</b>		<b>378'667.09</b>	
3160	Miete und Pacht Liegenschaften	274'915.00		257'188		277'041.45	
3161	Mieten, Benützungskosten Mobilien	9'735.49		16'300		71'946.34	
3162	Raten für operatives Leasing	36'365.66		34'500		29'679.30	
<b>317</b>	<b>Spesenentschädigungen</b>	<b>35'479.09</b>		<b>55'360</b>		<b>46'278.01</b>	
3170	Reisekosten und Spesen	10'645.65		13'400		16'389.11	
3171	Exkursionen, Schulreisen und Lager	24'833.44		41'960		29'888.90	

## Erfolgsrechnung

### Artengliederung

		Rechnung 2025		Budget 2025		Rechnung 2024	
		Aufwand	Ertrag	Aufwand	Ertrag	Aufwand	Ertrag
<b>318</b>	<b>Wertberichtigungen auf Forderungen</b>	<b>288'036.05</b>		<b>232'000</b>		<b>313'176.47</b>	
3181	Tatsächliche Forderungsverluste	7'563.03		4'000		6'937.12	
3182	Wertberichtigung Steuerguthaben natürliche Personen	15'000.00		10'000			
3183	Tatsächliche Forderungsverluste Steuerguthaben natürliche Personen	265'610.22		215'000		305'417.55	
3185	Tatsächliche Forderungsverluste Steuerguthaben juristische Personen	-137.20		3'000		821.80	
<b>319</b>	<b>Verschiedener Betriebsaufwand</b>	<b>54'726.80</b>		<b>58'670</b>		<b>41'883.87</b>	
3190	Schadenersatzleistungen	2'654.30		10'060		3'195.60	
3199	Übriger Betriebsaufwand	52'072.50		48'610		38'688.27	
<b>33</b>	<b>Abschreibungen Verwaltungsvermögen</b>	<b>1'453'718.25</b>		<b>1'512'200</b>		<b>1'204'800.70</b>	
<b>330</b>	<b>Abschreibungen Sachanlagen</b>	<b>1'436'627.90</b>		<b>1'495'000</b>		<b>1'191'480.40</b>	
3300	Planmässige Abschreibungen Sachanlagen	1'436'627.90		1'495'000		1'191'480.40	
<b>332</b>	<b>Abschreibungen Immaterielle Anlagen</b>	<b>17'090.35</b>		<b>17'200</b>		<b>13'320.30</b>	
3320	Planmässige Abschreibungen immaterielle Anlagen	17'090.35		17'200		13'320.30	
<b>34</b>	<b>Finanzaufwand</b>	<b>458'519.73</b>		<b>246'265</b>		<b>257'619.85</b>	
<b>340</b>	<b>Zinsaufwand</b>	<b>80'125.85</b>		<b>90'000</b>		<b>32'055.85</b>	
3401	Verzinsung Finanzverbindlichkeiten	33'733.35					
3403	Vergütungszinsen/Skonti Steuern	46'392.50		50'000		32'055.85	
3406	Verzinsung langfristige Finanzverbindlichkeiten			40'000			
<b>343</b>	<b>Liegenschaftenaufwand Finanzvermögen</b>	<b>148'068.88</b>		<b>156'265</b>		<b>225'564.00</b>	
3430	Baulicher Unterhalt Finanzvermögen	33'368.10		40'000		156'081.20	
3431	Nicht baulicher Unterhalt Finanzvermögen	10'959.00		43'500		7'052.75	
3439	Übriger Liegenschaftsaufwand Finanzvermögen	103'741.78		72'765		62'430.05	
<b>344</b>	<b>Wertberichtigungen Finanzvermögen</b>	<b>230'325.00</b>					
3440	Wertberichtigungen Finanzanlagen	1.00					
3441	Wertberichtigung Sachanlagen Finanzvermögen	230'324.00					
<b>35</b>	<b>Einlagen in Fonds und Spezialfinanzierungen</b>	<b>512'616.00</b>		<b>12'600</b>		<b>791'955.65</b>	
<b>351</b>	<b>Einlagen in Fonds und Spezialfinanzierungen im Eigenkapital</b>	<b>512'616.00</b>		<b>12'600</b>		<b>791'955.65</b>	
3510	Einlagen in Spezialfinanzierungen	12'616.00		12'600		12'020.00	
3511	Einlagen in Fonds des Eigenkapitals	500'000.00				779'935.65	
<b>36</b>	<b>Transferaufwand</b>	<b>13'064'348.38</b>		<b>11'685'690</b>		<b>11'627'592.41</b>	
<b>361</b>	<b>Entschädigungen an Gemeinwesen</b>	<b>3'778'354.28</b>		<b>3'586'203</b>		<b>3'757'294.41</b>	
3611	Entschädigungen an Kanton	1'130'667.60		1'127'850		1'077'100.70	
3612	Entschädigungen an Gemeinden und Zweckverbände	812'214.77		808'353		766'235.56	
3614	Entschädigungen an öffentliche Unternehmungen	1'835'471.91		1'650'000		1'913'958.15	

## Erfolgsrechnung

Artengliederung

		Rechnung 2025		Budget 2025		Rechnung 2024	
		Aufwand	Ertrag	Aufwand	Ertrag	Aufwand	Ertrag
<b>362</b>	<b>Finanz- und Lastenausgleich</b>						
3625	Finanzierung Solidaritätsbeitrag	67'090.00		67'500		66'370.00	
<b>363</b>	<b>Beiträge an Gemeinwesen und Dritte</b>	<b>9'170'831.90</b>		<b>7'951'287</b>		<b>7'756'679.85</b>	
3631	Beiträge an Kanton	792'339.75		676'352		741'841.00	
3632	Beiträge an Gemeinden und Zweckverbände	474'786.25		510'200		444'849.50	
3634	Beiträge an öffentliche Unternehmungen	71'168.10		71'600		70'188.30	
3636	Beiträge an private Organisationen ohne Erwerbszweck	1'449'121.52		1'310'635		1'182'315.96	
3637	Beiträge an private Haushalte	6'383'416.28		5'382'500		5'317'485.09	
<b>366</b>	<b>Abschreibungen Investitionsbeiträge</b>	<b>48'072.20</b>		<b>80'700</b>		<b>47'248.15</b>	
3660	Planmässige Abschreibung Investitionsbeiträge	48'072.20		80'700		47'248.15	
<b>38</b>	<b>Ausserordentlicher Aufwand</b>			<b>30'000</b>		<b>500'483.00</b>	
<b>381</b>	<b>Ausserordentlicher Sach- und Betriebsaufwand</b>			<b>30'000</b>		<b>483.00</b>	
3810	Ausserordentlicher Sach- und Betriebsaufwand			30'000		483.00	
<b>389</b>	<b>Einlagen in das Eigenkapital</b>					<b>500'000.00</b>	
3893	Einlagen in Vorfinanzierungen					500'000.00	
<b>39</b>	<b>Interne Verrechnungen</b>	<b>289'564.00</b>		<b>264'440</b>		<b>243'981.00</b>	
<b>391</b>	<b>Dienstleistungen</b>	<b>20'000.00</b>		<b>20'000</b>			
3910	Interne Verrechnungen von Dienstleistungen	20'000.00		20'000			
<b>392</b>	<b>Pacht, Mieten, Benützungskosten</b>	<b>34'540.00</b>		<b>35'000</b>		<b>30'710.00</b>	
3920	Interne Verrechnungen von Pacht, Mieten, Benützungskosten	34'540.00		35'000		30'710.00	
<b>393</b>	<b>Betriebs- und Verwaltungskosten</b>	<b>235'024.00</b>		<b>209'440</b>		<b>213'271.00</b>	
3930	Interne Verrechnungen von Betriebs- und Verwaltungskosten	235'024.00		209'440		213'271.00	

## Erfolgsrechnung

Artengliederung

		Rechnung 2025		Budget 2025		Rechnung 2024	
		Aufwand	Ertrag	Aufwand	Ertrag	Aufwand	Ertrag
<b>4</b>	<b>Ertrag</b>		<b>35'048'515.50</b>		<b>33'428'440</b>		<b>34'338'595.88</b>
<b>40</b>	<b>Fiskalertrag</b>		<b>15'471'837.89</b>		<b>15'605'000</b>		<b>15'530'778.89</b>
<b>400</b>	<b>Steuern natürliche Personen</b>		<b>14'898'247.69</b>		<b>14'825'000</b>		<b>14'382'593.24</b>
4000	Einkommenssteuern natürliche Personen		12'482'959.29		12'625'000		12'289'351.74
4001	Vermögenssteuern natürliche Personen		1'796'639.55		1'700'000		1'530'505.60
4002	Quellensteuern natürliche Personen		618'648.85		500'000		562'735.90
<b>401</b>	<b>Steuern juristische Personen</b>		<b>573'590.20</b>		<b>780'000</b>		<b>1'148'185.65</b>
4010	Ertragssteuern juristische Personen		447'938.20		640'000		975'138.75
4011	Kapitalsteuern juristische Personen		125'652.00		140'000		173'046.90
<b>41</b>	<b>Regalien und Konzessionen</b>		<b>85'545.82</b>		<b>85'700</b>		<b>83'876.57</b>
<b>410</b>	<b>Regalien</b>		<b>2'700.00</b>		<b>2'700</b>		<b>2'700.00</b>
4100	Regalien		2'700.00		2'700		2'700.00
<b>412</b>	<b>Konzessionen</b>		<b>82'845.82</b>		<b>83'000</b>		<b>81'176.57</b>
4120	Konzessionen		82'845.82		83'000		81'176.57
<b>42</b>	<b>Entgelte</b>		<b>4'447'812.36</b>		<b>3'851'550</b>		<b>4'902'401.48</b>
<b>420</b>	<b>Ersatzabgaben</b>		<b>195'984.85</b>		<b>180'000</b>		<b>967'674.70</b>
4200	Ersatzabgaben		195'984.85		180'000		967'674.70
<b>421</b>	<b>Gebühren für Amtshandlungen</b>		<b>127'052.75</b>		<b>78'500</b>		<b>121'520.71</b>
4210	Gebühren für Amtshandlungen		127'052.75		78'500		121'520.71
<b>423</b>	<b>Schul- und Kursgelder</b>		<b>339'103.60</b>		<b>317'000</b>		<b>268'710.70</b>
4230	Schulgelder		339'103.60		317'000		268'710.70
<b>424</b>	<b>Benützungsgebühren und Dienstleistungen</b>		<b>1'854'861.40</b>		<b>1'805'850</b>		<b>1'783'970.05</b>
4240	Benützungsgebühren und Dienstleistungen		1'854'861.40		1'805'850		1'783'970.05
<b>425</b>	<b>Erlös aus Verkäufen</b>		<b>6'535.95</b>		<b>10'400</b>		<b>8'462.10</b>
4250	Verkäufe		6'535.95		10'400		8'462.10
<b>426</b>	<b>Rückerstattungen</b>		<b>1'858'439.36</b>		<b>1'447'800</b>		<b>1'698'267.40</b>
4260	Rückerstattungen Dritter		1'858'439.36		1'447'800		1'698'267.40
<b>427</b>	<b>Bussen</b>		<b>40'052.25</b>		<b>6'000</b>		<b>39'707.42</b>
4270	Bussen		40'052.25		6'000		39'707.42
<b>429</b>	<b>Übrige Entgelte</b>		<b>25'782.20</b>		<b>6'000</b>		<b>14'088.40</b>

## Erfolgsrechnung

Artengliederung

		Rechnung 2025		Budget 2025		Rechnung 2024	
		Aufwand	Ertrag	Aufwand	Ertrag	Aufwand	Ertrag
4293	Eingang abgeschriebener Steuerforderungen natürliche Personen		25'782.20		6'000		14'088.40
<b>43</b>	<b>Verschiedene Erträge</b>		<b>235'059.15</b>				<b>280'337.29</b>
<b>439</b>	<b>Übriger Ertrag</b>		<b>235'059.15</b>				<b>280'337.29</b>
4390	Übriger Ertrag		4'000.00				82.60
4391	Übertragung aus der Investitionsrechnung		231'059.15				280'254.69
<b>44</b>	<b>Finanzertrag</b>		<b>1'997'747.57</b>		<b>1'146'342</b>		<b>1'343'106.78</b>
<b>440</b>	<b>Zinsertrag</b>		<b>231'815.72</b>		<b>193'000</b>		<b>256'726.43</b>
4400	Zinsen flüssige Mittel		233.32		1'000		3'239.50
4401	Zinsen Forderungen und Kontokorrente		13'163.04		2'000		5'713.60
4402	Zinsen Finanzanlagen		1'868.75				58'321.66
4403	Verzugszinsen Steuern		216'550.61		190'000		189'451.67
<b>442</b>	<b>Beteiligungsertrag Finanzvermögen</b>		<b>400.00</b>				<b>400.00</b>
4420	Dividenden		400.00				400.00
<b>443</b>	<b>Liegenschaftenertrag Finanzvermögen</b>		<b>526'148.60</b>		<b>532'440</b>		<b>538'415.05</b>
4430	Pacht- und Mietzinse Liegenschaften Finanzvermögen		526'148.60		532'440		538'415.05
<b>444</b>	<b>Wertberichtigungen Finanzvermögen</b>		<b>703'048.60</b>				
4443	Wertberichtigungen Sachanlagen		703'048.60				
<b>447</b>	<b>Liegenschaftenertrag Verwaltungsvermögen</b>		<b>207'559.65</b>		<b>212'702</b>		<b>228'115.30</b>
4470	Pacht- und Mietzinse Liegenschaften Verwaltungsvermögen		194'257.65		191'400		199'757.50
4472	Benützungsgebühren Liegenschaften Verwaltungsvermögen		13'302.00		21'302		28'357.80
<b>448</b>	<b>Erträge von gemieteten Liegenschaften</b>		<b>328'775.00</b>		<b>208'200</b>		<b>319'450.00</b>
4480	Mietzinse von gemieteten Liegenschaften		328'775.00		208'200		319'450.00
<b>45</b>	<b>Entnahmen aus Fonds und Spezialfinanzierungen</b>		<b>851'533.04</b>		<b>1'137'705</b>		<b>727'947.84</b>
<b>450</b>	<b>Entnahmen aus Fonds im Fremdkapital</b>		<b>6'254.85</b>				<b>6'837.90</b>
4501	Entnahmen aus Fonds Schutzraumbauten		6'254.85				6'837.90
<b>451</b>	<b>Entnahmen aus Fonds und Spezialfinanzierungen im Eigenkapital</b>		<b>845'278.19</b>		<b>1'137'705</b>		<b>721'109.94</b>
4510	Entnahmen aus Spezialfinanzierungen		843'278.19		1'137'705		601'157.34
4511	Entnahmen aus Fonds des Eigenkapitals		2'000.00				119'952.60
<b>46</b>	<b>Transferertrag</b>		<b>11'428'808.67</b>		<b>11'144'177</b>		<b>11'068'892.03</b>
<b>460</b>	<b>Ertragsanteile von Dritten</b>		<b>273'773.20</b>		<b>274'117</b>		<b>232'149.22</b>
4600	Anteil an Bundesbeiträgen		273'773.20		274'117		232'149.22



## Erfolgsrechnung

Funktionale Gliederung

Detail

		Rechnung 2025		Budget 2025		Rechnung 2024	
		Aufwand	Ertrag	Aufwand	Ertrag	Aufwand	Ertrag
<b>Erfolgsrechnung</b>		<b>35'257'498.30</b>	<b>35'048'515.50</b>	<b>33'614'344</b>	<b>33'428'440</b>	<b>34'229'960.19</b>	<b>34'338'595.88</b>
Aufwandüberschuss			208'982.80		185'904		
Ertragsüberschuss						108'635.69	
<b>Total</b>		<b>35'257'498.30</b>	<b>35'257'498.30</b>	<b>33'614'344</b>	<b>33'614'344</b>	<b>34'338'595.88</b>	<b>34'338'595.88</b>
<b>0</b>	<b>ALLGEMEINE VERWALTUNG</b>	<b>3'079'314.32</b>	<b>425'665.75</b>	<b>3'096'680</b>	<b>379'090</b>	<b>3'071'267.41</b>	<b>432'101.41</b>
<b>01</b>	<b>Legislative und Exekutive</b>	<b>355'056.08</b>	<b>245.00</b>	<b>354'550</b>		<b>364'565.90</b>	<b>1'967.40</b>
<b>011</b>	<b>Legislative</b>	<b>55'426.43</b>		<b>59'400</b>		<b>81'003.28</b>	<b>146.25</b>
<b>0110</b>	<b>Legislative</b>	<b>55'426.43</b>		<b>59'400</b>		<b>81'003.28</b>	<b>146.25</b>
0110.3000	Personalaufwand gesamthaft	31'407.20		40'400		45'931.55	
0110.3102.00	Drucksachen, Publikationen	8'859.64		3'500		11'485.37	
0110.3130.00	Dienstleistungen Dritter	11'661.84		10'000		17'842.11	
0110.3158.00	Unterhalt immaterieller Anlagen	310.00				1'445.05	
0110.3199.00	Übriger Betriebsaufwand	3'187.75		5'500		4'299.20	
0110.4260.00	Rückerstattungen Dritter						146.25
<b>012</b>	<b>Exekutive</b>	<b>299'629.65</b>	<b>245.00</b>	<b>295'150</b>		<b>283'562.62</b>	<b>1'821.15</b>
<b>0120</b>	<b>Exekutive</b>	<b>299'629.65</b>	<b>245.00</b>	<b>295'150</b>		<b>283'562.62</b>	<b>1'821.15</b>
0120.3000	Personalaufwand gesamthaft	260'876.65		264'800		257'518.85	
0120.3102.00	Drucksachen, Publikationen			900			
0120.3113.00	Anschaffung Hardware					1'590.00	
0120.3134.00	Versicherungsprämien	100.00		100		100.00	
0120.3199.00	Übriger Betriebsaufwand	20'604.30		11'300		5'335.17	
0120.3636.00	Beiträge an private Organisationen ohne Erwerbszweck	18'048.70		18'050		19'018.60	
0120.4260.00	Rückerstattungen Dritter		245.00				1'821.15
<b>02</b>	<b>Allgemeine Dienste</b>	<b>2'724'258.24</b>	<b>425'420.75</b>	<b>2'742'130</b>	<b>379'090</b>	<b>2'706'701.51</b>	<b>430'134.01</b>
<b>022</b>	<b>Allgemeine Dienste</b>	<b>2'566'455.49</b>	<b>414'090.75</b>	<b>2'571'130</b>	<b>369'090</b>	<b>2'610'496.11</b>	<b>418'859.01</b>
<b>0220</b>	<b>Allgemeine Dienste</b>	<b>2'566'455.49</b>	<b>414'090.75</b>	<b>2'571'130</b>	<b>369'090</b>	<b>2'610'496.11</b>	<b>418'859.01</b>
0220.3000	Personalaufwand gesamthaft	2'057'529.23		2'072'620		2'015'058.69	
0220.3100.00	Büromaterial	13'303.04		18'000		10'529.83	
0220.3101.00	Betriebs- und Verbrauchsmaterial	741.95				7'198.25	
0220.3102	Drucksachen, Publikation Anzeiger	82'873.15		88'000		84'516.95	
0220.3103.00	Fachliteratur, Zeitschriften	1'308.30		2'000		3'444.95	
0220.3110.00	Anschaffungen Büromobiliar, Büromaschinen und -geräte	9'803.85		2'500		3'244.90	
0220.3111.00	Apparate, Maschinen, Fahrzeuge, Werkzeuge	180.55					
0220.3113.00	Anschaffung Hardware	14'786.95		2'500		2'578.50	
0220.3118.00	Immaterielle Anlagen	21'133.60		15'000		28'848.25	

## Erfolgsrechnung

Funktionale Gliederung

Detail

		Rechnung 2025		Budget 2025		Rechnung 2024	
		Aufwand	Ertrag	Aufwand	Ertrag	Aufwand	Ertrag
0220.3119.00	Übrige Anschaffungen	500.00					
0220.3120.00	* Ver- und Entsorgung	-44'571.30				70'741.25	
0220.3130	Dienstleistungen Dritter	119'627.87		96'900		114'034.99	
0220.3133.01	* Web-Hosting	25'857.85		8'000		16'910.10	
0220.3134.00	Versicherungsprämien	5'637.00		5'500		5'960.95	
0220.3144.00	Unterhalt Hochbauten					944.75	
0220.3150.00	Unterhalt Büromobiliar, Büromaschinen und -geräte	4'644.65		4'000		4'132.46	
0220.3153.00	Unterhalt Hardware	52'320.85		56'900		50'414.90	
0220.3158.00	Unterhalt immaterielle Anlagen	109'047.72		105'500		104'454.91	
0220.3162	Leasing	18'677.18		19'900		16'823.53	
0220.3170	Reisekosten und Spesen	2'171.35		5'000		4'192.70	
0220.3199.00	Übriger Betriebsaufwand	1'588.05		1'910		1'606.60	
0220.3300.00	Planmässige Abschreibungen Sachanlagen	46'363.15		43'600		41'858.15	
0220.3611.00	Entschädigungen an Kanton	4'812.00		4'900		4'812.00	
0220.3631.01	Entschädigungen an Kanton	1'246.00		1'500		1'351.00	
0220.3634.00	Beiträge an öffentliche Unternehmungen	16'872.50		16'900		16'837.50	
0220.4210.00	Gebühren für Amtshandlungen		53'395.00		54'000		67'032.51
0220.4210.01	Gebühren Fristverlängerungen Steuern		13'641.10		3'000		4'500.00
0220.4240	Benützungsgebühren und Dienstleistungen		4'111.90		13'350		13'754.85
0220.4250.00	Verkäufe		67.75				6.50
0220.4260	Rückerstattungen Dritter		28'119.25		10'300		10'134.00
0220.4270.00	Bussen		200.00		1'000		730.00
0220.4270.02	Verwaltungsaufwand		976.25				690.00
0220.4511.00	Entnahme von Fonds nach Gemeindereglement						5'579.25
0220.4611.00	Entschädigung vom Kanton		115'684.40		121'000		128'802.80
0220.4612.00	Entschädigungen von Gemeinden und Zweckverbänden		55'613.10		53'000		53'822.10
0220.4930.00	* Interne Verrechnung von Betriebs- und Verwaltungskosten		142'282.00		113'440		133'807.00
<b>029</b>	<b>Verwaltungsliegenschaften</b>	<b>157'802.75</b>	<b>11'330.00</b>	<b>171'000</b>	<b>10'000</b>	<b>96'205.40</b>	<b>11'275.00</b>
<b>0290</b>	<b>Verwaltungsliegenschaften</b>	<b>157'802.75</b>	<b>11'330.00</b>	<b>171'000</b>	<b>10'000</b>	<b>96'205.40</b>	<b>11'275.00</b>
0290.3000	Personalaufwand gesamthaft	1'174.75					
0290.3101.01	Betriebs- u. Verbrauchsmaterial	5'972.45		7'000		660.35	
0290.3120.00	Ver- und Entsorgung	74'028.90		72'000			
0290.3130.00	Dienstleistungen Dritter	6'116.80		4'500		5'483.60	
0290.3144.00	Baulicher Unterhalt durch Dritte	240.00				1'249.30	
0290.3144.01	Baulicher Unterhalt Werkhof	46.00					
0290.3144.02	Baulicher Unterhalt Gemeindehaus	2'715.15		3'700		976.50	
0290.3300.00	* Planmässige Abschreibungen Sachanlagen	1'837.70		18'000			
0290.3300.40	Planmässige Abschreibungen übr. Hochbauten VV	65'671.00		65'800		82'090.00	
0290.3300.60	Planmässige Abschreibungen Mobilien VV					5'745.65	
0290.4470.00	Liegenschaftserträge Verwaltungsvermögen		11'330.00		10'000		11'275.00

## Erfolgsrechnung

Funktionale Gliederung

Detail

	Rechnung 2025		Budget 2025		Rechnung 2024	
	Aufwand	Ertrag	Aufwand	Ertrag	Aufwand	Ertrag
<b>1</b>	<b>997'551.35</b>	<b>285'501.45</b>	<b>959'413</b>	<b>191'500</b>	<b>1'190'392.32</b>	<b>515'205.69</b>
<b>11</b>	<b>178'671.50</b>	<b>40'253.75</b>	<b>164'480</b>	<b>5'000</b>	<b>170'852.30</b>	<b>40'856.00</b>
<b>111</b>	<b>178'671.50</b>	<b>40'253.75</b>	<b>164'480</b>	<b>5'000</b>	<b>170'852.30</b>	<b>40'856.00</b>
<b>1110</b>	<b>178'671.50</b>	<b>40'253.75</b>	<b>164'480</b>	<b>5'000</b>	<b>170'852.30</b>	<b>40'856.00</b>
1110.3000	Personalaufwand gesamthaft	110'313.02	105'750		105'367.18	
1110.3101.00	Betriebs- u. Verbrauchsmaterial	389.95	2'000		793.35	
1110.3102.00	Drucksachen, Publikationen				2'486.30	
1110.3111.00	Apparate, Maschinen, Fahrzeuge, Werkzeuge	5'462.40	5'000		7'306.72	
1110.3112.00	Dienstkleider	3'040.19	4'500		1'472.10	
1110.3130.00	Dienstleistungen Dritter	49'882.79	36'030		44'439.90	
1110.3134.00	Versicherungsprämien	1'302.70	1'400		1'197.60	
1110.3137.00	Steuern und Gebühren	634.00			631.00	
1110.3151.00	Unterhalt Apparate, Maschinen, Fahrzeuge, Werkzeuge	2'675.55	4'800		2'187.20	
1110.3300.00	Planmässige Abschreibungen	4'970.90	5'000		4'970.95	
1110.4210.00	Gebühren für Amtshandlungen (Wohnungsabnahmen, u.ä.)					965.00
1110.4270.00 *	Bussen			5'000		39'871.00
1110.4270.02	Verwaltungsaufwand					20.00
<b>14</b>	<b>375'226.52</b>	<b>40'008.00</b>	<b>404'753</b>	<b>6'500</b>	<b>426'423.08</b>	<b>40'101.95</b>
<b>140</b>	<b>375'226.52</b>	<b>40'008.00</b>	<b>404'753</b>	<b>6'500</b>	<b>426'423.08</b>	<b>40'101.95</b>
<b>1400</b>	<b>4'419.50</b>	<b>8'315.00</b>	<b>4'600</b>	<b>4'500</b>	<b>5'422.50</b>	<b>7'645.00</b>
1400.3300.00	Planmässige Abschreibungen Sachanlagen	4'419.50	4'600		5'422.50	
1400.4120.00	Konzessionsgebühren und Patente			3'000		6'050.00
1400.4210.00	Gebühren Einwohnerdienste			1'500		1'595.00
<b>1401</b>	<b>370'807.02</b>	<b>31'693.00</b>	<b>400'153</b>	<b>2'000</b>	<b>421'000.58</b>	<b>32'456.95</b>
1401.3130.00	Dienstleistungen Dritter	5'364.05	15'000		9'930.90	
1401.3132.00	Honorare Fachexperten		5'000			
1401.3612.00	Beitrag an KESB Liestal	197'188.45	200'153		188'011.99	
1401.3612.01	Beitrag an KESB Liestal für spezielle Massnahmen	168'254.52	180'000		223'057.69	
1401.4210.00 *	Gebühren Mündelverwaltung			2'000		32'456.95
<b>15</b>	<b>269'052.53</b>	<b>195'984.85</b>	<b>249'480</b>	<b>180'000</b>	<b>226'353.82</b>	<b>199'268.70</b>
<b>150</b>	<b>269'052.53</b>	<b>195'984.85</b>	<b>249'480</b>	<b>180'000</b>	<b>226'353.82</b>	<b>199'268.70</b>
<b>1500</b>	<b>269'052.53</b>	<b>195'984.85</b>	<b>249'480</b>	<b>180'000</b>	<b>226'353.82</b>	<b>199'268.70</b>
1500.3120.00	Ver- und Entsorgung	3'995.20	3'500		4'554.55	
1500.3134.00	Versicherungsprämien	349.50	280		347.05	
1500.3144.00	Baulicher Unterhalt durch Dritte		1'000			
1500.3181.00	Abschreibungen Feuerwehrgeldersatz und Bussen	7'563.03	4'000		6'937.12	

## Erfolgsrechnung

Funktionale Gliederung

Detail

1500.3300.00	Planmässige Abschreibungen Mobilien/Fahrzeuge VV
1500.3612.00	Entschädigungen an Gemeinden und Zweckverbände
1500.4200.00	Feuerwehrpflichtersatz
1500.4260.00	Rückerstattungen Dritter
<b>16</b>	<b>Militär und Bevölkerungsschutz</b>
<b>161</b>	<b>Militär</b>
<b>1611</b>	<b>Schiesswesen</b>
1611.3612.00	Beitrag an regionale Schiessanlage
<b>162</b>	<b>Bevölkerungsschutz</b>
<b>1620</b>	<b>Zivilschutz</b>
1620.3151.00	Unterhalt Apparate, Maschinen, Fahrzeuge, Werkzeuge
1620.3612.00	Entschädigungen an Gemeinden und Zweckverbände
1620.4470.00	Pacht- und Mietzinsen Zivilschutzanlage
1620.4501.00	Entnahme Ersatzbeiträge Schutzraumbauten
<b>1621</b>	<b>Gemeindeführungsstab</b>
1621.3612.00	Entschädigungen an Gemeinden und Zweckverbände
<b>1622</b>	<b>Verbund Zivilschutz (Kopfgemeinde)</b>
1622.3000	Personalaufwand gesamthaft
1622.3100.00	Büromaterial
1622.3101.00	Betriebs- und Verbrauchsmaterial
1622.3102.00	Drucksachen, Publikationen
1622.3103.00	Fachliteratur, Zeitschriften
1622.3105.00	Lebensmittel
1622.3111.00	Apparate, Maschinen, Fahrzeuge, Werkzeuge
1622.3112.00	Dienstkleider
1622.3120.00	Ver- und Entsorgung
1622.3130.00	Dienstleistungen Dritter
1622.3134.00	Sachversicherungsprämien
1622.3144.00	Unterhalt Hochbauten
1622.3151.00	Unterhalt Apparate, Maschinen, Geräte
1622.3158.00	Unterhalt immaterielle Anlagen
1622.3170.00	Reisekosten und Spesen
1622.3930.00	Interne Verrechnung Betriebs- und Verwaltungskosten
1622.4260.00	Rückerstattungen
1622.4630.00	Beiträge vom Bund
1622.4632.00	Beiträge von Gemeinden und Zweckverbänden
1622.4699.00	Rückvergütungen
<b>1623</b>	<b>Verbund Gemeindeführungsstab (Kopfgemeinde)</b>

Rechnung 2025		Budget 2025		Rechnung 2024	
Aufwand	Ertrag	Aufwand	Ertrag	Aufwand	Ertrag
12'414.70		12'600		14'170.70	
244'730.10		228'100		200'344.40	
	195'984.85		180'000		199'082.70
					186.00
<b>174'600.80</b>	<b>9'254.85</b>	<b>140'700</b>		<b>366'763.12</b>	<b>234'979.04</b>
<b>48'256.40</b>		<b>35'000</b>		<b>39'555.15</b>	
<b>48'256.40</b>		<b>35'000</b>		<b>39'555.15</b>	
48'256.40		35'000		39'555.15	
<b>126'344.40</b>	<b>9'254.85</b>	<b>105'700</b>		<b>327'207.97</b>	<b>234'979.04</b>
<b>110'598.74</b>	<b>9'254.85</b>	<b>91'300</b>		<b>85'971.84</b>	<b>6'837.90</b>
6'286.05		1'300		22.90	
104'312.69		90'000		85'948.94	
	3'000.00				
	6'254.85				6'837.90
<b>15'745.66</b>		<b>14'400</b>		<b>13'094.99</b>	
15'745.66		14'400		13'094.99	
				<b>199'787.77</b>	<b>199'787.77</b>
				104'083.50	
				50.40	
				4'721.30	
				78.50	
				135.00	
				8'060.45	
				17'244.19	
				305.15	
				8'830.80	
				9'972.67	
				9'436.90	
				2'514.75	
				19'593.65	
				2'997.85	
				4'762.66	
				7'000.00	
					900.00
					6'300.00
					189'731.32
					2'856.45
				<b>28'353.37</b>	<b>28'353.37</b>

## Erfolgsrechnung

Funktionale Gliederung

Detail

1623.3000	Personalaufwand gesamthaft
1623.3112.00	Dienstkleider
1623.3130.00	Dienstleistungen Dritter
1623.3930.00	Interne Verrechnung Betriebs- und Verwaltungskosten
1623.4632.00	Beiträge von Gemeinden und Zweckverbänden
1623.4699.00	Rückvergütungen

Rechnung 2025		Budget 2025		Rechnung 2024	
Aufwand	Ertrag	Aufwand	Ertrag	Aufwand	Ertrag
				24'496.10	
				279.95	
				3'277.32	
				300.00	
					28'330.02
					23.35

## Erfolgsrechnung

Funktionale Gliederung

Detail

<b>2 BILDUNG</b>	
<b>21 Obligatorische Schule</b>	
<b>211 Kindergarten</b>	
<b>2110 Kindergarten</b>	
2110.3000	Personalaufwand gesamthaft
2110.3100.00	Büromaterial
2110.3101.00	Betriebs- u. Verbrauchsmaterial
2110.3104.00	Lehrmittel
2110.3130.00	Dienstleistungen Dritter
2110.3151.00	Unterhalt Maschinen, Geräte, Apparate
2110.3162.00	Leasing Kopiergeräte
2110.3170.00	Reisekosten und Spesen
2110.3171.00	Kindergartenreise
2110.3636.00	Beiträge an private Organisationen ohne Erwerbszweck
2110.4260.00	Rückerstattung Dritter
2110.4910.00	Interne Verrechnung von Dienstleistungen
<b>212 Primarschule</b>	
<b>2120 Primarschule</b>	
2120.3000	Personalaufwand gesamthaft
2120.3100.00	Büromaterial
2120.3102.00	Drucksachen, Publikationen
2120.3103.00	Fachliteratur, Zeitschriften
2120.3104.00	* Schulmaterial
2120.3110.00	Anschaffung Büromöbel u. -geräte
2120.3113.00	* Anschaffung Hardware
2120.3119.00	Übrige Anschaffungen
2120.3130.00	Dienstleistungen Dritter
2120.3150.00	Unterhalt Büromöbel und -geräte
2120.3151.00	Unterhalt Apparate, Maschinen, Fahrzeuge, Werkzeuge
2120.3153.00	Informatik-Unterhalt Hardware
2120.3162.00	Leasing für Fotokopierer
2120.3171.00	* Schulreisen
2120.3199.00	Übriger Betriebsaufwand
2120.3300.00	Planmässige Abschreibungen Sachanlagen
2120.3612.00	Entschädigungen an Gemeinden
2120.4260.00	* Rückerstattungen Dritter
2120.4611.00	Entschädigungen vom Kanton
2120.4612.00	Entschädigungen von Gemeinden
<b>214 Musikschule</b>	

Rechnung 2025		Budget 2025		Rechnung 2024	
Aufwand	Ertrag	Aufwand	Ertrag	Aufwand	Ertrag
<b>11'838'765.95</b>	<b>1'124'399.28</b>	<b>12'313'071</b>	<b>1'035'721</b>	<b>11'884'402.02</b>	<b>1'057'224.05</b>
<b>11'838'765.95</b>	<b>1'124'399.28</b>	<b>12'313'071</b>	<b>1'035'721</b>	<b>11'884'402.02</b>	<b>1'057'224.05</b>
<b>1'781'168.24</b>	<b>20'268.69</b>	<b>1'936'610</b>	<b>20'000</b>	<b>1'881'267.82</b>	<b>12'504.90</b>
<b>1'781'168.24</b>	<b>20'268.69</b>	<b>1'936'610</b>	<b>20'000</b>	<b>1'881'267.82</b>	<b>12'504.90</b>
1'746'784.30		1'896'100		1'832'928.40	
554.30		1'000		978.65	
				60.85	
22'902.08		25'350		23'616.16	
1'217.00		3'000		2'295.00	
		400			
1'071.41		1'200		671.31	
2'500.00		2'600		1'800.00	
139.15		960		917.45	
6'000.00		6'000		18'000.00	
	268.69				12'504.90
	20'000.00		20'000		
<b>6'583'649.92</b>	<b>133'346.39</b>	<b>6'963'761</b>	<b>170'000</b>	<b>6'468'385.44</b>	<b>228'433.40</b>
<b>6'583'649.92</b>	<b>133'346.39</b>	<b>6'963'761</b>	<b>170'000</b>	<b>6'468'385.44</b>	<b>228'433.40</b>
6'312'265.15		6'622'801		6'179'597.68	
2'073.95		2'200		205.95	
815.60		2'200		1'771.85	
49.10		1'200		966.10	
109'885.63		127'510		112'971.79	
6'259.47		4'200		851.35	
4'759.36		21'000		16'822.67	
2'380.45		2'500		889.45	
17'164.50		25'850		25'235.90	
258.00				1'749.00	
1'891.00		1'500		1'270.50	
44'931.80		58'400		42'812.74	
16'617.07		13'400		12'184.46	
24'694.29		41'000		28'971.45	
11'300.00		12'600		11'900.00	
27'304.55		27'400		27'304.55	
1'000.00				2'880.00	
	55'999.79		100'000		149'429.05
	69'276.60		70'000		79'004.35
	8'070.00				
<b>377'899.85</b>		<b>420'000</b>		<b>385'641.20</b>	

## Erfolgsrechnung

Funktionale Gliederung

Detail

<b>2140 Musikschule</b>	
2140.3632.00	* Beiträge an Gemeinden und Zweckverbände
<b>217 Schulliegenschaften</b>	
<b>2170 Liegenschaften Kindergarten</b>	
2170.3000	Personalaufwand gesamthaft
2170.3101.00	Betriebs- u. Verbrauchsmaterial
2170.3110.00	Anschaffung Mobiliar Schulzimmer
2170.3120.00	Ver- und Entsorgung
2170.3130.00	Dienstleistungen Dritter
2170.3134.00	Versicherungsprämien
2170.3144.00	Baulicher Unterhalt Schulliegenschaften
2170.3160.00	Miete und Pacht Liegenschaften
2170.3300.00	Planmässige Abschreibungen Sachanlagen
2170.4260.00	Rückerstattungen Dritter
2170.4893.00	Entnahmen aus Vorfinanzierungen
<b>2171 Liegenschaften Primarschule</b>	
2171.3000	Personalaufwand gesamthaft
2171.3101.00	Betriebs- u. Verbrauchsmaterial
2171.3110.00	Anschaffung Mobiliar Schulzimmer
2171.3111.00	Apparate, Maschinen, Fahrzeuge, Werkzeuge
2171.3112.00	Dienstkleider
2171.3120.00	* Ver- und Entsorgung
2171.3130.00	Dienstleistungen Dritter
2171.3134.00	Versicherungsprämien
2171.3144.00	Baulicher Unterhalt Schulliegenschaften
2171.3150.00	Unterhalt Mobiliar Schulzimmer
2171.3151.00	Unterhalt Apparate, Maschinen, Fahrzeuge, Werkzeuge
2171.3170.00	Reisekosten und Spesen
2171.3300.00	Planmässige Abschreibungen Sachanlagen
2171.3893.00	Einlagen in Vorfinanzierungen
2171.4240.00	Benützungsgebühren und Dienstleistungen
2171.4260.00	Rückerstattungen Dritter
2171.4470.00	Liegenschaftserträge VV
2171.4472.00	Benützungsgebühren Liegenschaften VV
2171.4893.00	* Entnahmen aus Vorfinanzierung
<b>2172 Liegenschaften Sekundarschule</b>	
2172.3000	Personalaufwand gesamthaft
2172.3101.00	Betriebs- u. Verbrauchsmaterial
2172.3112.00	Dienstkleider
2172.3120.00	Ver- und Entsorgung
2172.3130.00	Dienstleistungen Dritter
2172.3151.00	Unterhalt Apparate, Maschinen, Geräte

<b>Rechnung 2025</b>	
Aufwand	Ertrag
<b>377'899.85</b>	
377'899.85	
<b>1'955'151.52</b>	<b>631'680.60</b>
<b>333'978.18</b>	<b>48'583.65</b>
83'839.15	
3'781.45	
10'595.93	
22'049.45	
7'628.60	
2'976.80	
20'012.70	
338.20	4'583.65
182'755.90	44'000.00
<b>1'242'999.48</b>	<b>220'005.55</b>
324'919.57	
37'780.41	
9'697.50	
34'167.66	
1'772.70	
159'571.90	
55'076.21	
15'719.63	
80'385.70	
3'170.00	
98.70	
520'639.50	
	6'225.00
	10'585.55
	27'153.00
	11'302.00
	164'740.00
<b>378'173.86</b>	<b>363'091.40</b>
341'722.16	
21'143.40	
2'444.80	
8'009.25	
3'470.65	

<b>Budget 2025</b>	
Aufwand	Ertrag
<b>420'000</b>	
420'000	
<b>1'897'675</b>	<b>528'721</b>
<b>362'100</b>	<b>45'900</b>
88'600	
4'500	
14'200	
27'800	
12'300	
3'550	
27'500	
350	
183'300	
	45'900
<b>1'182'175</b>	<b>122'961</b>
339'675	
35'000	
34'500	
1'400	
93'000	
49'300	
17'500	
90'500	
3'000	
1'000	
517'300	
	4'000
	3'000
	21'400
	11'302
	83'259
<b>353'400</b>	<b>359'860</b>
316'100	
22'000	
2'400	
8'000	
3'100	

<b>Rechnung 2024</b>	
Aufwand	Ertrag
<b>385'641.20</b>	
385'641.20	
<b>2'125'859.98</b>	<b>540'696.90</b>
<b>349'522.54</b>	<b>48'262.70</b>
80'277.76	
1'429.75	
17'698.80	
24'338.40	
8'071.95	
3'674.35	
30'430.63	
338.00	
183'262.90	
	4'262.70
	44'000.00
<b>1'422'408.93</b>	<b>146'959.85</b>
303'304.91	
35'139.59	
2'072.15	
28'567.30	
2'002.43	
102'211.30	
31'631.90	
18'586.00	
83'621.80	
3'742.65	
352.75	
138.60	
311'037.55	
500'000.00	
	4'220.00
	23'193.85
	26'837.00
	11'302.00
	81'407.00
<b>353'928.51</b>	<b>345'474.35</b>
317'948.64	
18'198.65	
1'351.32	
8'727.55	
6'830.15	
357.70	

## Erfolgsrechnung

Funktionale Gliederung

Detail

2172.3161.00	Mieten, Benützungskosten Mobilien
2172.3170.00	Reisekosten und Spesen
2172.4260.00	Rückerstattungen Dritter
2172.4611.00	Entschädigung vom Kanton
<b>218</b>	<b>Schulergänzende Tagesbetreuung</b>
<b>2180</b>	<b>Schulergänzende Tagesbetreuung</b>
2180.3000	Personalaufwand gesamthaft
2180.3100.00	Büromaterial
2180.3101.00	Betriebs- und Verbrauchsmaterial
2180.3105.00	Lebensmittel Egg
2180.3105.01	Lebensmittel Robispielplatz
2180.3109.00	Übrige Anschaffungen
2180.3113.00	Anschaffung Hardware
2180.3130.00	Dienstleistungen Dritter
2180.3158.00	Unterhalt immaterielle Anlagen
2180.3161.00	Mieten, Benützungskosten Mobilien
2180.3170.00	Reisekosten und Spesen
2180.3634.00	Beiträge an öffentliche Unternehmungen
2180.3636.00	Beiträge an private Organisationen
2180.4230	Elternbeiträge Mittagstisch/Tagesbetreuung
<b>219</b>	<b>Übrige obligatorische Schule</b>
<b>2190</b>	<b>Schulleitung und Schulrat</b>
2190.3000	Personalaufwand gesamthaft
2190.3100.00	Büromaterial
2190.3102.00	Drucksachen, Publikationen
2190.3170.00	Reisekosten und Spesen
2190.3631.00	Beiträge an Kanton
2190.4260.00	Rückerstattungen Dritter
<b>2192</b>	<b>Volksschule, sonstiges</b>
2192.3000	Personalaufwand gesamthaft
2192.3130.00	Dienstleistungen Dritter
2192.3634.00	Beiträge an öffentliche Unternehmungen

Rechnung 2025		Budget 2025		Rechnung 2024	
Aufwand	Ertrag	Aufwand	Ertrag	Aufwand	Ertrag
875.40		1'800			
508.20				514.50	
	1'864.55				1'344.20
	361'226.85		359'860		344'130.15
<b>529'705.03</b>	<b>339'103.60</b>	<b>512'625</b>	<b>317'000</b>	<b>455'748.14</b>	<b>268'710.70</b>
<b>529'705.03</b>	<b>339'103.60</b>	<b>512'625</b>	<b>317'000</b>	<b>455'748.14</b>	<b>268'710.70</b>
451'027.64		438'800		376'038.60	
92.75		400		116.45	
265.45		2'250		247.85	
53'639.56		51'000		47'037.30	
				460.00	
938.10		2'500		1'488.00	
899.65					
727.30		400		388.70	
20'295.78		14'800			
				27'608.74	
945.00		1'100		1'060.50	
798.80		400		337.00	
75.00		975		965.00	
	339'103.60		317'000		268'710.70
<b>611'191.39</b>		<b>582'400</b>		<b>567'499.44</b>	<b>6'878.15</b>
<b>534'328.49</b>		<b>504'200</b>		<b>491'772.09</b>	<b>6'878.15</b>
530'335.56		501'000		488'728.84	
1'420.85		2'000		1'360.45	
942.63					
485.45				541.80	
1'144.00		1'200		1'141.00	
					6'878.15
<b>76'862.90</b>		<b>78'200</b>		<b>75'727.35</b>	
72'736.90		74'300		71'836.35	
600.00		600		600.00	
3'526.00		3'300		3'291.00	

## Erfolgsrechnung

Funktionale Gliederung

Detail

		Rechnung 2025		Budget 2025		Rechnung 2024	
		Aufwand	Ertrag	Aufwand	Ertrag	Aufwand	Ertrag
<b>3</b>	<b>KULTUR, SPORT, FREIZEIT, KIRCHE</b>	<b>846'239.10</b>	<b>223'702.00</b>	<b>925'508</b>	<b>241'500</b>	<b>865'409.91</b>	<b>271'434.50</b>
<b>31</b>	<b>Kulturerbe</b>	<b>159'963.69</b>	<b>144'565.80</b>	<b>182'250</b>	<b>160'000</b>	<b>142'470.10</b>	<b>159'793.00</b>
<b>311</b>	<b>Museen und Kulturförderung</b>	<b>127'458.44</b>	<b>144'565.80</b>	<b>146'250</b>	<b>160'000</b>	<b>122'343.60</b>	<b>159'793.00</b>
<b>3110</b>	<b>Ortsmuseum</b>	<b>29'577.99</b>		<b>30'800</b>		<b>30'936.00</b>	
3110.3101.00	Betriebs- u. Verbrauchsmaterial			500		430.95	
3110.3120.00	Ver- und Entsorgung	6'697.30		8'350		9'301.55	
3110.3130.00	Dienstleistungen Dritter	11'898.04		11'250		4'904.00	
3110.3134.00	Versicherungsprämien	1'093.05		1'100		1'210.40	
3110.3144.00	Baulicher Unterhalt	977.60		1'000		4'514.60	
3110.3300.00	Planmässige Abschreibungen übr. Hochbauten VV	4'488.00		4'500		5'610.00	
3110.3636.00	Beiträge an private Organisationen ohne Erwerbszweck	4'424.00		4'100		4'964.50	
<b>3111</b>	<b>Kulturförderung</b>	<b>97'880.45</b>	<b>144'565.80</b>	<b>115'450</b>	<b>160'000</b>	<b>91'407.60</b>	<b>159'793.00</b>
3111.3101.00	Betriebs- u. Verbrauchsmaterial	173.70		2'000			
3111.3120.00 *	Ver- und Entsorgung	30'627.35		45'750		38'053.75	
3111.3130.00	Dienstleistungen Dritter	27'725.75		26'900		28'225.35	
3111.3134.00	Versicherungsprämien	3'147.45		4'000		3'899.85	
3111.3144.00	Baulicher Unterhalt	30'080.70		30'500		13'952.15	
3111.3300.00	Planmässige Abschreibungen Sachanlagen	6'125.50		6'300		7'276.50	
3111.4260.00	Rückerstattungen Dritter						783.00
3111.4470.00	Liegenschaftserträge VV Bürger- und Kulturhaus		144'565.80		160'000		159'010.00
<b>312</b>	<b>Denkmalpflege und Heimatschutz</b>	<b>32'505.25</b>		<b>36'000</b>		<b>20'126.50</b>	
<b>3120</b>	<b>Denkmalpflege und Heimatschutz</b>	<b>32'505.25</b>		<b>36'000</b>		<b>20'126.50</b>	
3120.3120.00	Ver- und Entsorgung	10'374.90		15'000		7'916.50	
3120.3144.00	Unterhalt Hochbauten	7'718.35		10'000			
3120.3930.00	Interne Verrechnung von Betriebs- und Verwaltungskosten	14'412.00		11'000		12'210.00	
<b>32</b>	<b>Kultur allgemein</b>	<b>64'893.95</b>		<b>76'450</b>		<b>63'690.15</b>	
<b>321</b>	<b>Bibliotheken und Literatur</b>	<b>7'500.00</b>		<b>7'500</b>		<b>7'500.00</b>	
<b>3210</b>	<b>Bibliotheken und Literatur</b>	<b>7'500.00</b>		<b>7'500</b>		<b>7'500.00</b>	
3210.3632.00	Beiträge an Gemeinden und Zweckverbände	2'000.00		2'000		2'000.00	
3210.3634.00	Beiträge an Kanton	5'500.00		5'500		5'500.00	
<b>322</b>	<b>Musik und Theater</b>	<b>16'300.00</b>		<b>15'500</b>		<b>15'850.00</b>	
<b>3220</b>	<b>Musik und Theater</b>	<b>16'300.00</b>		<b>15'500</b>		<b>15'850.00</b>	
3220.3636.00	Beiträge an private Organisationen	16'300.00		15'500		15'850.00	
<b>329</b>	<b>Kultur, sonstiges</b>	<b>41'093.95</b>		<b>53'450</b>		<b>40'340.15</b>	

## Erfolgsrechnung

Funktionale Gliederung

Detail

		Rechnung 2025		Budget 2025		Rechnung 2024	
		Aufwand	Ertrag	Aufwand	Ertrag	Aufwand	Ertrag
<b>3290</b>	<b>Kultur, sonstiges</b>	<b>41'093.95</b>		<b>53'450</b>		<b>40'340.15</b>	
3290.3119.00	Übrige Anschaffungen	6'576.55		8'000		3'270.05	
3290.3120.00	Ver- und Entsorgung	222.45		1'300		249.75	
3290.3130.00	Dienstleistungen Dritter	7'189.90		10'000		8'775.05	
3290.3159.00	Unterhalt übrige mobile Anlagen	1'893.25		2'500		1'873.30	
3290.3161.00	Miete, Benützungskosten Mobilien	-589.40		6'500		3'200.00	
3290.3199.00	Übriger Betriebsaufwand	603.20		400		532.00	
3290.3300.00	Planmässige Abschreibungen Sachanlagen	1'695.40		2'000			
3290.3611.00	Entschädigung an Kanton	5'445.00		5'450		5'445.00	
3290.3636.00	Beiträge an private Organisationen ohne Erwerbszweck	18'057.60		17'300		16'995.00	
<b>33</b>	<b>Medien</b>	<b>15'000.00</b>	<b>15'000.00</b>	<b>15'000</b>	<b>15'000</b>	<b>15'000.00</b>	<b>15'000.00</b>
<b>332</b>	<b>Massenmedien</b>	<b>15'000.00</b>	<b>15'000.00</b>	<b>15'000</b>	<b>15'000</b>	<b>15'000.00</b>	<b>15'000.00</b>
<b>3321</b>	<b>Gemeinschaftsantennenanlage (Spezialfinanzierung)</b>	<b>15'000.00</b>	<b>15'000.00</b>	<b>15'000</b>	<b>15'000</b>	<b>15'000.00</b>	<b>15'000.00</b>
3321.3300.00	Planmässige Abschreibungen Sachanlagen	2'384.00		2'400		2'980.00	
3321.3510.00	Einlagen in Spezialfinanzierungen	12'616.00		12'600		12'020.00	
3321.4240.00	Benützungsgebühren und Dienstleistungen		15'000.00		15'000		15'000.00
<b>34</b>	<b>Sport und Freizeit</b>	<b>606'381.46</b>	<b>64'136.20</b>	<b>651'808</b>	<b>66'500</b>	<b>644'249.66</b>	<b>96'641.50</b>
<b>341</b>	<b>Sport</b>	<b>279'429.80</b>	<b>14'954.10</b>	<b>299'438</b>	<b>17'000</b>	<b>285'141.34</b>	<b>48'608.30</b>
<b>3410</b>	<b>Übriger Sport</b>	<b>11'801.15</b>	<b>1'400.00</b>	<b>7'750</b>		<b>7'271.80</b>	<b>1'400.00</b>
3410.3000	Personalaufwand gesamthaft	427.00		1'000		691.50	
3410.3120.00	Ver- und Entsorgung	8'782.75		3'000		652.90	
3410.3134.00	Versicherungsprämien	2'437.35		2'500		2'420.25	
3410.3151.00	Unterhalt Maschinen, Geräte	154.05		1'000		557.15	
3410.3636.00	Beiträge an private Organisationen ohne Erwerbszweck			250		2'950.00	
3410.4470.00	Pacht- und Mietzinse Liegenschaften VV		1'400.00				1'400.00
<b>3412</b>	<b>Hallenbad</b>	<b>164'084.00</b>	<b>7'904.75</b>	<b>174'288</b>	<b>17'000</b>	<b>201'697.59</b>	<b>43'839.85</b>
3412.3000	Personalaufwand gesamthaft	38'281.54		44'950		42'654.32	
3412.3101.00	Betriebs- und Verbrauchsmaterial	9'833.16		5'500		3'762.25	
3412.3102.00	Drucksachen, Publikationen			300		150.00	
3412.3111.00	Apparate, Maschinen, Fahrzeuge, Werkzeuge	2'881.00		6'000		200.00	
3412.3120.00	Ver- und Entsorgung	33'601.25		42'000		79'132.05	
3412.3130.00	Dienstleistungen Dritter	1'322.85		1'000		1'531.25	
3412.3134.00	Sachversicherungsprämien	1'394.95		1'400		1'385.15	
3412.3144.00	Unterhalt Hochbauten					6'081.52	
3412.3160.00	Miete und Pacht Liegenschaften	27'852.00		23'738		18'568.00	
3412.3170.00	Reisekosten und Spesen			400		85.00	
3412.3300.00	Planmässige Abschreibungen Sachanlagen	21'151.00		21'100		20'629.80	
3412.3634.00	Beiträge an öffentliche Unternehmungen	27'766.25		27'900		27'518.25	

## Erfolgsrechnung

Funktionale Gliederung

Detail

		Rechnung 2025		Budget 2025		Rechnung 2024	
		Aufwand	Ertrag	Aufwand	Ertrag	Aufwand	Ertrag
3412.4240.00	Benützungsgebühren und Dienstleistungen		1'262.00		5'000		10'439.90
3412.4260.00	Rückerstattungen Dritter		6'642.75		2'000		18'344.15
3412.4472.00	Benützungsgebühren Liegenschaften VV				10'000		15'055.80
<b>3414</b>	<b>Leichtathletik- und Fussballanlagen</b>	<b>103'544.65</b>	<b>5'649.35</b>	<b>117'400</b>		<b>76'171.95</b>	<b>3'368.45</b>
3414.3000	Personalaufwand gesamthaft					558.70	
3414.3111.00	Anschaffung Maschinen, Geräte			3'000		2'469.85	
3414.3120.00	Ver- und Entsorgung	4'230.25		4'100		4'362.25	
3414.3130.00	Dienstleistungen Dritter			2'400		264.45	
3414.3143.00	Unterhalt übrige Tiefbauten	4'467.60		4'000		3'896.55	
3414.3151.00	Unterhalt Maschinen, Geräte			1'000			
3414.3300.30	Planmässige Abschreibungen übrige Tiefbauten	94'846.80		102'900		64'620.15	
3414.4260.00	Rückerstattungen Dritter		3'000.00				1'368.45
3414.4470.00	Pacht- u. Mietzinse Liegenschaften VV		649.35				
3414.4472.00	Benützungsgebühren Liegenschaften VV		2'000.00				2'000.00
<b>342</b>	<b>Freizeit</b>	<b>326'951.66</b>	<b>49'182.10</b>	<b>352'370</b>	<b>49'500</b>	<b>359'108.32</b>	<b>48'033.20</b>
<b>3420</b>	<b>Freizeit</b>	<b>189'904.77</b>	<b>21'744.50</b>	<b>191'700</b>	<b>16'500</b>	<b>217'335.45</b>	<b>17'780.50</b>
3420.3000	Personalaufwand gesamthaft	84'502.30		69'300		68'521.40	
3420.3101	Betriebs- u. Verbrauchsmaterial	5'348.40		6'500		3'597.10	
3420.3111	Anschaffung Apparate, Maschinen, Fahrzeuge, Werkzeuge	3'360.80		8'300		8'686.03	
3420.3120	Ver- und Entsorgung	26'245.15		29'000		51'728.65	
3420.3130	Dienstleistungen Dritter	9'219.19		6'000		3'907.70	
3420.3134	Sachversicherungsprämien	6'193.73		7'400		7'264.55	
3420.3144	Unterhalt Hochbauten	4'099.10		8'500		18'598.92	
3420.3160.00	Miete und Pacht Liegenschaften	380.00		600		380.00	
3420.3300	Planmässige Abschreibungen Sachanlagen	45'956.10		51'100		49'751.10	
3420.3632.00	Beiträge an Gemeinden und Zweckverbände	4'600.00		5'000		4'900.00	
3420.4240.00	Benützungsgebühren und Dienstleistungen		10'965.00		10'000		9'547.50
3420.4260.00	Rückerstattungen Dritter		4'620.00		6'500		6'997.50
3420.4470.00	Pacht- und Mietzinse Liegenschaften VV		6'159.50				1'235.50
<b>3421</b>	<b>Jugendhaus</b>	<b>23'000.00</b>		<b>23'000</b>		<b>23'000.00</b>	
3421.3636.00	Beiträge an private Organisationen ohne Erwerbszweck	23'000.00		23'000		23'000.00	
<b>3422</b>	<b>Robi-Spielplatz</b>	<b>114'046.89</b>	<b>27'437.60</b>	<b>137'670</b>	<b>33'000</b>	<b>118'772.87</b>	<b>30'252.70</b>
3422.3000	Personalaufwand gesamthaft	101'862.00		100'400		100'719.76	
3422.3101.00	Betriebs- u. Verbrauchsmaterial	3'490.35		5'000		2'311.16	
3422.3120.00	Ver- und Entsorgung	7'189.99		5'000		7'750.55	
3422.3130.00	Dienstleistungen Dritter	4'817.70		11'500		4'114.85	
3422.3130.01	Dienstleistungen Telefonie	420.00		1'000		420.00	
3422.3134.00	Sachversicherungsprämien	238.65		250		238.65	
3422.3144.00 *	Unterhalt Hochbauten	-10'658.50		6'500		-796.10	
3422.3151.00	Unterhalt Apparate, Maschinen, Fahrzeuge			1'000		546.00	
3422.3153.00	Unterhalt Hardware			500			

## Erfolgsrechnung

Funktionale Gliederung

Detail

3422.3170.00	Reisekosten und Spesen
3422.3300.00	Planmässige Abschreibungen Sachanlagen
3422.3636.00	Beiträge an private Organisationen ohne Erwerbszweck
3422.4240.00	Benützungsgebühren und Dienstleistungen
3422.4260.00	Rückerstattungen Dritter
3422.4390.00	Übriger Ertrag

Rechnung 2025	
Aufwand	Ertrag
1'800.00	
4'686.70	
200.00	
	24'177.70
	-740.10
	4'000.00

Budget 2025	
Aufwand	Ertrag
1'800	
4'500	
220	
	33'000

Rechnung 2024	
Aufwand	Ertrag
1'800.00	
1'468.00	
200.00	
	29'430.00
	740.10
	82.60

## Erfolgsrechnung

Funktionale Gliederung

Detail

	Rechnung 2025		Budget 2025		Rechnung 2024	
	Aufwand	Ertrag	Aufwand	Ertrag	Aufwand	Ertrag
<b>4</b>	<b>3'114'463.45</b>	<b>245'237.70</b>	<b>2'733'805</b>	<b>261'667</b>	<b>2'972'355.33</b>	<b>267'847.30</b>
<b>41</b>	<b>1'852'138.51</b>	<b>16'667.00</b>	<b>1'666'700</b>	<b>16'667</b>	<b>1'930'624.75</b>	<b>16'667.00</b>
<b>412</b>	<b>1'852'138.51</b>	<b>16'667.00</b>	<b>1'666'700</b>	<b>16'667</b>	<b>1'930'624.75</b>	<b>16'667.00</b>
<b>4120</b>	<b>1'852'138.51</b>	<b>16'667.00</b>	<b>1'666'700</b>	<b>16'667</b>	<b>1'930'624.75</b>	<b>16'667.00</b>
4120.3614.00 *	Entschädigungen an öffentliche Unternehmungen	1'835'471.91	1'650'000		1'913'958.15	
4120.3660.00	Planmässige Abschreibungen Investitionsbeiträge	16'666.60	16'700		16'666.60	
4120.4893.00	Entnahmen aus Vorfinanzierung			16'667		16'667.00
<b>42</b>	<b>812'552.62</b>		<b>706'205</b>		<b>690'654.96</b>	
<b>421</b>	<b>812'552.62</b>		<b>706'205</b>		<b>690'654.96</b>	
<b>4210</b>	<b>812'552.62</b>		<b>706'205</b>		<b>690'654.96</b>	
4210.3636.00 *	Beiträge an private Organisationen ohne Erwerbszweck	812'552.62	706'205		690'654.96	
<b>43</b>	<b>433'398.77</b>	<b>228'570.70</b>	<b>350'900</b>	<b>245'000</b>	<b>344'705.42</b>	<b>251'180.30</b>
<b>431</b>	<b>126'241.25</b>		<b>30'000</b>		<b>18'729.50</b>	
<b>4310</b>	<b>126'241.25</b>		<b>30'000</b>		<b>18'729.50</b>	
4310.3631.00 *	Beiträge an Kanton - Stationäre Drogentherapien	126'241.25	30'000		18'729.50	
<b>433</b>	<b>306'657.52</b>	<b>228'570.70</b>	<b>320'400</b>	<b>245'000</b>	<b>325'475.92</b>	<b>251'180.30</b>
<b>4330</b>	<b>2'378.95</b>		<b>2'000</b>		<b>2'540.00</b>	
4330.3130.00	Schulärztliche Untersuchungen	2'378.95	2'000		2'540.00	
<b>4331</b>	<b>304'278.57</b>	<b>228'570.70</b>	<b>318'400</b>	<b>245'000</b>	<b>322'935.92</b>	<b>251'180.30</b>
4331.3000	Personalaufwand gesamthaft	12'898.17	18'400		16'305.47	
4331.3130.00	Dienstleistungen Dritter	291'022.60	300'000		306'630.45	
4331.3637.00	Beiträge an private Haushalte	357.80				
4331.4631.00	Beiträge vom Kanton			45'000		43'120.10
4331.4637.00	Beiträge von privaten Haushalten			200'000		208'060.20
<b>434</b>	<b>500.00</b>		<b>500</b>		<b>500.00</b>	
<b>4340</b>	<b>500.00</b>		<b>500</b>		<b>500.00</b>	
4340.3612.00	Regionale Pilzkontrolle	500.00	500		500.00	
<b>49</b>	<b>16'373.55</b>		<b>10'000</b>		<b>6'370.20</b>	
<b>490</b>	<b>16'373.55</b>		<b>10'000</b>		<b>6'370.20</b>	

## Erfolgsrechnung

Funktionale Gliederung

Detail

<b>4901</b>	<b>Versorgungsregion</b>
4901.3632.00	Beiträge an Gemeinden und Zweckverbände

Rechnung 2025		Budget 2025		Rechnung 2024	
Aufwand	Ertrag	Aufwand	Ertrag	Aufwand	Ertrag
<b>16'373.55</b>		<b>10'000</b>		<b>6'370.20</b>	
16'373.55		10'000		6'370.20	

## Erfolgsrechnung

Funktionale Gliederung

Detail

<b>5</b>		<b>SOZIALE SICHERHEIT</b>
<b>52</b>		<b>Invalidität</b>
<b>524</b>		<b>Leistungen an Invalide</b>
<b>5240</b>		<b>Leistungen an Invalide</b>
5240.3636.00		Beiträge an private Organisationen ohne Erwerbszweck
<b>53</b>		<b>Alter und Hinterlassene</b>
<b>531</b>		<b>Alters- und Hinterlassenenversicherung AHV</b>
<b>5310</b>		<b>Alters- und Hinterlassenenversicherung AHV</b>
5310.3637.00		Beiträge an private Haushalte
<b>532</b>		<b>Ergänzungsleistungen AHV</b>
<b>5320</b>		<b>Ergänzungsleistungen AHV</b>
5320.3631.00		Ergänzungsleistungen AHV
<b>535</b>		<b>Leistungen an das Alter</b>
<b>5350</b>		<b>Leistungen an das Alter</b>
5350.3199.00		Übriger Betriebsaufwand
5350.3636.00		Beiträge an private Organisationen ohne Erwerbszweck
5350.3637.00 *		Beiträge an private Haushalte
5350.4260.00		Rückerstattungen Dritter
5350.4637.00		Beiträge von privaten Haushalten
<b>54</b>		<b>Familie und Jugend</b>
<b>544</b>		<b>Jugendschutz</b>
<b>5440</b>		<b>Jugendschutz, allgemein</b>
5440.3000		Personalaufwand gesamthaft
5440.3636.00		Beiträge an private Organisationen ohne Erwerbszweck
<b>545</b>		<b>Leistungen an Familien</b>
<b>5450</b>		<b>Leistungen an Familien, allgemein</b>
5450.3000		Personalaufwand gesamthaft
5450.3130.00		Dienstleistungen Dritter
5450.3170.00		Reisekosten und Spesen
5450.3636.00 *		Beiträge an private Organisationen ohne Erwerbszweck
5450.3637		Beiträge an private Haushalte

Rechnung 2025		Budget 2025		Rechnung 2024	
Aufwand	Ertrag	Aufwand	Ertrag	Aufwand	Ertrag
9'333'164.74	5'190'454.02	7'709'905	4'098'200	7'810'697.23	4'439'058.47
30.00		30		30.00	
30.00		30		30.00	
30.00		30		30.00	
30.00		30		30.00	
30.00		30		30.00	
1'044'635.70	10'314.30	961'900		996'948.10	39'837.45
10'108.65		25'000		10'825.70	
10'108.65		25'000		10'825.70	
10'108.65		25'000		10'825.70	
599'136.00		580'000		614'182.00	
599'136.00		580'000		614'182.00	
599'136.00		580'000		614'182.00	
435'391.05	10'314.30	356'900		371'940.40	39'837.45
435'391.05	10'314.30	356'900		371'940.40	39'837.45
11'616.15		13'000		11'050.00	
566.00		3'900		3'872.00	
423'208.90		340'000		357'018.40	
	10'314.30				1'065.00
					38'772.45
331'384.85		321'200		237'589.78	4'513.00
19'663.70		20'000			
19'663.70		20'000			
7'094.20					
12'569.50		20'000			
311'721.15		301'200		237'589.78	4'513.00
288'405.05		281'600		175'166.13	
46'028.10		41'100		16'671.43	
100.00				33.50	
220.80					
114'127.15		160'500		57'498.35	
127'929.00		80'000		100'962.85	

## Erfolgsrechnung

Funktionale Gliederung

Detail

<b>5451</b>	<b>Kinderkrippen und Kinderhorte</b>
5451.3120.00	Ver- und Entsorgung
5451.3130.00	Dienstleistungen Dritter
5451.3134.00	Sachversicherungsprämien
5451.3144.00	Unterhalt Hochbauten
5451.3161.00	Mieten, Benützungskosten Mobilien
5451.4240.00	Benützungsgebühren und Dienstleistungen
<b>56</b>	<b>Sozialer Wohnungsbau</b>
<b>560</b>	<b>Sozialer Wohnungsbau</b>
<b>5601</b>	<b>Mietzinsbeiträge</b>
5601.3637.00	Beiträge an private Haushalte
5601.4611.00	Entschädigungen vom Kanton
<b>57</b>	<b>Sozialhilfe und Asylwesen</b>
<b>572</b>	<b>Sozialhilfe</b>
<b>5720</b>	<b>Sozialhilfe</b>
5720.3000	Personalaufwand gesamthaft
5720.3130	Dienstleistungen Dritter
5720.3637	Beiträge an private Haushalte
5720.4260	Rückerstattungen Dritter
5720.4631.00 *	Beiträge vom Kanton
5720.4930.00	Interne Verrechnung von Betriebs- und Verwaltungskosten
<b>5722</b>	<b>Sozialhilfe Asylbereich</b>
5722.3130	Dienstleistungen Dritter
5722.3511.00	Einlagen in Fonds nach Gemeindereglement
5722.3636.01	Eingliederung (SH-Asylbereich)
5722.3637	Beiträge an private Haushalte
5722.4260	Rückerstattungen Dritter
5722.4511.00	Entnahmen aus Fonds Überschuss B-Flüchtlinge
5722.4611	Entschädigung von Kanton
5722.4631.00 *	Beiträge vom Kanton
<b>573</b>	<b>Asylwesen</b>
<b>5730</b>	<b>Asylwesen</b>
5730.3000	Personalaufwand gesamthaft
5730.3120.00	Ver- und Entsorgung
5730.3130	Dienstleistungen Dritter
5730.3144.00	Unterhalt Hochbauten
5730.3160.00	Asylsuchende N und vorläufig A Miete

Rechnung 2025		Budget 2025		Rechnung 2024	
Aufwand	Ertrag	Aufwand	Ertrag	Aufwand	Ertrag
<b>23'316.10</b>		<b>19'600</b>		<b>62'423.65</b>	<b>4'513.00</b>
8'468.30		3'500		23'971.50	
413.00		3'200		5'487.85	
		400			
12'184.80		12'500		534.55	
2'250.00				32'429.75	
					4'513.00
<b>868.20</b>	<b>2'008.20</b>	<b>10'000</b>		<b>4'016.40</b>	
<b>868.20</b>	<b>2'008.20</b>	<b>10'000</b>		<b>4'016.40</b>	
<b>868.20</b>	<b>2'008.20</b>	<b>10'000</b>		<b>4'016.40</b>	
868.20		10'000		4'016.40	
	2'008.20				
<b>7'932'445.99</b>	<b>5'178'131.52</b>	<b>6'392'975</b>	<b>4'098'200</b>	<b>6'578'312.95</b>	<b>4'394'708.02</b>
<b>3'993'966.36</b>	<b>2'454'329.45</b>	<b>3'093'300</b>	<b>1'675'000</b>	<b>3'096'218.22</b>	<b>1'927'977.07</b>
<b>2'903'159.30</b>	<b>1'428'885.35</b>	<b>2'682'300</b>	<b>1'290'000</b>	<b>2'478'568.85</b>	<b>1'303'996.42</b>
260.00		56'300		213.95	
70'130.25		40'000		80'073.65	
2'832'769.05		2'586'000		2'398'281.25	
	1'368'723.74		1'260'000		1'243'563.72
	60'161.61		20'000		60'432.70
			10'000		
<b>1'090'807.06</b>	<b>1'025'444.10</b>	<b>411'000</b>	<b>385'000</b>	<b>617'649.37</b>	<b>623'980.65</b>
87'461.50		50'000		54'905.00	
				11'343.65	
140.00				4'462.00	
1'003'205.56		361'000		546'938.72	
	245'738.15		35'000		107'074.30
					90'665.35
	688'573.45		300'000		375'826.00
	91'132.50		50'000		50'415.00
<b>2'679'201.57</b>	<b>2'672'873.27</b>	<b>2'546'100</b>	<b>2'408'200</b>	<b>2'411'732.07</b>	<b>2'451'730.95</b>
<b>2'679'201.57</b>	<b>2'672'873.27</b>	<b>2'546'100</b>	<b>2'408'200</b>	<b>2'411'732.07</b>	<b>2'451'730.95</b>
45'019.20					
53'271.15		42'500		54'531.10	
6'676.50				1'500.00	
16'741.60		6'000		9'302.45	
245'964.80		231'600		256'868.45	

## Erfolgsrechnung

Funktionale Gliederung

Detail

5730.3636.01	*	Eingliederungen (Asylwesen)
5730.3637		Beiträge an private Haushalte
5730.3660.00	*	Planmässige Abschreibungen Investitionsbeiträge
5730.3810.00	*	Ausserordentlicher Sachaufwand
5730.3910.00		Interne Verrechnung von Dienstleistungen
5730.4260.00		Rückerstattungen Dritter
5730.4260.08		Rückerstattungen Versicherungsleistungen
5730.4260.10		Rückerstattungen Sozialhilfeleistungen
5730.4480.00	*	Mietzinse von gemieteten Liegenschaften
5730.4611		Entschädigung von Kanton
<b>579</b>		<b>Übriges Sozialwesen</b>
<b>5790</b>		<b>Übriges Sozialwesen</b>
5790.3000		Personalaufwand gesamthaft
5790.3100.00		Büromaterial
5790.3102.00		Drucksachen, Publikationen
5790.3103.00		Fachliteratur, Zeitschriften
5790.3110.00		Anschaffungen Büromobiliar, Büromaschinen und -geräte
5790.3113.00		Anschaffungen Hardware
5790.3130.00		Dienstleistungen Dritter
5790.3130.01	*	Betreuungskosten (Asylwesen)
5790.3130.04		Betreuungskosten (SH-Asylbereich)
5790.3158.00		Unterhalt immaterielle Anlagen
5790.3170.00		Reisekosten und Spesen
5790.3636.00		Beiträge an private Organisationen ohne Erwerbszweck
5790.4260.00	*	Rückerstattungen Dritter
5790.4632.00		Beiträge von Gemeinden und Zweckverbänden
<b>59</b>		<b>Übrige soziale Wohlfahrt</b>
<b>592</b>		<b>Hilfsaktionen im Inland</b>
<b>5920</b>		<b>Hilfsaktionen im Inland</b>
5920.3632.00		Patenschaften
<b>593</b>		<b>Hilfsaktionen im Ausland</b>
<b>5930</b>		<b>Hilfsaktionen im Ausland</b>
5930.3636.00		Beiträge an private Organisationen ohne Erwerbszweck

Rechnung 2025		Budget 2025		Rechnung 2024	
Aufwand	Ertrag	Aufwand	Ertrag	Aufwand	Ertrag
389'024.75		300'000		290'176.80	
1'871'097.97		1'852'000		1'768'288.72	
31'405.60		64'000		30'581.55	
		30'000		483.00	
20'000.00		20'000			4'235.50
	585.97				
	2'739.05				
	328'775.00		208'200		319'450.00
	2'340'773.25		2'200'000		2'128'045.45
<b>1'259'278.06</b>	<b>50'928.80</b>	<b>753'575</b>	<b>15'000</b>	<b>1'070'362.66</b>	<b>15'000.00</b>
<b>1'259'278.06</b>	<b>50'928.80</b>	<b>753'575</b>	<b>15'000</b>	<b>1'070'362.66</b>	<b>15'000.00</b>
803'390.91		685'800		656'241.31	
13.00		500			
703.90		800		646.00	
244.00		200		1'266.65	
12'228.10					
398.00				377.50	
270.25		9'000		878.30	
381'376.00				366'568.00	
6'056.00				12'448.00	
39'467.35		42'900		18'855.65	
1'902.85		1'300		1'065.65	
13'227.70		13'075		12'015.60	
	35'928.80				
	15'000.00		15'000		15'000.00
<b>23'800.00</b>		<b>23'800</b>		<b>-6'200.00</b>	
<b>10'000.00</b>		<b>10'000</b>		<b>-20'000.00</b>	
<b>10'000.00</b>		<b>10'000</b>		<b>-20'000.00</b>	
10'000.00		10'000		-20'000.00	
<b>13'800.00</b>		<b>13'800</b>		<b>13'800.00</b>	
<b>13'800.00</b>		<b>13'800</b>		<b>13'800.00</b>	
13'800.00		13'800		13'800.00	

## Erfolgsrechnung

Funktionale Gliederung

Detail

		Rechnung 2025		Budget 2025		Rechnung 2024	
		Aufwand	Ertrag	Aufwand	Ertrag	Aufwand	Ertrag
<b>6</b>	<b>VERKEHR</b>	<b>1'868'741.94</b>	<b>357'101.46</b>	<b>1'959'960</b>	<b>380'300</b>	<b>2'033'022.00</b>	<b>418'850.80</b>
<b>61</b>	<b>Strassenverkehr</b>	<b>1'861'806.79</b>	<b>350'633.26</b>	<b>1'950'260</b>	<b>370'900</b>	<b>2'024'536.15</b>	<b>410'395.20</b>
<b>615</b>	<b>Gemeindestrassen/Werkhof</b>	<b>1'861'806.79</b>	<b>350'633.26</b>	<b>1'950'260</b>	<b>370'900</b>	<b>2'024'536.15</b>	<b>410'395.20</b>
<b>6150</b>	<b>Gemeindestrassen/Werkhof</b>	<b>1'861'806.79</b>	<b>350'633.26</b>	<b>1'950'260</b>	<b>370'900</b>	<b>2'024'536.15</b>	<b>410'395.20</b>
6150.3000	Personalaufwand gesamthaft	919'920.75		998'600		914'706.80	
6150.3100.00	Büromaterial	687.35		1'600		1'055.65	
6150.3101.00	Betriebs- u. Verbrauchsmaterial	74'060.88		73'000		63'200.93	
6150.3105.00	Lebensmittel	1'647.00		1'700		1'830.00	
6150.3111.00	Apparate, Maschinen, Fahrzeuge, Werkzeug	29'655.10		30'000		11'914.93	
6150.3112.00	Dienstkleider	10'362.10		10'000		9'848.80	
6150.3120.00	Ver- und Entsorgung	38'809.30		45'900		37'365.90	
6150.3130.00	Dienstleistungen Dritter	24'431.30		10'000		10'223.25	
6150.3131.00	Planungen und Projektierungen Dritter	51'106.20		58'300		139'253.93	
6150.3132.00	Honorare externe Berater, Fachexperten	2'075.50		2'100		1'945.80	
6150.3134.00	Versicherungsprämien	46'549.61		32'400		33'875.70	
6150.3137.00	Steuern und Gebühren (SVA)	7'426.55		7'400		7'073.05	
6150.3141.00 *	Unterhalt Strassen / Verkehrswege	-40'157.49		283'000		312'063.39	
6150.3144.00	Unterhalt Hochbauten					1'152.17	
6150.3149.00	Unterhalt übrige Sachanlagen	9'541.25		12'000		25'785.94	
6150.3151.00 *	Unterhalt Maschinen, Geräte, Fahrzeuge	73'006.25		53'000		52'240.26	
6150.3161.00	Miete, Benützungskosten Mobilien	7'199.49		8'000		8'707.85	
6150.3170.00	Reisekosten und Spesen	13.30		1'000		427.70	
6150.3190.00	Übriger Sachaufwand	30.00		1'560			
6150.3300.00	Planmässige Abschreibungen Sachanlagen VV	305'442.35		310'700		323'272.10	
6150.3511.00	Einlage Fonds Parkplatzbauten					68'592.00	
6150.3511.01 *	Einlage Fonds Deckbeläge	300'000.00					
6150.3930.00	Interne Verrechnung von Betriebs- und Verwaltungskosten			10'000			
6150.4200.00	Ersatzabgabe Parkplatzbauten						68'592.00
6150.4240.00	Benützungsgebühren und Dienstleistungen		114'957.70		120'000		114'023.95
6150.4250.00	Verkäufe				1'000		
6150.4260.00	Rückerstattungen Dritter		5'858.75				17'691.95
6150.4611.00	Entschädigung vom Kanton		71'667.95		71'200		69'974.50
6150.4631.00	Beiträge vom Kanton		15'666.86		10'000		14'738.80
6150.4893.00 *	Entnahmen aus Vorfinanzierungen		15'200.00		47'700		15'200.00
6150.4920.00	Interne Verrechnung von Pacht, Miete, Benützungskosten		34'540.00		35'000		30'710.00
6150.4930.00	Interne Verrechnung von Betriebs- und Verwaltungskosten		92'742.00		86'000		79'464.00
<b>62</b>	<b>Öffentlicher Verkehr</b>	<b>6'935.15</b>	<b>6'468.20</b>	<b>9'700</b>	<b>9'400</b>	<b>8'485.85</b>	<b>8'455.60</b>
<b>623</b>	<b>Agglomerationsverkehr</b>	<b>531.15</b>		<b>700</b>		<b>157.85</b>	
<b>6230</b>	<b>Agglomerationsverkehr</b>	<b>531.15</b>		<b>700</b>		<b>157.85</b>	
6230.3300.00	Planmässige Abschreibungen Sachanlagen	531.15		700		157.85	

## Erfolgsrechnung

Funktionale Gliederung

Detail

<b>629</b>	<b>Übriger öffentlicher Verkehr</b>
<b>6290</b>	<b>Übriger öffentlicher Verkehr</b>
6290.3109.00	Ankauf Tageskarten SBB
6290.4250.00	Verkauf Tageskarten SBB

Rechnung 2025		Budget 2025		Rechnung 2024	
Aufwand	Ertrag	Aufwand	Ertrag	Aufwand	Ertrag
<b>6'404.00</b>	<b>6'468.20</b>	<b>9'000</b>	<b>9'400</b>	<b>8'328.00</b>	<b>8'455.60</b>
<b>6'404.00</b>	<b>6'468.20</b>	<b>9'000</b>	<b>9'400</b>	<b>8'328.00</b>	<b>8'455.60</b>
6'404.00		9'000		8'328.00	
	6'468.20		9'400		8'455.60

## Erfolgsrechnung

Funktionale Gliederung

Detail

	Rechnung 2025		Budget 2025		Rechnung 2024	
	Aufwand	Ertrag	Aufwand	Ertrag	Aufwand	Ertrag
<b>7</b>	<b>UMWELTSCHUTZ UND RAUMORDNUNG</b>					
<b>71</b>	<b>Wasserversorgung</b>					
<b>710</b>	<b>Wasserversorgung</b>					
<b>7101</b>	<b>Wasserversorgung (Spezialfinanzierung)</b>					
7101.3100.00	Büromaterial		500		388.50	
7101.3101.00	Betriebs- u. Verbrauchsmaterial	40'056.00	35'000		47'479.85	
7101.3111.00	Apparate, Maschinen, Fahrzeuge, Werkzeuge		500			
7101.3120.00	Ver- und Entsorgung	68'421.57	64'000		43'495.30	
7101.3130.00	Dienstleistungen Dritter	130'170.03	139'065		147'314.70	
7101.3132.00	Honorare externe Berater, Gutachter, Fachexperten	26'166.10	34'500		6'402.86	
7101.3134.00	Versicherungsprämien	6'786.09	5'500		11'315.00	
7101.3137.00	Steuern und Gebühren				-1'765.00	
7101.3143.00 *	Unterhalt übrige Tiefbauten	218'656.08	350'000		264'229.00	
7101.3160.00	Miete und Pacht Liegenschaften	380.00	400		380.00	
7101.3170.00	Reisekosten und Spesen		200			
7101.3199.00	Übriger Betriebsaufwand	3'173.05	3'900		3'965.30	
7101.3300.00 *	Planmässige Abschreibungen Sachanlagen	66'437.80	87'700		22'610.95	
7101.3511.00 *	Einlage Fonds Deckbeläge	200'000.00				
7101.3611.00	Entschädigung an Kanton	18'095.10	17'500		23'294.00	
7101.3612.00 *	Entschädigungen an Gemeinden und Zweckverbände	27'353.35	55'500		11'150.65	
7101.3632.00	Beiträge an Gemeinden und Zweckverbände	1'850.15			4'000.00	
7101.3634.00	Beiträge an öffentliche Unternehmungen	16'704.55	17'600		16'704.55	
7101.3637.00	Beiträge an private Haushalte	17'068.35	26'400		18'882.25	
7101.3930.00	Interne Verrechnung von Betriebs- und Verwaltungskosten	70'772.00	61'890		48'557.00	
7101.4240	Wasserbezugs-Gebühren			574'500		595'327.20
7101.4260.00	Rückerstattungen Dritter			2'500		15'031.98
7101.4510.00 *	Entnahmen aus Spezialfinanzierung			320'655		58'045.73
7101.4634.00 *	Beiträge von öffentlichen Unternehmungen (Hydrantenentschädigung)			2'500		
<b>72</b>	<b>Abwasserbeseitigung</b>					
<b>720</b>	<b>Abwasserbeseitigung</b>					
<b>7201</b>	<b>Abwasserbeseitigung (Spezialfinanzierung)</b>					
7201.3111.00	Apparate, Maschinen, Fahrzeuge, Werkzeuge	11'497.50	12'500			
7201.3130.00	Dienstleistungen Dritter	54'828.75	46'500		52'249.88	
7201.3132.00	Honorare externer Berater, Gutachter, Fachexperten	55'513.14	54'500		55'083.04	
7201.3137.00	Steuern und Gebühren	569.00			325.00	
7201.3143.00 *	Unterhalt übrige Tiefbauten	116'207.90	100'000		109'438.67	
7201.3300.00	Planmässige Abschreibungen Sachanlagen		900			
7201.3611.00	Entschädigung an Kanton	1'102'315.50	1'100'000		1'043'549.70	
7201.3930.00 *	Interne Verrechnung von Betriebs- und Verwaltungskosten	85'407.00	60'600		79'076.00	
7201.4210	Gebühren für Amtshandlungen			18'000		14'971.25
		25'340.90				

## Erfolgsrechnung

Funktionale Gliederung

Detail

7201.4240	Abwassergebühren
7201.4391.00	* Übertragung aus der Investitionsrechnung Abwasser
7201.4510.00	* Entnahmen aus Spezialfinanzierung
<b>73</b>	<b>Abfallwirtschaft</b>
<b>730</b>	<b>Abfallwirtschaft</b>
<b>7300</b>	<b>Abfallbewirtschaftung</b>
7300.3000	Personalaufwand gesamthaft
7300.3101.00	Betriebs- u. Verbrauchsmaterial
7300.3143.00	Unterhalt übrige Sachanlagen
7300.3190.00	Übriger Sachaufwand
<b>7301</b>	<b>Abfallbeseitigung (Spezialfinanzierung)</b>
7301.3101.00	Betriebs- und Verbrauchsmaterial
7301.3102.00	Drucksachen, Publikationen
7301.3111.00	Apparate, Maschinen, Fahrzeuge, Werkzeuge
7301.3130	Dienstleistungen Dritter
7301.3137.00	Steuern und Gebühren
7301.3143.00	Unterhalt übrige Sachanlagen
7301.3151.00	Unterhalt Maschinen, Geräte, Fahrzeuge, Werkzeuge
7301.3160.00	Miete und Pacht Liegenschaften
7301.3190.00	Übriger Sachaufwand
7301.3300.00	Planmässige Abschreibungen Sachanlagen
7301.3920.00	Interne Verrechnung von Pacht, Mieten, Benützungskosten
7301.3930.00	Interne Verrechnung von Betriebs- und Verwaltungskosten
7301.4240.00	Kehrrichtgebühren/Häcksel
7301.4240.01	Grüngut
7301.4260.00	Rückerstattungen Dritter
7301.4270.00	Bussen
7301.4510.00	* Entnahmen aus Spezialfinanzierung
<b>74</b>	<b>Gewässerverbauungen</b>
<b>741</b>	<b>Gewässerverbauungen</b>
<b>7410</b>	<b>Gewässerverbauungen</b>
7410.3142.00	Unterhalt Wasserbau
<b>75</b>	<b>Arten- und Landschaftsschutz</b>
<b>750</b>	<b>Arten- und Landschaftsschutz</b>
<b>7500</b>	<b>Arten- und Landschaftsschutz</b>
7500.3000	Personalaufwand gesamthaft

Rechnung 2025		Budget 2025		Rechnung 2024	
Aufwand	Ertrag	Aufwand	Ertrag	Aufwand	Ertrag
	611'278.25		604'000		601'009.65
	231'059.15				280'254.69
	558'660.49		753'000		443'486.70
<b>471'327.95</b>	<b>469'520.10</b>	<b>495'550</b>	<b>495'550</b>	<b>486'268.23</b>	<b>483'922.28</b>
<b>471'327.95</b>	<b>469'520.10</b>	<b>495'550</b>	<b>495'550</b>	<b>486'268.23</b>	<b>483'922.28</b>
<b>1'807.85</b>				<b>2'345.95</b>	
1'707.20				1'591.75	
35.80					
64.85				99.20	
				655.00	
<b>469'520.10</b>	<b>469'520.10</b>	<b>495'550</b>	<b>495'550</b>	<b>483'922.28</b>	<b>483'922.28</b>
2'235.90		3'000		9'193.95	
3'431.70		5'000		3'396.90	
198.00		2'000		71.98	
375'259.80		379'500		383'759.20	
		500			
1'562.35		2'000		1'125.85	
		5'000		2'063.70	
		500		507.00	
2'624.30		8'500		2'540.60	
4'555.05		4'600		4'555.10	
34'540.00		35'000		30'710.00	
45'113.00		49'950		45'998.00	
	383'921.65		353'000		308'893.10
	52'163.65		50'000		50'965.00
	26'834.17		28'500		26'042.85
	-60.00				-1'603.58
	6'660.63		64'050		99'624.91
<b>17'849.55</b>		<b>15'000</b>		<b>14'608.50</b>	
<b>17'849.55</b>		<b>15'000</b>		<b>14'608.50</b>	
<b>17'849.55</b>		<b>15'000</b>		<b>14'608.50</b>	
17'849.55		15'000		14'608.50	
<b>48'395.45</b>	<b>800.00</b>	<b>107'210</b>		<b>41'901.05</b>	<b>1'643.20</b>
<b>48'395.45</b>	<b>800.00</b>	<b>107'210</b>		<b>41'901.05</b>	<b>1'643.20</b>
<b>48'395.45</b>	<b>800.00</b>	<b>107'210</b>		<b>41'901.05</b>	<b>1'643.20</b>
1'113.65				1'243.55	

## Erfolgsrechnung

Funktionale Gliederung

Detail

7500.3130.00	Dienstleistungen Dritter
7500.3140.00 *	Unterhalt an Grundstücken
7500.3320.00	Planmässige Abschreibungen immaterielle Anlagen
7500.3632.00	Beiträge an Gemeinden und Zweckverbände
7500.3636.00	Beiträge an private Organisationen ohne Erwerbszweck
7500.3637.00	Beiträge an private Haushalte
7500.4260.00	Rückerstattungen Dritter
<b>76</b>	<b>Tierhaltung und übriger Umweltschutz</b>
<b>761</b>	<b>Luftreinhaltung und Klimaschutz</b>
<b>7610</b>	<b>Luftreinhaltung und Klimaschutz</b>
7610.3300.00	Planmässige Abschreibungen Sachanlagen
<b>762</b>	<b>Tierhaltung</b>
<b>7620</b>	<b>Hundehaltung</b>
7620.3101.00	Betriebs- und Verbrauchsmaterial
7620.3119.00	Übrige Anschaffungen
7620.3130.00	Dienstleistungen Dritter
7620.3930.00	Interne Verrechnung von Betriebs- und Verwaltungskosten
7620.4240.00	Benützungsgebühren und Dienstleistungen
<b>7621</b>	<b>Bienenzucht</b>
7621.3637.00	Beiträge an Imker
<b>77</b>	<b>Friedhof und Bestattung</b>
<b>771</b>	<b>Friedhof und Bestattung</b>
<b>7710</b>	<b>Friedhof und Bestattung</b>
7710.3000	Personalaufwand gesamthaft
7710.3101.00	Betriebs- u. Verbrauchsmaterial
7710.3111.00	Anschaffung Geräte, Maschinen, Apparate
7710.3119.00	Übrige Anschaffungen
7710.3120.00	Ver- und Entsorgung
7710.3130.00 *	Dienstleistungen Dritter
7710.3134.00	Versicherungsprämien
7710.3140.00	Grabbeplantungen
7710.3143.00	Baulicher Unterhalt, Grabaushebungen
7710.3144.00	Unterhalt Hochbauten
7710.3300.00	Planmässige Abschreibungen Sachanlagen
7710.4240.00	Grabplatzgebühren
7710.4260.00 *	Rückerstattungen Dritter

Rechnung 2025		Budget 2025		Rechnung 2024	
Aufwand	Ertrag	Aufwand	Ertrag	Aufwand	Ertrag
		9'600			
9'501.85		50'500		13'528.85	
5'428.30		5'300		1'270.25	
918.85		3'200		588.10	
2'070.00		2'110		2'227.50	
29'362.80		36'500		23'042.80	
	800.00				1'643.20
<b>32'117.72</b>	<b>20'320.70</b>	<b>32'300</b>	<b>19'000</b>	<b>31'467.44</b>	<b>19'243.75</b>
<b>160.25</b>		<b>6'000</b>			
<b>160.25</b>		<b>6'000</b>			
160.25		6'000			
<b>31'957.47</b>	<b>20'320.70</b>	<b>26'300</b>	<b>19'000</b>	<b>31'467.44</b>	<b>19'243.75</b>
<b>31'517.47</b>	<b>20'320.70</b>	<b>25'700</b>	<b>19'000</b>	<b>30'947.44</b>	<b>19'243.75</b>
2'238.22		1'500		1'713.39	
2'338.20		2'200		2'251.25	
7'621.05		6'000		6'852.80	
19'320.00		16'000		20'130.00	
	20'320.70		19'000		19'243.75
<b>440.00</b>		<b>600</b>		<b>520.00</b>	
440.00		600		520.00	
<b>145'333.74</b>	<b>43'081.00</b>	<b>121'050</b>	<b>5'000</b>	<b>110'755.16</b>	<b>32'227.50</b>
<b>145'333.74</b>	<b>43'081.00</b>	<b>121'050</b>	<b>5'000</b>	<b>110'755.16</b>	<b>32'227.50</b>
<b>145'333.74</b>	<b>43'081.00</b>	<b>121'050</b>	<b>5'000</b>	<b>110'755.16</b>	<b>32'227.50</b>
8'395.10		11'300		12'163.91	
1'705.10		3'000		2'242.82	
9'619.45		8'000		8'076.85	
17'927.85		19'000		5'188.80	
21'143.95		21'500		17'265.55	
53'979.65		17'500		42'073.65	
977.07		1'150		1'167.90	
129.72		1'000		258.48	
9'725.55		16'000		9'267.85	
9'939.40		10'600		363.45	
11'790.90		12'000		12'685.90	
	5'000.00		5'000		7'602.15
	38'081.00				24'625.35

## Erfolgsrechnung

Funktionale Gliederung

Detail

<b>79</b>	<b>Raumordnung</b>
<b>790</b>	<b>Raumordnung</b>
<b>7900</b>	<b>Raumplanung</b>
7900.3131.00	Planungen und Projektierungen Dritter
7900.3132.00 *	Honorar externe Berater, Gutachter, Fachexperten
7900.3320.00	Planmässige Abschreibungen immaterielle Anlagen
7900.3511.00	Einlagen in Fonds des Eigenkapitals
7900.3636.00	Beitrag an private Organisationen ohne Erwerbszweck
7900.4200.00	Ersatzabgabe Infrastrukturbeitrag

Rechnung 2025		Budget 2025		Rechnung 2024	
Aufwand	Ertrag	Aufwand	Ertrag	Aufwand	Ertrag
<b>29'479.15</b>		<b>65'220</b>		<b>771'994.76</b>	<b>700'000.00</b>
<b>29'479.15</b>		<b>65'220</b>		<b>771'994.76</b>	<b>700'000.00</b>
<b>29'479.15</b>		<b>65'220</b>		<b>771'994.76</b>	<b>700'000.00</b>
7'203.10		10'500		5'852.10	
10'614.00		42'100		53'376.81	
11'662.05		11'900		12'050.05	
				700'000.00	
		720		715.80	
					700'000.00

## Erfolgsrechnung

Funktionale Gliederung

Detail

	Rechnung 2025		Budget 2025		Rechnung 2024			
	Aufwand	Ertrag	Aufwand	Ertrag	Aufwand	Ertrag		
<b>8</b>	<b>VOLKSWIRTSCHAFT</b>		<b>144'435.15</b>	<b>80'895.82</b>	<b>152'200</b>	<b>82'700</b>	<b>171'233.46</b>	<b>104'574.67</b>
<b>81</b>	<b>Landwirtschaft</b>		<b>5'371.35</b>		<b>4'700</b>		<b>2'282.45</b>	
<b>812</b>	<b>Strukturverbesserungen</b>		<b>4'873.60</b>		<b>4'700</b>		<b>1'691.75</b>	
<b>8120</b>	<b>Strukturverbesserungen</b>		<b>4'873.60</b>		<b>4'700</b>		<b>1'691.75</b>	
8120.3612.00	Entschädigung an Gemeinden (Notschlachtlokal)		4'873.60		4'700		1'691.75	
<b>814</b>	<b>Produktionsverbesserungen</b>		<b>497.75</b>				<b>590.70</b>	
<b>8140</b>	<b>Produktionsverbesserungen</b>		<b>497.75</b>				<b>590.70</b>	
8140.3000	Personalaufwand gesamthaft		497.75				590.70	
<b>82</b>	<b>Forstwirtschaft</b>		<b>62'467.35</b>		<b>60'600</b>		<b>62'673.50</b>	
<b>820</b>	<b>Forstwirtschaft</b>		<b>62'467.35</b>		<b>60'600</b>		<b>62'673.50</b>	
<b>8200</b>	<b>Forstwirtschaft</b>		<b>62'467.35</b>		<b>60'600</b>		<b>62'673.50</b>	
8200.3631.00	Beiträge an Kanton		1'323.50		600		1'323.50	
8200.3632.00	Beiträge an Gemeinwesen (Wald)		61'143.85		60'000		61'350.00	
<b>83</b>	<b>Jagd und Fischerei</b>		<b>100.00</b>	<b>2'700.00</b>	<b>100</b>	<b>2'700</b>	<b>100.00</b>	<b>2'700.00</b>
<b>830</b>	<b>Jagd und Fischerei</b>		<b>100.00</b>	<b>2'700.00</b>	<b>100</b>	<b>2'700</b>	<b>100.00</b>	<b>2'700.00</b>
<b>8300</b>	<b>Jagd und Fischerei</b>		<b>100.00</b>	<b>2'700.00</b>	<b>100</b>	<b>2'700</b>	<b>100.00</b>	<b>2'700.00</b>
8300.3636.00	Beitrag an private Organisationen ohne Erwerbszweck		100.00		100		100.00	
8300.4100.00	Jagdpachten			2'700.00		2'700		2'700.00
<b>87</b>	<b>Energie</b>		<b>76'496.45</b>	<b>78'195.82</b>	<b>86'800</b>	<b>80'000</b>	<b>106'177.51</b>	<b>101'874.67</b>
<b>871</b>	<b>Elektrizität</b>			<b>33'323.00</b>		<b>40'000</b>		<b>35'363.00</b>
<b>8710</b>	<b>Elektrizität</b>			<b>33'323.00</b>		<b>40'000</b>		<b>35'363.00</b>
8710.4120.00	Konzessionen			33'323.00		40'000		35'363.00
<b>872</b>	<b>Gas</b>			<b>42'872.82</b>		<b>40'000</b>		<b>39'763.57</b>
<b>8720</b>	<b>Gas</b>			<b>42'872.82</b>		<b>40'000</b>		<b>39'763.57</b>
8720.4120.00	Konzessionen			42'872.82		40'000		39'763.57
<b>873</b>	<b>Übrige Energie</b>		<b>76'496.45</b>	<b>2'000.00</b>	<b>86'800</b>		<b>106'177.51</b>	<b>26'748.10</b>
<b>8730</b>	<b>Übrige Energie</b>		<b>76'496.45</b>	<b>2'000.00</b>	<b>86'800</b>		<b>106'177.51</b>	<b>26'748.10</b>
8730.3130.00	Dienstleistungen Dritter		4'687.95		17'000		12'649.66	
8730.3636.00	Beiträge an private Organisationen ohne Erwerbszweck		4'808.50		4'800		4'819.85	

## Erfolgsrechnung

Funktionale Gliederung

Detail

8730.3637.00	Beiträge an private Haushalte
8730.4260.00	Rückerstattungen Dritter
8730.4511.00	Entnahme von Fonds nach Gemeindereglement

Rechnung 2025		Budget 2025		Rechnung 2024	
Aufwand	Ertrag	Aufwand	Ertrag	Aufwand	Ertrag
67'000.00		65'000		88'708.00	
					3'040.10
	2'000.00				23'708.00

## Erfolgsrechnung

Funktionale Gliederung

Detail

<b>9 FINANZEN UND STEUERN</b>	
<b>91 Steuern</b>	
<b>910 Steuern</b>	
<b>9100 Steuern aktuelles Jahr</b>	
9100.3183.00	Steuererlasse natürliche Personen aktuelles Jahr
9100.4000.00	Einkommenssteuern aktuelles Jahr
9100.4001.00	Vermögenssteuern aktuelles Jahr
9100.4002.00 *	Quellensteuern natürliche Personen
9100.4010.00 *	Ertragssteuern juristische Personen aktuelles Jahr
9100.4011.00 *	Kapitalsteuern juristische Personen aktuelles Jahr
<b>9101 Steuern Vorjahre</b>	
9101.3182.00	Wertberichtigung Steuerguthaben natürliche Personen
9101.3183	Tatsächliche Forderungsverluste Steuern natürliche Personen
9101.3185.00	Tatsächliche Forderungsverluste juristische Personen
9101.4000	Einkommenssteuern Vorjahre
9101.4001	Vermögenssteuern Vorjahre
9101.4010	Ertragssteuern juristische Personen Vorjahre
9101.4011	Kapitalsteuern juristische Personen Vorjahre
9101.4293.00 *	Eingang bereits abgeschriebener Steuerguthaben
<b>9102 Zinsendienst Steuern</b>	
9102.3403.00	Vergütungszinsen Steuern
9102.4403.00 *	Verzugszinsen Steuern
<b>93 Finanz- und Lastenausgleich</b>	
<b>930 Finanz- und Lastenausgleich</b>	
<b>9300 Finanz- und Lastenausgleich</b>	
9300.3625.00	Finanzierung Solidaritätsbeiträge
9300.3631.00	Beiträge an Kanton (Kompensationsleistungen Aufgabenverschiebung Finanzausgleich)
9300.4621.00	Sonderlastenabgeltungen
9300.4622.00	Horizontaler Finanzausgleich
9300.4631.00	Beiträge vom Kanton
<b>94 Ertragsanteile an Bundeseinnahmen</b>	
<b>940 Ertragsanteile an Bundeseinnahmen</b>	
<b>9400 Ertragsanteile an Bundeseinnahmen</b>	
9400.4600.00	Ertragsanteile an Bundessteuer

Rechnung 2025		Budget 2025		Rechnung 2024	
Aufwand	Ertrag	Aufwand	Ertrag	Aufwand	Ertrag
951'889.73	24'243'407.21	652'317	23'963'057	766'058.17	23'587'135.06
326'865.52	15'714'170.70	278'000	15'801'000	338'295.20	15'734'318.96
326'865.52	15'714'170.70	278'000	15'801'000	338'295.20	15'734'318.96
617.63	15'204'342.80	5'000	15'605'000	1'947.35	14'734'495.80
617.63		5'000		1'947.35	
	12'362'898.35		12'625'000		12'030'869.00
	1'610'492.25		1'700'000		1'546'226.45
	618'648.85		500'000		562'735.90
	514'100.60		640'000		497'304.60
	98'202.75		140'000		97'359.85
279'855.39	293'277.29	223'000	6'000	304'292.00	810'371.49
15'000.00		10'000			
264'992.59		210'000		303'470.20	
-137.20		3'000		821.80	
	120'060.94				258'482.74
	186'147.30				-15'720.85
	-66'162.40				477'834.15
	27'449.25				75'687.05
	25'782.20		6'000		14'088.40
46'392.50	216'550.61	50'000	190'000	32'055.85	189'451.67
46'392.50		50'000		32'055.85	
	216'550.61		190'000		189'451.67
130'339.00	7'001'410.00	130'552	7'348'000	171'484.00	6'995'143.00
130'339.00	7'001'410.00	130'552	7'348'000	171'484.00	6'995'143.00
130'339.00	7'001'410.00	130'552	7'348'000	171'484.00	6'995'143.00
67'090.00		67'500		66'370.00	
63'249.00		63'052		105'114.00	
	1'337'193.00		1'240'000		1'111'846.00
	4'375'645.00		4'800'000		4'578'685.00
	1'288'572.00		1'308'000		1'304'612.00
	273'773.20		274'117		232'149.22
	273'773.20		274'117		232'149.22
	273'773.20		274'117		232'149.22
	273'773.20		274'117		232'149.22

## Erfolgsrechnung

Funktionale Gliederung

Detail

		Rechnung 2025		Budget 2025		Rechnung 2024	
		Aufwand	Ertrag	Aufwand	Ertrag	Aufwand	Ertrag
<b>96</b>	<b>Vermögens- und Schuldenverwaltung</b>	<b>419'811.61</b>	<b>1'249'853.31</b>	<b>206'265</b>	<b>535'440</b>	<b>233'548.93</b>	<b>621'309.81</b>
<b>961</b>	<b>Zinsen</b>	<b>33'733.35</b>	<b>15'265.11</b>	<b>40'000</b>	<b>3'000</b>		<b>67'274.76</b>
<b>9610</b>	<b>Zinsen</b>	<b>33'733.35</b>	<b>15'265.11</b>	<b>40'000</b>	<b>3'000</b>		<b>67'274.76</b>
9610.3401.00	* Verzinsung Finanzverbindlichkeiten	33'733.35					
9610.3406.00	* Verzinsung langfristiges Fremdkapital			40'000			
9610.4400.00	Zinsen flüssige Mittel		233.32		1'000		3'239.50
9610.4401.00	Verzugszinsen auf Forderungen		13'163.04		2'000		5'713.60
9610.4402.00	Zinsen kurzfristige Finanzanlagen		1'868.75				58'321.66
<b>963</b>	<b>Liegenschaften des Finanzvermögens</b>	<b>378'393.88</b>	<b>1'234'188.20</b>	<b>156'265</b>	<b>532'440</b>	<b>226'095.80</b>	<b>553'635.05</b>
<b>9630</b>	<b>Liegenschaft Gemeindezentrum</b>	<b>129'973.00</b>	<b>410'823.50</b>	<b>135'100</b>	<b>420'500</b>	<b>205'242.65</b>	<b>425'117.70</b>
9630.3430.00	Baulicher Unterhalt Finanzvermögen	31'039.05		35'000		151'418.35	
9630.3431.00	* Nicht baulicher Unterhalt Finanzvermögen	7'559.10		40'200		4'525.80	
9630.3439.00	* Übriger Liegenschaftsaufwand Finanzvermögen	91'373.85		59'900		49'298.50	
9630.3440.00	Wertberichtigung Finanzanlagen	1.00					
9630.4430.00	Mietzinse Liegenschaften Finanzvermögen		410'823.50		420'500		425'117.70
<b>9631</b>	<b>Liegenschaft Eggstrasse 6/Kirchackerweg 2</b>	<b>174.75</b>				<b>173.55</b>	<b>1'125.00</b>
9631.3431.00	Nicht baulicher Unterhalt Finanzvermögen	174.75				173.55	
9631.4430.00	Mietzinse Liegenschaften FV						1'125.00
<b>9632</b>	<b>Grundstücke Finanzvermögen</b>	<b>230'796.50</b>	<b>799'173.70</b>	<b>500</b>	<b>92'140</b>	<b>3'828.10</b>	<b>94'572.35</b>
9632.3439.00	Übriger Liegenschaftsaufwand Finanzvermögen	472.50		500		3'828.10	
9632.3441.00	* Wertberichtigung Sachanlagen	230'324.00					
9632.4430.00	Pacht- und Mietzinse Liegenschaften Finanzvermögen		96'125.10		92'140		94'572.35
9632.4443.00	* Wertberichtigung Sachanlagen		703'048.60				
<b>9633</b>	<b>Liegenschaft Hotel / Restaurant Wilden Mann</b>		<b>4'991.00</b>			<b>531.80</b>	<b>15'220.00</b>
9633.3101.00	Betriebs- u. Verbrauchsmaterial					531.80	
9633.4260.00	Rückerstattungen Dritter		4'991.00				15'220.00
<b>9634</b>	<b>Liegenschaft Prattlerstrasse 3</b>	<b>17'449.63</b>	<b>19'200.00</b>	<b>20'665</b>	<b>19'800</b>	<b>16'319.70</b>	<b>17'600.00</b>
9634.3430.00	Baulicher Unterhalt FV	2'329.05		5'000		4'662.85	
9634.3431.00	Nicht baulicher Unterhalt FV	3'225.15		3'300		2'353.40	
9634.3439.00	Übriger Liegenschaftsaufwand FV	11'895.43		12'365		9'303.45	
9634.4430.00	Mietzinse Liegenschaften FV		19'200.00		19'800		17'600.00
<b>969</b>	<b>Übriges Finanzvermögen</b>	<b>7'684.38</b>	<b>400.00</b>	<b>10'000</b>		<b>7'453.13</b>	<b>400.00</b>
<b>9690</b>	<b>Übriges Finanzvermögen</b>	<b>7'684.38</b>	<b>400.00</b>	<b>10'000</b>		<b>7'453.13</b>	<b>400.00</b>
9690.3130.00	Dienstleistungen Post- und Bankspesen	7'684.38		10'000		7'453.13	
9690.4420.00	Dividenden		400.00				400.00

## Erfolgsrechnung

Funktionale Gliederung

Detail

		<b>Rechnung 2025</b>		<b>Budget 2025</b>		<b>Rechnung 2024</b>	
		Aufwand	Ertrag	Aufwand	Ertrag	Aufwand	Ertrag
<b>97</b>	<b>Rückverteilungen</b>		<b>4'200.00</b>		<b>4'500</b>		<b>4'214.07</b>
<b>971</b>	<b>Rückverteilungen aus CO2-Abgabe</b>		<b>4'200.00</b>		<b>4'500</b>		<b>4'214.07</b>
<b>9710</b>	<b>Rückverteilungen aus CO2-Abgabe</b>		<b>4'200.00</b>		<b>4'500</b>		<b>4'214.07</b>
9710.4699.00	Ertrag aus Rückverteilung CO2-Abgabe		4'200.00		4'500		4'214.07
<b>99</b>	<b>Nicht aufgeteilte Posten</b>	<b>74'873.60</b>		<b>37'500</b>		<b>22'730.04</b>	
<b>995</b>	<b>Neutrale Aufwendungen und Erträge</b>	<b>74'873.60</b>		<b>37'500</b>		<b>22'730.04</b>	
<b>9950</b>	<b>Neutrale Aufwendungen und Erträge</b>	<b>74'873.60</b>		<b>37'500</b>		<b>22'730.04</b>	
9950.3010.00	Löhne des Verwaltungs- und Betriebspersonals		9'900.00				-1'600.00
9950.3052.00	* Pensionskasse Arbeitgeberbeiträge Verwaltung und Betrieb		64'973.60		37'500		24'330.04

		<b>Rechnung 2025</b>		<b>Budget 2025</b>		<b>Rechnung 2024</b>	
		Aufwand	Ertrag	Aufwand	Ertrag	Aufwand	Ertrag
			<b>4'200.00</b>		<b>4'500</b>		<b>4'214.07</b>
			<b>4'200.00</b>		<b>4'500</b>		<b>4'214.07</b>
			<b>4'200.00</b>		<b>4'500</b>		<b>4'214.07</b>
			4'200.00		4'500		4'214.07
		<b>74'873.60</b>		<b>37'500</b>		<b>22'730.04</b>	
		<b>74'873.60</b>		<b>37'500</b>		<b>22'730.04</b>	
		<b>74'873.60</b>		<b>37'500</b>		<b>22'730.04</b>	
			9'900.00				-1'600.00
			64'973.60		37'500		24'330.04

		<b>Rechnung 2025</b>		<b>Budget 2025</b>		<b>Rechnung 2024</b>	
		Aufwand	Ertrag	Aufwand	Ertrag	Aufwand	Ertrag
			<b>4'200.00</b>		<b>4'500</b>		<b>4'214.07</b>
			<b>4'200.00</b>		<b>4'500</b>		<b>4'214.07</b>
			<b>4'200.00</b>		<b>4'500</b>		<b>4'214.07</b>
			4'200.00		4'500		4'214.07
		<b>74'873.60</b>		<b>37'500</b>		<b>22'730.04</b>	
		<b>74'873.60</b>		<b>37'500</b>		<b>22'730.04</b>	
		<b>74'873.60</b>		<b>37'500</b>		<b>22'730.04</b>	
			9'900.00				-1'600.00
			64'973.60		37'500		24'330.04

		<b>Rechnung 2025</b>		<b>Budget 2025</b>		<b>Rechnung 2024</b>	
		Aufwand	Ertrag	Aufwand	Ertrag	Aufwand	Ertrag
			<b>4'200.00</b>		<b>4'500</b>		<b>4'214.07</b>
			<b>4'200.00</b>		<b>4'500</b>		<b>4'214.07</b>
			<b>4'200.00</b>		<b>4'500</b>		<b>4'214.07</b>
			4'200.00		4'500		4'214.07
		<b>74'873.60</b>		<b>37'500</b>		<b>22'730.04</b>	
		<b>74'873.60</b>		<b>37'500</b>		<b>22'730.04</b>	
		<b>74'873.60</b>		<b>37'500</b>		<b>22'730.04</b>	
			9'900.00				-1'600.00
			64'973.60		37'500		24'330.04

## Investitionsrechnung

Funktionale Gliederung  
Zusammenzug

		Rechnung 2025		Budget 2025		Rechnung 2024	
		Aufwand	Ertrag	Aufwand	Ertrag	Aufwand	Ertrag
<b>Total</b>		<b>7'092'990.22</b>	<b>861'093.61</b>	<b>8'019'100</b>	<b>400'000</b>	<b>6'524'224.40</b>	<b>556'955.29</b>
Nettoausgaben			6'231'896.61		7'619'100		5'967'269.11
Nettoeinnahmen							
<b>Erfolgsrechnung</b>		<b>7'092'990.22</b>	<b>7'092'990.22</b>	<b>8'019'100</b>	<b>8'019'100</b>	<b>6'524'224.40</b>	<b>6'524'224.40</b>
<b>0</b>	<b>ALLGEMEINE VERWALTUNG</b>	<b>43'529.78</b>	<b>0.00</b>	<b>44'800</b>		<b>27'208.60</b>	
	NETTOAUFWAND		43'529.78		44'800		27'208.60
<b>1</b>	<b>ÖFFENTLICHE ORDNUNG UND SICHERHEIT</b>	<b>0.00</b>	<b>0.00</b>				
	NETTOAUFWAND						
<b>2</b>	<b>BILDUNG</b>	<b>184'373.82</b>	<b>0.00</b>	<b>180'300</b>		<b>1'674'842.02</b>	
	NETTOAUFWAND		184'373.82		180'300		1'674'842.02
<b>3</b>	<b>KULTUR, SPORT, FREIZEIT, KIRCHE</b>	<b>3'700'604.41</b>	<b>0.00</b>	<b>3'958'500</b>		<b>1'804'727.55</b>	
	NETTOAUFWAND		3'700'604.41		3'958'500		1'804'727.55
<b>4</b>	<b>GESUNDHEIT</b>	<b>0.00</b>	<b>0.00</b>				
	NETTOAUFWAND						
<b>5</b>	<b>SOZIALE SICHERHEIT</b>	<b>65'299.04</b>	<b>0.00</b>	<b>60'000</b>		<b>2'472.20</b>	
	NETTOAUFWAND		65'299.04		60'000		2'472.20
<b>6</b>	<b>VERKEHR</b>	<b>1'533'155.67</b>	<b>0.00</b>	<b>2'121'000</b>		<b>932'466.52</b>	
	NETTOAUFWAND		1'533'155.67		2'121'000		932'466.52
<b>7</b>	<b>UMWELTSCHUTZ UND RAUMORDNUNG</b>	<b>1'542'334.15</b>	<b>861'093.61</b>	<b>1'304'500</b>	<b>400'000</b>	<b>2'082'507.51</b>	<b>556'955.29</b>
	NETTOAUFWAND		681'240.54		904'500		1'525'552.22
<b>8</b>	<b>VOLKSWIRTSCHAFT</b>	<b>23'693.35</b>	<b>0.00</b>	<b>350'000</b>			
	NETTOAUFWAND		23'693.35		350'000		
<b>9</b>	<b>FINANZEN UND STEUERN</b>						
	NETTOERTRAG						



## Investitionsrechnung

Funktionale Gliederung

Detail

		Rechnung 2025		Budget 2025		Rechnung 2024	
		Aufwand	Ertrag	Aufwand	Ertrag	Aufwand	Ertrag
<b>Investitionsrechnung</b>		<b>7'092'990.22</b>	<b>861'093.61</b>	<b>8'019'100</b>	<b>400'000</b>	<b>6'524'224.40</b>	<b>556'955.29</b>
Nettoinvestitionen			6'231'896.61		7'619'100		5'967'269.11
<b>0</b>	<b>ALLGEMEINE VERWALTUNG</b>	<b>43'530</b>		<b>44'800</b>		<b>27'208.60</b>	
<b>02</b>	<b>Allgemeine Dienste</b>	<b>43'530</b>		<b>44'800</b>		<b>27'208.60</b>	
<b>022</b>	<b>Allgemeine Dienste</b>	<b>18'438</b>		<b>20'000</b>		<b>18'020.10</b>	
<b>0220</b>	<b>Allgemeine Dienste</b>	<b>18'438</b>		<b>20'000</b>		<b>18'020.10</b>	
0220.5060.00	* Ersatz Telefonanlage und Informatik	18'438		20'000		18'020.10	
<b>029</b>	<b>Verwaltungsliegenschaften</b>	<b>25'091</b>		<b>24'800</b>		<b>9'188.50</b>	
<b>0290</b>	<b>Verwaltungsliegenschaften</b>	<b>25'091</b>		<b>24'800</b>		<b>9'188.50</b>	
0290.5040.01	* Umrüstung auf LED-Beleuchtungen - Projektierungskredit	9'189				9'188.50	
0290.5040.02	* Umrüstung Gemeindeliegenschaften auf LED-Beleuchtungen (Sammelkonto)	15'903		24'800			
<b>2</b>	<b>BILDUNG</b>	<b>184'374</b>		<b>180'300</b>		<b>1'674'842.02</b>	
<b>21</b>	<b>Obligatorische Schule</b>	<b>184'374</b>		<b>180'300</b>		<b>1'674'842.02</b>	
<b>217</b>	<b>Schulliegenschaften</b>	<b>184'374</b>		<b>180'300</b>		<b>1'674'842.02</b>	
<b>2170</b>	<b>Liegenschaften Kindergarten</b>			<b>2'000</b>			
2170.5040.09	* Kiga: Umrüstung auf LED-Beleuchtungen			2'000			
<b>2171</b>	<b>Liegenschaften Primarschule</b>	<b>184'374</b>		<b>178'300</b>		<b>1'674'842.02</b>	
2171.5030.02	* Egg: Umgebung (Pausenplatz), 2. Etappe	153'226				162'377.14	
2171.5040.29	Egg: Mehrbedarf Schulraum inkl. Brandschutz - Planungskredit					4'977.75	
2171.5040.30	* Egg: Mehrbedarf Schulraum inkl. Brandschutz - Projektierungskredit			80'000			
2171.5040.32	* Egg: Umrüstung auf LED-Beleuchtungen			98'300			
2171.5040.33	* Egg: Containerprovisorium inkl. Anschlussarbeiten	14'913				1'301'064.99	
2171.5060.00	* Egg: Mobiliar Schulraumerweiterung	16'235				206'422.14	
<b>3</b>	<b>KULTUR, SPORT, FREIZEIT, KIRCHE</b>	<b>3'700'604</b>		<b>3'958'500</b>		<b>1'804'727.55</b>	
<b>31</b>	<b>Kulturerbe</b>			<b>12'400</b>			
<b>311</b>	<b>Museen und Kulturförderung</b>			<b>12'400</b>			
<b>3111</b>	<b>Kulturförderung</b>			<b>12'400</b>			
3111.5040.02	* Bürger- u. Kulturhaus: Umrüstung auf LED-Beleuchtungen			12'400			
<b>32</b>	<b>Kultur allgemein</b>	<b>10'201</b>				<b>8'339.00</b>	

## Investitionsrechnung

Funktionale Gliederung

Detail

<b>329</b>	<b>Kultur, sonstiges</b>	
<b>3290</b>	<b>Kultur, sonstiges</b>	
3290.5090.00	* Heimatkunde Frenkendorf	
<b>34</b>	<b>Sport und Freizeit</b>	
<b>341</b>	<b>Sport</b>	
<b>3412</b>	<b>Hallenbad</b>	
3412.5040.03	* Schwimmhalle Komplettsanierung - Umsetzung (ohne Gebäudehülle im Eigentum Kanton)	
3412.5040.05	Schwimmhalle Komplettsanierung - Planungskredit für Sanierungskonzept	
<b>3414</b>	<b>Leichtathletik- und Fussballanlagen</b>	
3414.5030.02	Kittler: Ersatz Kunstrasen Hauptfeld	
<b>342</b>	<b>Freizeit</b>	
<b>3420</b>	<b>Freizeit</b>	
3420.5040.14	* Wilden Mann: Umrüstung auf LED-Beleuchtung	
<b>3422</b>	<b>Robi-Spielplatz</b>	
3422.5040.01	* Robi-Spielplatz: Gebäude	
3422.5040.02	* Robi-Spielplatz: Unterstand Nebengebäude	
3422.5040.03	* Robi-Spielplatz: Umrüstung auf LED-Beleuchtungen	
<b>5</b>	<b>SOZIALE SICHERHEIT</b>	
<b>54</b>	<b>Familie und Jugend</b>	
<b>545</b>	<b>Leistungen an Familien</b>	
<b>5451</b>	<b>Kinderkrippen und Kinderhorte</b>	
5451.5040.00	* Kinderkrippen und -horte: diverse Sanierungen	
<b>57</b>	<b>Sozialhilfe und Asylwesen</b>	
<b>573</b>	<b>Asylwesen</b>	
<b>5730</b>	<b>Asylwesen</b>	
5730.5650.00	* Lerchenstrasse 6 - Investitionsbeitrag	
<b>6</b>	<b>VERKEHR</b>	
<b>61</b>	<b>Strassenverkehr</b>	

Rechnung 2025		Budget 2025		Rechnung 2024	
Aufwand	Ertrag	Aufwand	Ertrag	Aufwand	Ertrag
<b>10'201</b>				<b>8'339.00</b>	
<b>10'201</b>				<b>8'339.00</b>	
10'201				8'339.00	
<b>3'690'403</b>		<b>3'946'100</b>		<b>1'796'388.55</b>	
<b>3'683'845</b>		<b>3'900'000</b>		<b>1'761'305.00</b>	
<b>3'683'845</b>		<b>3'900'000</b>		<b>1'306'636.90</b>	
3'683'845		3'900'000		1'299'340.52	
				7'296.38	
				<b>454'668.10</b>	
				454'668.10	
<b>6'559</b>		<b>46'100</b>		<b>35'083.55</b>	
		<b>43'800</b>			
		43'800			
<b>6'559</b>		<b>2'300</b>		<b>35'083.55</b>	
7'159				4'506.05	
-600				30'577.50	
		2'300			
<b>65'299</b>		<b>60'000</b>		<b>2'472.20</b>	
<b>58'989</b>		<b>60'000</b>			
<b>58'989</b>		<b>60'000</b>			
<b>58'989</b>		<b>60'000</b>			
58'989		60'000			
<b>6'311</b>				<b>2'472.20</b>	
<b>6'311</b>				<b>2'472.20</b>	
6'311				2'472.20	
6'311				2'472.20	
<b>1'533'156</b>		<b>2'121'000</b>		<b>932'466.52</b>	
<b>1'382'275</b>		<b>1'730'000</b>		<b>861'985.92</b>	

## Investitionsrechnung

Funktionale Gliederung

Detail

		Rechnung 2025		Budget 2025		Rechnung 2024	
		Aufwand	Ertrag	Aufwand	Ertrag	Aufwand	Ertrag
<b>615</b>	<b>Gemeindestrassen/Werkhof</b>	<b>1'382'275</b>		<b>1'730'000</b>		<b>861'985.92</b>	
<b>6150</b>	<b>Gemeindestrassen/Werkhof</b>	<b>1'382'275</b>		<b>1'730'000</b>		<b>861'985.92</b>	
6150.5010.26	Kauf Parz. Nr. 84 SBB (CHF 325.00/m2)					-91'432.00	
6150.5010.29	* Neugestaltung/Sanierung Hauptstrasse (Mitte/West/Ost) - Projektkredit	600				20'274.80	
6150.5010.35	Strassensanierungen n. Konzept 2022					38'051.20	
6150.5010.39	* Strassensanierung iZ mit Fernwärmeerschliessung	801'064		550'000		693'271.43	
6150.5010.41	* Strassensanierungen n. Konzept 2024	23'716				137'683.69	
6150.5010.42	* Strassensanierungen n. Konzept 2025			200'000			
6150.5010.50	* Strassenbeleuchtung iZ mit Fernwärmeerschliessung	1'791		100'000		24'680.30	
6150.5010.51	* Neugestaltung/Sanierung Hauptstrasse (Mitte/West/Ost) - Baukredit	472'155		800'000			
6150.5010.54	* Fussweg zwischen Adlerfeldstrasse und Adlergasse	82'949		80'000			
6150.5060.11	Kleinbagger					39'456.50	
<b>62</b>	<b>Öffentlicher Verkehr</b>	<b>150'881</b>		<b>391'000</b>		<b>70'480.60</b>	
<b>623</b>	<b>Agglomerationsverkehr</b>	<b>150'881</b>		<b>391'000</b>		<b>70'480.60</b>	
<b>6230</b>	<b>Agglomerationsverkehr</b>	<b>150'881</b>		<b>391'000</b>		<b>70'480.60</b>	
6230.5030.01	Bushof Bahnhof SBB					14'557.00	
6230.5030.02	* Bushaltestellen Dorfplatz - Ausbau nach BehIG	6'516		180'000			
6230.5030.04	* Bushaltestelle Schule Egg	34'610		93'000		55'923.60	
6230.5030.07	* Bushaltestelle Friedhof	109'754		118'000			
<b>7</b>	<b>UMWELTSCHUTZ UND RAUMORDNUNG</b>	<b>1'542'334</b>	<b>861'094</b>	<b>1'304'500</b>	<b>400'000</b>	<b>2'082'507.51</b>	<b>556'955.29</b>
<b>71</b>	<b>Wasserversorgung</b>	<b>1'026'536</b>	<b>234'835</b>	<b>850'000</b>	<b>110'000</b>	<b>1'919'052.59</b>	<b>150'974.33</b>
<b>710</b>	<b>Wasserversorgung</b>	<b>1'026'536</b>	<b>234'835</b>	<b>850'000</b>	<b>110'000</b>	<b>1'919'052.59</b>	<b>150'974.33</b>
<b>7101</b>	<b>Wasserversorgung (Spezialfinanzierung)</b>	<b>1'026'536</b>	<b>234'835</b>	<b>850'000</b>	<b>110'000</b>	<b>1'919'052.59</b>	<b>150'974.33</b>
7101.5030.39	* Sanierung Wasserleitung Hauptstrasse - (Mitte/Ost/West)	127'402		150'000			
7101.5030.44	* Sanierung Quelfassungen - Projektkredit	29'416				32'797.88	
7101.5030.52	Leitungen nach Konzept Sanierung 2023					53'487.00	
7101.5030.56	* Ersatz Wasserleitungen iZ mit Fernwärmeerschliessung	484'915		400'000		783'547.06	
7101.5030.57	* Leitungen nach Konzept Sanierung 2024	16'571				168'443.00	
7101.5030.58	* Leitungen nach Konzept Sanierung 2025			200'000			
7101.5030.64	* Grundwasserschutzzone PW Wanne - bauliche Massnahmen			50'000			
7101.5040.02	* Sanierung Reservoir Adler (NZ) - Projektkredit	46'253					
7101.5040.04	* Sanierung Reservoir Adler (HZ) - Projektkredit			50'000			
7101.5040.06	Sanierung Reservoir Eben-Ezer (NZ) - Projektkredit					29'293.35	
7101.5040.07	* Sanierung Reservoir Eben-Ezer (NZ) - Baukredit	321'979				737'581.05	
7101.5060.01	Anlagen gegen Strommangellage					69'464.65	
7101.5060.02	Erneuerung Leitwarte/Steuerung					44'438.60	
7101.6351.00	* Wasseranschlussgebühren von privaten Unternehmungen		26'276				36'377.80
7101.6371.00	* Wasseranschlussgebühren von privaten Haushalten		208'559		110'000		114'596.53

## Investitionsrechnung

Funktionale Gliederung

Detail

		Rechnung 2025		Budget 2025		Rechnung 2024	
		Aufwand	Ertrag	Aufwand	Ertrag	Aufwand	Ertrag
<b>72</b>	<b>Abwasserbeseitigung</b>	<b>395'204</b>	<b>626'258</b>	<b>450'000</b>	<b>290'000</b>	<b>125'728.27</b>	<b>405'980.96</b>
<b>720</b>	<b>Abwasserbeseitigung</b>	<b>395'204</b>	<b>626'258</b>	<b>450'000</b>	<b>290'000</b>	<b>125'728.27</b>	<b>405'980.96</b>
<b>7201</b>	<b>Abwasserbeseitigung (Spezialfinanzierung)</b>	<b>395'204</b>	<b>626'258</b>	<b>450'000</b>	<b>290'000</b>	<b>125'728.27</b>	<b>405'980.96</b>
7201.5030.26	* SWL nach GEP 2019	41'053					
7201.5030.32	* Hauptstrasse - Sanierung Leitungen (Mitte/Ost/West)	13'608		100'000			
7201.5030.40	* Hochwasser Sofortmassnahmen II (2018)	-5'519				8'014.02	
7201.5030.44	* Sanierung Kanalisation nach GEP 2024	31'517				60'058.25	
7201.5030.46	* Sanierung Kanalisation nach GEP 2025	185'014		200'000			
7201.5030.47	* SWL nach GEP 2025	23'185		50'000			
7201.5030.58	* Sanierung Hausanschlüsse nach GEP 2020	13'870					
7201.5030.61	* Sanierung Hausanschlüsse nach GEP 2023	953				6'311.10	
7201.5030.62	* Sanierung Hausanschlüsse nach GEP 2024	41'162				51'344.90	
7201.5030.63	* Sanierung Hausanschlüsse nach GEP 2025	50'362		100'000			
7201.6351.00	* Abwasseranschlussgebühren von privaten Unternehmungen		-2'877				97'007.40
7201.6371.00	* Abwasseranschlussgebühren von privaten Haushalten		629'135		290'000		308'973.56
<b>75</b>	<b>Arten- und Landschaftsschutz</b>	<b>18'495</b>		<b>-12'000</b>		<b>16'632.25</b>	
<b>750</b>	<b>Arten- und Landschaftsschutz</b>	<b>18'495</b>		<b>-12'000</b>		<b>16'632.25</b>	
<b>7500</b>	<b>Arten- und Landschaftsschutz</b>	<b>18'495</b>		<b>-12'000</b>		<b>16'632.25</b>	
7500.5290.00	* Naturschutzprojekt Röserental und Tugmatt	18'495		-12'000		16'632.25	
<b>76</b>	<b>Tierhaltung und übriger Umweltschutz</b>	<b>67'060</b>				<b>903.60</b>	
<b>761</b>	<b>Luftreinhaltung und Klimaschutz</b>	<b>67'060</b>				<b>903.60</b>	
<b>7610</b>	<b>Luftreinhaltung und Klimaschutz</b>	<b>67'060</b>				<b>903.60</b>	
7610.5030.01	* Ladestationen Dorfplatz	67'060				903.60	
<b>77</b>	<b>Friedhof und Bestattung</b>			<b>6'500</b>		<b>9'027.30</b>	
<b>771</b>	<b>Friedhof und Bestattung</b>			<b>6'500</b>		<b>9'027.30</b>	
<b>7710</b>	<b>Friedhof und Bestattung</b>			<b>6'500</b>		<b>9'027.30</b>	
7710.5040.01	Friedhof Egg: Urnenmauer					9'027.30	
7710.5040.02	* Friedhof Egg: Umrüstung auf LED-Beleuchtungen			6'500			
<b>79</b>	<b>Raumordnung</b>	<b>35'039</b>		<b>10'000</b>		<b>11'163.50</b>	
<b>790</b>	<b>Raumordnung</b>	<b>35'039</b>		<b>10'000</b>		<b>11'163.50</b>	
<b>7900</b>	<b>Raumplanung</b>	<b>35'039</b>		<b>10'000</b>		<b>11'163.50</b>	
7900.5290.06	* Zukunftsbild Schönthal	35'039		10'000		11'163.50	

## Investitionsrechnung

Funktionale Gliederung

Detail

<b>8</b>	<b>VOLKSWIRTSCHAFT</b>
<b>87</b>	<b>Energie</b>
<b>873</b>	<b>Übrige Energie</b>
<b>8730</b>	<b>Übrige Energie</b>
8730.5290.00	* Energieplanung gemäss Energiegesetz
<b>8731</b>	<b>Fernwärmebetriebe</b>
8731.5030.01	* Fernwärmeanschluss Gemeindeliegenschaften

Rechnung 2025		Budget 2025		Rechnung 2024	
Aufwand	Ertrag	Aufwand	Ertrag	Aufwand	Ertrag
<b>23'693</b>		<b>350'000</b>			
<b>23'693</b>		<b>350'000</b>			
<b>23'693</b>		<b>350'000</b>			
<b>23'693</b>		<b>50'000</b>			
23'693		50'000			
		<b>300'000</b>			
		300'000			

## Bilanz

Zusammen-  
zug

		Bestand per 01.01.2025	Zunahme	Abnahme	Bestand per 31.12.2025
<b>1</b>	<b>AKTIVEN</b>	<b>62'221'714.21</b>	<b>128'190'331.50</b>	<b>125'677'841.23</b>	<b>64'734'204.48</b>
<b>10</b>	<b>FINANZVERMÖGEN</b>	<b>37'428'924.85</b>	<b>117'343'585.57</b>	<b>119'792'260.61</b>	<b>34'980'249.81</b>
<b>14</b>	<b>VERWALTUNGSVERMÖGEN</b>	<b>24'792'789.36</b>	<b>10'846'745.93</b>	<b>5'885'580.62</b>	<b>29'753'954.67</b>
14xx0	Allgemeiner Haushalt	21'105'476.79	9'425'005.64	5'182'169.31	25'348'313.12
14xx1	Spezialfinanzierung Wasserversorgung	3'644'989.07	1'026'536.21	301'273.18	4'370'252.10
14xx2	Spezialfinanzierung Abwasserbeseitigung	8.00	395'204.08	395'199.08	13.00
14xx3	Spezialfinanzierung Abfallbeseitigung	31'885.50	0.00	4'555.05	27'330.45
14xx5	Spezialfinanzierung GGA	10'430.00	0.00	2'384.00	8'046.00
<b>2</b>	<b>PASSIVEN</b>	<b>62'221'714.21</b>	<b>35'865'908.69</b>	<b>34'751'601.73</b>	<b>64'734'204.48</b>
<b>20</b>	<b>FREMDKAPITAL</b>	<b>12'321'041.70</b>	<b>41'921'598.87</b>	<b>38'626'856.61</b>	<b>15'615'783.96</b>
<b>29</b>	<b>EIGENKAPITAL</b>	<b>49'900'672.51</b>	<b>4'142'616.00</b>	<b>4'924'867.99</b>	<b>49'118'420.52</b>
29xx0	Allgemeiner Haushalt	38'865'802.97	4'130'000.00	4'081'589.80	38'914'213.17
	<i>Bilanzüberschuss/Bilanzfehlbetrag</i>	22'552'742.54	0.00	208'982.80	22'343'759.74
	<i>Vorfinanzierungen</i>	8'810'424.50	3'500'000.00	3'740'607.00	8'569'817.50
	<i>Fonds im Eigenkapital</i>	156'436.90	130'000.00	132'000.00	154'436.90
	<i>Fonds für privatrechtliche Zweckbindungen</i>	946'199.03	500'000.00	0.00	1'446'199.03
	<i>Finanzpolitische Reserve</i>	6'400'000.00	0.00	0.00	6'400'000.00
29xx1	Spezialfinanzierung Wasserversorgung	3'230'560.16	0.00	277'957.07	2'952'603.09
29xx2	Spezialfinanzierung Abwasserbeseitigung	7'160'943.05	0.00	558'660.49	6'602'282.56
29xx3	Spezialfinanzierung Abfallbeseitigung	364'365.33	0.00	6'660.63	357'704.70
29xx5	Spezialfinanzierung GGA	279'001.00	12'616.00	0.00	291'617.00

## Bilanz

Detail		Bestand per 01.01.2025	Zunahme	Abnahme	Bestand per 31.12.2025
<b>1</b>	<b>Aktiven</b>	<b>62'221'714.21</b>	<b>128'190'331.50</b>	<b>125'677'841.23</b>	<b>64'734'204.48</b>
<b>10</b>	<b>Finanzvermögen</b>	<b>37'428'924.85</b>	<b>117'343'585.57</b>	<b>119'792'260.61</b>	<b>34'980'249.81</b>
<b>100</b>	<b>Flüssige Mittel und kurzfristige Geldanlagen</b>	<b>4'975'610.81</b>	<b>69'888'574.89</b>	<b>72'784'306.14</b>	<b>2'079'879.56</b>
<b>1000</b>	<b>Kasse</b>	<b>10'740.60</b>	<b>46'788.45</b>	<b>41'881.44</b>	<b>15'647.61</b>
10000.99	Kassen	10'740.60	46'788.45	41'881.44	15'647.61
<b>1001</b>	<b>Post</b>	<b>450'104.33</b>	<b>10'997'109.95</b>	<b>11'231'768.56</b>	<b>215'445.72</b>
10010.99	Postcheck	450'104.33	10'997'109.95	11'231'768.56	215'445.72
<b>1002</b>	<b>Bank</b>	<b>1'514'765.88</b>	<b>58'844'676.49</b>	<b>58'510'656.14</b>	<b>1'848'786.23</b>
10020.99	Banken	1'514'765.88	58'844'676.49	58'510'656.14	1'848'786.23
<b>1003</b>	<b>Kurzfristige Geldmarktanlagen</b>	<b>3'000'000.00</b>		<b>3'000'000.00</b>	
10030.99	Kurzfristige Geldmarktanlagen	3'000'000.00		3'000'000.00	0.00
<b>101</b>	<b>Forderungen</b>	<b>8'683'318.96</b>	<b>41'755'264.53</b>	<b>42'324'014.79</b>	<b>8'114'568.70</b>
<b>1010</b>	<b>Forderungen aus Lieferungen und Leistungen gegenüber Dritten</b>	<b>1'403'100.55</b>	<b>4'777'585.32</b>	<b>5'636'687.42</b>	<b>543'998.45</b>
10100.98	Debitorenabwicklungskonto (VS)	0.00	2'694.35	2'694.35	0.00
10100.99	Andere Debitoren	1'381'413.96	4'774'096.91	5'633'993.07	521'517.80
10102.00	Verrechnungssteuerguthaben	21'686.59	794.06		22'480.65
<b>1011</b>	<b>Kontokorrente mit Dritten</b>	<b>295'809.50</b>	<b>3'493'467.47</b>	<b>3'444'101.48</b>	<b>345'175.49</b>
10110.99	Kontokorrente	295'809.50	3'493'467.47	3'444'101.48	345'175.49
<b>1012</b>	<b>Steuerforderungen</b>	<b>6'773'348.16</b>	<b>32'520'212.90</b>	<b>32'304'227.10</b>	<b>6'989'333.96</b>
10120.99	Steuerguthaben	7'028'348.16	32'520'212.90	32'289'227.10	7'259'333.96
10121.00	Wertberichtigung Steuerguthaben	-255'000.00		15'000.00	-270'000.00
<b>1019</b>	<b>Übrige Forderungen</b>	<b>211'060.75</b>	<b>963'998.84</b>	<b>938'998.79</b>	<b>236'060.80</b>
10190.00	BLPK Arbeitgeberbeitragsreserve	211'060.80			211'060.80
10190.50	Bevorschussung Dritter	0.00	25'000.00		25'000.00
10192.99	Debitor MWST	-0.05	938'998.84	938'998.79	0.00
<b>104</b>	<b>Aktive Rechnungsabgrenzungen</b>	<b>4'232'098.38</b>	<b>4'762'538.70</b>	<b>4'304'098.38</b>	<b>4'690'538.70</b>
<b>1042</b>	<b>Aktive Rechnungsabgrenzungen Steuern</b>	<b>1'330'000.00</b>	<b>1'550'000.00</b>	<b>1'402'000.00</b>	<b>1'478'000.00</b>

## Bilanz

Detail		Bestand per 01.01.2025	Zunahme	Abnahme	Bestand per 31.12.2025
10420.00	Aktive Rechnungsabgrenzung Steuern	1'330'000.00	1'550'000.00	1'402'000.00	1'478'000.00
<b>1045</b>	<b>Übrige aktive Rechnungsabgrenzungen</b>	<b>2'902'098.38</b>	<b>3'212'538.70</b>	<b>2'902'098.38</b>	<b>3'212'538.70</b>
10450.00	Transitorische Aktiven	2'902'098.38	3'212'538.70	2'902'098.38	3'212'538.70
<b>107</b>	<b>Langfristige Finanzanlagen</b>	<b>2.00</b>		<b>1.00</b>	<b>1.00</b>
<b>1070</b>	<b>Aktien und Anteilscheine</b>	<b>2.00</b>		<b>1.00</b>	<b>1.00</b>
10700.99	Aktien und Anteilscheine	2.00		1.00	1.00
<b>108</b>	<b>Sachanlagen</b>	<b>19'537'894.70</b>	<b>937'207.45</b>	<b>379'840.30</b>	<b>20'095'261.85</b>
<b>1080</b>	<b>Grundstücke</b>	<b>12'224'909.00</b>	<b>723'416.00</b>	<b>212'324.00</b>	<b>12'736'001.00</b>
10800.99	Grundstücke ohne Baurechte	10'013'909.00	723'416.00	212'324.00	10'525'001.00
10801.99	Grundstücke mit Baurechten	2'211'000.00			2'211'000.00
<b>1084</b>	<b>Überbaute Liegenschaften</b>	<b>7'258'367.40</b>	<b>213'791.45</b>	<b>146'000.00</b>	<b>7'326'158.85</b>
10840.99	Liegenschaften (Boden/Gebäude)	7'258'367.40	213'791.45	146'000.00	7'326'158.85
<b>1089</b>	<b>Übrige Sachanlagen</b>	<b>54'618.30</b>		<b>21'516.30</b>	<b>33'102.00</b>
10890.01	Bevorschussung Ausbau Brunnmattstrasse 20	54'618.30		21'516.30	33'102.00
<b>14</b>	<b>Verwaltungsvermögen</b>	<b>24'792'789.36</b>	<b>10'846'745.93</b>	<b>5'885'580.62</b>	<b>29'753'954.67</b>
<b>140</b>	<b>Sachanlagen</b>	<b>24'154'953.11</b>	<b>10'696'148.22</b>	<b>5'810'447.62</b>	<b>29'040'653.71</b>
<b>1400</b>	<b>Grundstücke</b>	<b>152'044.35</b>			<b>152'044.35</b>
14000.00	Grundstücke	93'761.35			93'761.35
14001.00	Grundstücke Wasserversorgung	58'283.00			58'283.00
<b>1401</b>	<b>Strassen/Verkehrswege</b>	<b>5'707'572.27</b>	<b>1'382'275.07</b>	<b>215'579.25</b>	<b>6'874'268.09</b>
14010.00	Gemeindestrassen	5'707'572.27	1'382'275.07	215'579.25	6'874'268.09
<b>1403</b>	<b>Übrige Tiefbauten</b>	<b>5'284'118.47</b>	<b>1'357'614.52</b>	<b>829'276.26</b>	<b>5'812'456.73</b>
14030.99	Übrige Tiefbauten	2'586'055.40	304'106.40	171'125.35	2'719'036.45
14031.00	Tiefbauten Wasserversorgung	2'687'625.07	658'304.04	260'567.83	3'085'361.28
14032.00	Tiefbauten Abwasserbeseitigung	8.00	395'204.08	395'199.08	13.00
14035.00	Tiefbauten GGA	10'430.00		2'384.00	8'046.00
<b>1404</b>	<b>Hochbauten</b>	<b>11'835'263.77</b>	<b>7'911'384.28</b>	<b>4'530'270.46</b>	<b>15'216'377.59</b>
14040.99	Hochbauten	11'050'086.02	7'543'152.11	4'512'345.76	14'080'892.37

## Bilanz

Detail

Detail		Bestand per 01.01.2025	Zunahme	Abnahme	Bestand per 31.12.2025
14041.00	Hochbauten Wasserversorgung	785'177.75	368'232.17	17'924.70	1'135'485.22
<b>1406</b>	<b>Mobilien</b>	<b>1'036'073.07</b>	<b>34'673.25</b>	<b>216'065.20</b>	<b>854'681.12</b>
14060.99	Mobilien, Maschinen, Fahrzeuge	890'284.32	34'673.25	188'729.50	736'228.07
14061.00	Mobilien Wasserversorgung	113'903.25		22'780.65	91'122.60
14063.70	Mobilien Abfallbewirtschaftung	31'885.50		4'555.05	27'330.45
<b>1409</b>	<b>Übrige Sachanlagen</b>	<b>139'881.18</b>	<b>10'201.10</b>	<b>19'256.45</b>	<b>130'825.83</b>
14090.99	Übrige Anlagen	139'881.18	10'201.10	19'256.45	130'825.83
<b>142</b>	<b>Immaterielle Anlagen</b>	<b>155'759.10</b>	<b>144'287.21</b>	<b>21'670.10</b>	<b>278'376.21</b>
<b>1429</b>	<b>Planwerke</b>	<b>155'759.10</b>	<b>144'287.21</b>	<b>21'670.10</b>	<b>278'376.21</b>
14290.99	Übrige Anlagen	155'759.10	144'287.21	21'670.10	278'376.21
<b>145</b>	<b>Beteiligungen</b>	<b>2.00</b>			<b>2.00</b>
<b>1454</b>	<b>Beteiligungen an öffentlichen Unternehmungen</b>	<b>2.00</b>			<b>2.00</b>
14540.99	Beteiligungen an öffentlichen Unternehmungen	2.00			2.00
<b>146</b>	<b>Investitionsbeiträge</b>	<b>482'075.15</b>	<b>6'310.50</b>	<b>53'462.90</b>	<b>434'922.75</b>
<b>1462</b>	<b>Investitionsbeiträge an Gemeinden und Zweckverbände</b>	<b>37'859.35</b>		<b>5'390.70</b>	<b>32'468.65</b>
14620.03	Investitionsbeitrag Feuerwehrverbund Hülften	37'859.35		5'390.70	32'468.65
<b>1465</b>	<b>Investitionsbeiträge an private Unternehmungen</b>	<b>444'215.80</b>	<b>6'310.50</b>	<b>48'072.20</b>	<b>402'454.10</b>
14650.01	Investitionsbeitrag Seniorenzentrum Schönthal	349'999.00		16'666.60	333'332.40
14650.02	Investitionsbeitrag Lerchenstrasse 6	94'216.80	6'310.50	31'405.60	69'121.70
<b>2</b>	<b>Passiven</b>	<b>62'221'714.21</b>	<b>46'064'214.87</b>	<b>43'551'724.60</b>	<b>64'734'204.48</b>
<b>20</b>	<b>Fremdkapital</b>	<b>12'321'041.70</b>	<b>41'921'598.87</b>	<b>38'626'856.61</b>	<b>15'615'783.96</b>
<b>200</b>	<b>Laufende Verbindlichkeiten</b>	<b>8'428'125.48</b>	<b>36'000'698.43</b>	<b>37'344'240.06</b>	<b>7'084'583.85</b>
<b>2000</b>	<b>Kreditoren</b>	<b>2'901'449.31</b>	<b>24'854'294.40</b>	<b>26'142'677.33</b>	<b>1'613'066.38</b>
20000.99	Kreditoren	2'901'449.31	24'854'294.40	26'142'677.33	1'613'066.38
<b>2001</b>	<b>Kontokorrente mit Dritten</b>	<b>98'201.33</b>	<b>1'911'362.79</b>	<b>1'836'507.43</b>	<b>173'056.69</b>
20010.99	Kontokorrente	98'201.33	1'911'362.79	1'836'507.43	173'056.69

## Bilanz

Detail

Detail		Bestand per 01.01.2025	Zunahme	Abnahme	Bestand per 31.12.2025
<b>2002</b>	<b>Steuern</b>	<b>5'332'793.13</b>	<b>5'477'053.35</b>	<b>5'629'866.91</b>	<b>5'179'979.57</b>
20020.99	Steuerguthaben	5'332'759.73	5'179'979.57	5'332'759.73	5'179'979.57
20022.99	Steuerschulden MWST	33.40	297'073.78	297'107.18	0.00
<b>2005</b>	<b>Durchlaufkonto</b>	<b>88'581.71</b>	<b>3'756'787.89</b>	<b>3'734'188.39</b>	<b>111'181.21</b>
20050.00	Durchlaufkonto allgemein	88'581.71	292'807.95	270'537.40	110'852.26
20050.01	Durchlaufkonto Fibu / Klib	0.00	3'384'168.71	3'383'839.76	328.95
20050.02	Durchlaufkonto Fibu / Asyl	0.00	79'811.23	79'811.23	0.00
<b>2006</b>	<b>Depotgelder und Kautionen</b>	<b>7'100.00</b>	<b>1'200.00</b>	<b>1'000.00</b>	<b>7'300.00</b>
20060.99	Depotgelder	7'100.00	1'200.00	1'000.00	7'300.00
<b>204</b>	<b>Passive Rechnungsabgrenzungen</b>	<b>1'174'815.53</b>	<b>846'026.84</b>	<b>1'276'361.70</b>	<b>744'480.67</b>
<b>2045</b>	<b>Übrige passive Rechnungsabgrenzungen</b>	<b>1'174'815.53</b>	<b>846'026.84</b>	<b>1'276'361.70</b>	<b>744'480.67</b>
20450.00	Transitorische Passiven	1'174'815.53	846'026.84	1'276'361.70	744'480.67
<b>205</b>	<b>Kurzfristige Rückstellungen</b>	<b>2'349'904.44</b>	<b>74'873.60</b>		<b>2'424'778.04</b>
<b>2050</b>	<b>Rückstellungen aus Mehrleistungen des Personals</b>	<b>119'700.00</b>	<b>9'900.00</b>		<b>129'600.00</b>
20500.00	Kurzfristige Rückstellungen aus Mehrleistungen des Personals	119'700.00	9'900.00		129'600.00
<b>2056</b>	<b>Rückstellung für Vorsorgeverpflichtungen</b>	<b>2'230'204.44</b>	<b>64'973.60</b>		<b>2'295'178.04</b>
20560.00	Rückstellung Pensionskasse	2'230'204.44	64'973.60		2'295'178.04
<b>206</b>	<b>Langfristige Finanzverbindlichkeiten</b>		<b>5'000'000.00</b>		<b>5'000'000.00</b>
<b>2064</b>	<b>Darlehen</b>		<b>5'000'000.00</b>		<b>5'000'000.00</b>
20640.99	Darlehen	0.00	5'000'000.00		5'000'000.00
<b>209</b>	<b>Fonds im Fremdkapital</b>	<b>368'196.25</b>		<b>6'254.85</b>	<b>361'941.40</b>
<b>2091</b>	<b>Fonds im Fremdkapital</b>	<b>368'196.25</b>		<b>6'254.85</b>	<b>361'941.40</b>
20910.00	Ersatzabgaben Schutzraumbauten	368'196.25		6'254.85	361'941.40
<b>29</b>	<b>Eigenkapital</b>	<b>49'900'672.51</b>	<b>4'142'616.00</b>	<b>4'924'867.99</b>	<b>49'118'420.52</b>
<b>290</b>	<b>Spezialfinanzierungen</b>	<b>11'034'869.54</b>	<b>12'616.00</b>	<b>843'278.19</b>	<b>10'204'207.35</b>
<b>2900</b>	<b>Spezialfinanzierungen</b>	<b>11'034'869.54</b>	<b>12'616.00</b>	<b>843'278.19</b>	<b>10'204'207.35</b>
29001.00	Spezialfinanzierung Wasserversorgung	3'230'560.16		277'957.07	2'952'603.09

## Bilanz

Detail		Bestand per 01.01.2025	Zunahme	Abnahme	Bestand per 31.12.2025
29002.00	Spezialfinanzierung Abwasserbeseitigung	7'160'943.05		558'660.49	6'602'282.56
29003.00	Spezialfinanzierung Abfallbeseitigung	364'365.33		6'660.63	357'704.70
29005.00	Spezialfinanzierung GGA	279'001.00	12'616.00		291'617.00
<b>291</b>	<b>Fonds im Eigenkapital</b>	<b>1'102'635.93</b>	<b>630'000.00</b>	<b>132'000.00</b>	<b>1'600'635.93</b>
<b>2910</b>	<b>Fonds im Eigenkapital</b>	<b>156'436.90</b>	<b>130'000.00</b>	<b>132'000.00</b>	<b>154'436.90</b>
29100.99	Ersatzabgabe für Parkplätze	154'406.90			154'406.90
29108.99	Fonds nach Gemeindereglement	2'030.00	130'000.00	132'000.00	30.00
<b>2911</b>	<b>Privatrechtliche Zweckbindungen</b>	<b>946'199.03</b>	<b>500'000.00</b>		<b>1'446'199.03</b>
29110.99	Privatrechtliche Zweckbindungen Infrastrukturbeiträge für Quartierplanungen und Überbauungen nach einheitlichem Plan	700'000.00			700'000.00
29112.99	Privatrechtliche Zweckbindung Deckbeläge	246'199.03	500'000.00		746'199.03
<b>293</b>	<b>Vorfinanzierungen</b>	<b>8'810'424.50</b>	<b>3'500'000.00</b>	<b>3'740'607.00</b>	<b>8'569'817.50</b>
<b>2930</b>	<b>Vorfinanzierungen für noch nicht realisierte Projekte</b>	<b>5'400'000.00</b>		<b>3'500'000.00</b>	<b>1'900'000.00</b>
29300.00	Vorfinanzierung Sanierung Gebäudetechnik Schulanlage Egg	600'000.00			600'000.00
29300.03	Vorfinanzierung Sanierung und Neugestaltung Hauptstrasse	800'000.00			800'000.00
29300.08	Vorfinanzierung Sanierung Schwimmhalle	3'500'000.00		3'500'000.00	0.00
29300.11	Vorfinanzierung Strassensanierung iZ mit Fernwärmeerschliessung	500'000.00			500'000.00
<b>2931</b>	<b>Vorfinanzierungen für bereits realisierte Investitionen</b>	<b>3'410'424.50</b>	<b>3'500'000.00</b>	<b>240'607.00</b>	<b>6'669'817.50</b>
29310.01	Vorfinanzierung Schaffung Schulraum gem. Projekt Harnos	630'000.00		30'000.00	600'000.00
29310.02	Vorfinanzierung Seniorenzentrum Schönthal Gemeindeanteil	349'997.00		16'667.00	333'330.00
29310.03	Vorfinanzierung Sanierung Gebäudetechnik Schulanlage Egg	182'000.00		28'000.00	154'000.00
29310.04	Vorfinanzierung Kehrmachine Hochdorf (Jg 2019)	76'000.00		15'200.00	60'800.00
29310.05	Vorfinanzierung Hallenboden Egg	185'427.50		10'907.00	174'520.50
29310.06	Vorfinanzierung Sanierung Kindergärten	1'012'000.00		44'000.00	968'000.00
29310.07	Vorfinanzierung Egg Umgebung Pausenplatz / Hartplatz	475'000.00		12'500.00	462'500.00
29310.08	Vorfinanzierung Containerprovisorium	500'000.00		83'333.00	416'667.00
29310.09	Vorfinanzierung Sanierung Schwimmhalle	0.00	3'500'000.00		3'500'000.00
<b>294</b>	<b>Finanzpolitische Reserve</b>	<b>6'400'000.00</b>			<b>6'400'000.00</b>
<b>2940</b>	<b>Finanzpolitische Reserve</b>	<b>6'400'000.00</b>			<b>6'400'000.00</b>
29400.00	Finanzpolitische Reserve	6'400'000.00			6'400'000.00
<b>299</b>	<b>Bilanzüberschuss/-fehlbetrag</b>	<b>22'552'742.54</b>		<b>208'982.80</b>	<b>22'343'759.74</b>

## Bilanz

Detail

		Bestand per 01.01.2025	Zunahme	Abnahme	Bestand per 31.12.2025
<b>2999 Bilanzüberschuss/-fehlbetrag</b>		<b>22'552'742.54</b>		<b>208'982.80</b>	<b>22'343'759.74</b>
29990.00	Bilanzüberschuss/-fehlbetrag	22'552'742.54		208'982.80	22'343'759.74
Total Aktiven		62'221'714.21	128'190'331.50	125'677'841.23	64'734'204.48
Total Passiven		62'221'714.21	46'064'214.87	43'551'724.60	64'734'204.48
Aktivenüberschuss					0.00

## Auflistung der Investitionen

Verwaltungsvermögen

Detail	Bezeichnung	Beschluss		Kredit	Kumulierte Ausgaben bis 31.12.2024	Verbleiben- der Kredit ohne Ausgaben 2025	Ausgaben 2025	Verbleiben- der Kredit per 31.12.2025	Schluss-ab- rechnung
		Datum	Art						
<b>TOTAL</b>				<b>34'002'300.00</b>	<b>10'039'394.63</b>	<b>23'962'905.37</b>	<b>7'092'990.22</b>	<b>16'869'915.15</b>	
<b>0</b>	<b>ALLGEMEINE VERWALTUNG</b>			<b>2'670'000.00</b>	<b>9'188.50</b>	<b>2'660'811.50</b>	<b>43'529.78</b>	<b>2'617'281.72</b>	
0220.5060.00	Ersatz Informatik (Server)	10.12.2024	BU	20'000.00	0.00	20'000.00	18'438.43	1'561.57	24.06.2026
0290.5030.00	Fernwärmeanschluss Gemeindeligenschaften (Sammelkonto)	04.12.2019	SV	1'100'000.00	0.00	1'100'000.00		1'100'000.00	
0290.5040.01	Umrüstung auf LED-Beleuchtungen - Projektierungskredit	05.12.2023	BU	50'000.00	9'188.50	40'811.50	9'188.50	31'623.00	
0290.5040.02	Umrüstung Gemeindeligenschaften auf LED-Beleuchtung (Sammelkonto)	10.12.2024	SV	1'500'000.00	0.00	1'500'000.00	15'902.85	1'484'097.15	
<b>2</b>	<b>BILDUNG</b>			<b>2'822'300.00</b>	<b>2'706'155.73</b>	<b>116'144.27</b>	<b>184'373.82</b>	<b>-68'229.55</b>	
2120.5060.00	Egg: ICT Primarschule	07.12.2017	BU	62'300.00	49'376.35	12'923.65		12'923.65	
2170.5040.09	Kiga: Umrüstung auf LED-Beleuchtungen (Gesamtkredit 0290.5040.02)	10.12.2024	SV	0.00	0.00	0.00		0.00	
2171.5030.01	Hartplatz, Parkplatz Hofmatt, Zufahrt, Platzbeleuchtung - Projektkredit	09.12.2015	BU	70'000.00	66'255.75	3'744.25		3'744.25	24.06.2026
2171.5030.02	Egg: Umgebung (Pausenplatz), 2. Etappe	07.12.2022	SV	1'220'000.00	1'058'610.85	161'389.15	153'225.80	8'163.35	24.06.2026
2171.5040.29	Egg: Modulare Erweiterung Schulraum inkl. Brandschutz - Planungskredit	07.12.2022	BU	30'000.00	15'607.25	14'392.75		14'392.75	
2171.5040.32	Egg: Umrüstung auf LED-Beleuchtungen (Gesamtkredit 0290.5040.02)	10.12.2024	SV	0.00	0.00	0.00		0.00	
2171.5040.33	Egg: Containerprovisorium inkl. Anschlussarbeiten	08.04.2024	SV	959'000.00	1'301'064.99	-342'064.99	14'913.20	-356'978.19	
2171.5040.34	Egg: Sanierung der drei Zwischendächer	09.12.2025	BU	100'000.00	0.00	100'000.00		100'000.00	
2171.5060.00	Mobiliar Schulraumerweiterung	08.04.2024	SV	381'000.00	215'240.54	165'759.46	16'234.82	149'524.64	
<b>3</b>	<b>KULTUR, SPORT, FREIZEIT, KIRCHE</b>			<b>7'445'000.00</b>	<b>2'147'158.60</b>	<b>5'297'841.40</b>	<b>3'700'604.41</b>	<b>1'597'236.99</b>	
3111.5040.02	Bürger- und Kulturhaus: Umrüstung auf LED-Beleuchtungen (Gesamtkredit 0290.5040.02)	10.12.2024	SV	0.00	0.00	0.00		0.00	
3290.5090.00	Heimatkunde Frenkendorf	08.12.2021	BU	100'000.00	16'953.93	83'046.07	10'201.10	72'844.97	
3412.5040.03	Schwimmhalle Komplettsanierung - Umsetzung (ohne Gebäudehülle im Eigentum Kanton)	08.04.2024	SV	5'900'000.00	1'299'340.52	4'600'659.48	3'683'844.66	916'814.82	
3412.5040.05	Schwimmhalle Komplettsanierung - Planungskredit für Sanierungskonzept	04.12.2019	SV	270'000.00	297'071.95	-27'071.95		-27'071.95	
3414.5030.02	Kittler: Ersatz Kunstrasen	08.04.2024	SV	595'000.00	454'668.10	140'331.90		140'331.90	
3420.5040.14	WiMa: Umrüstung auf LED-Beleuchtungen (Gesamtkredit 0290.5040.02)	10.12.2024	SV	0.00	0.00	0.00		0.00	
3422.5000.01	Robi-Spielplatz: Grundstück	02.12.2020	SV	70'000.00	0.00	70'000.00		70'000.00	
3422.5040.01	Robi-Spielplatz: Gebäude	02.12.2020	SV	80'000.00	48'546.60	31'453.40	7'158.65	24'294.75	
3422.5040.02	Robi-Spielplatz: Unterstand Nebengebäude	05.12.2023	BU	30'000.00	30'577.50	-577.50	-600.00	22.50	24.06.2026
3422.5040.03	Robi-Spielplatz: Umrüstung auf LED-Beleuchtungen (Gesamtkredit 0290.5040.02)	10.12.2024	SV	0.00	0.00	0.00		0.00	

## Auflistung der Investitionen

Verwaltungsvermögen

Detail	Bezeichnung	Beschluss		Kredit	Kumulierte Ausgaben bis 31.12.2024	Verbleiben- der Kredit ohne Ausgaben 2025	Ausgaben 2025	Verbleiben- der Kredit per 31.12.2025	Schluss-ab- rechnung
		Datum	Art						
3422.5040.04	Robi-Spielplatz: Ersatz Hauptgebäude	09.12.2025	SV	400'000.00	0.00	400'000.00		400'000.00	
<b>5</b>	<b>SOZIALE SICHERHEIT</b>			<b>290'000.00</b>	<b>124'798.35</b>	<b>165'201.65</b>	<b>65'299.04</b>	<b>99'902.61</b>	
5451.5040.00	Kinderkrippen und -horte: diverse Sanierungen	10.12.2024	BU	65'000.00	0.00	65'000.00	58'988.54	6'011.46	
5730.5650.00	Lerchenstrasse 6 - Investitionsbeitrag	30.01.2023	GR	225'000.00	124'798.35	100'201.65	6'310.50	93'891.15	
<b>6</b>	<b>VERKEHR</b>			<b>9'435'000.00</b>	<b>2'001'950.30</b>	<b>7'433'049.70</b>	<b>1'533'155.67</b>	<b>5'899'894.03</b>	
6150.5010.04	Erneuerung Strassenbeleuchtung HQL auf LED	04.12.2013	SV	360'000.00	287'426.40	72'573.60		72'573.60	
6150.5010.06	Korrektion Kornackerstrasse - Projektierungskredit	08.12.2021	BU	50'000.00	1'493.80	48'506.20		48'506.20	
6150.5010.29	Hauptstrasse Neugestaltung / Sanierung (Mitte/West/Ost) - Projektierungskredit	08.12.2021	BU	140'000.00	136'317.86	3'682.14	600.00	3'082.14	
6150.5010.35	Strassensanierungen nach Konzept 2022	08.12.2021	BU	200'000.00	164'745.72	35'254.28		35'254.28	
6150.5010.39	Wärmeverbund EBL - Anteil Strassensanierungen	04.04.2022	SV	2'300'000.00	1'137'345.13	1'162'654.87	801'063.62	361'591.25	24.06.2026
6150.5010.41	Strassensanierungen nach Konzept 2024	05.12.2023	BU	200'000.00	137'683.69	62'316.31	23'716.15	38'600.16	
6150.5010.42	Strassensanierungen nach Konzept 2025	10.12.2024	BU	200'000.00	0.00	200'000.00		200'000.00	24.06.2026
6150.5010.43	Strassensanierungen nach Konzept 2026	09.12.2025	BU	200'000.00	0.00	200'000.00		200'000.00	
6150.5010.48	Korrektion Adlegasse mit Ausbau Gehweg	02.12.2020	BU	50'000.00	871.65	49'128.35		49'128.35	
6150.5010.49	Erneuerung Strassenbeleuchtung HQL auf LED (Dorfkern)	09.12.2025	BU	130'000.00	0.00	130'000.00		130'000.00	
6150.5010.50	Ersatz Strassenbeleuchtung iZ mit Fernwärmeer-schliessung	04.04.2022	SV	300'000.00	54'761.75	245'238.25	1'790.55	243'447.70	
6150.5010.51	Sanierung/Neugestaltung Hauptstrasse (Mitte/West/Ost) - Baukredit	10.12.2024	SV	4'600'000.00	0.00	4'600'000.00	472'155.35	4'127'844.65	
6150.5010.54	Fussweg zwischen Adlerfeldstrasse und Adler-gasse	10.12.2024	BU	80'000.00	0.00	80'000.00	82'949.40	-2'949.40	
6230.5030.01	Bushof Bahnhof SBB	07.12.2022	BU	100'000.00	20'871.75	79'128.25		79'128.25	24.06.2026
6230.5030.02	Bushaltestellen - Ausbau nach BehiG Dorfplatz	10.12.2024	BU	180'000.00	0.00	180'000.00	6'516.00	173'484.00	
6230.5030.03	Bushaltestelle Ebene - Wartehäuschen	04.12.2018	BU	35'000.00	508.95	34'491.05		34'491.05	24.06.2026
6230.5030.04	Bushaltestelle Schule Egg	07.12.2022	BU	190'000.00	57'923.60	132'076.40	34'610.25	97'466.15	
6230.5030.07	Bushaltestelle Friedhof	07.12.2022	BU	120'000.00	2'000.00	118'000.00	109'754.35	8'245.65	24.06.2026
<b>7</b>	<b>UMWELTSCHUTZ UND RAUMORDNUNG</b>			<b>11'290'000.00</b>	<b>3'050'143.15</b>	<b>8'239'856.85</b>	<b>1'542'334.15</b>	<b>6'697'522.70</b>	
7101.5030.38	Sanierung Leitung Rheinstrasse (ca. 1.1 km) - Projektierungskredit	09.12.2025	BU	100'000.00	0.00	100'000.00		100'000.00	
7101.5030.39	Sanierung Wasserleitung Hauptstrasse - (Mitte/Ost/West)	10.12.2024	SV	725'000.00	0.00	725'000.00	127'401.75	597'598.25	
7101.5030.44	Sanierungen Quelfassungen - Projektierungskredit	05.12.2023	BU	100'000.00	32'797.88	67'202.12	29'416.21	37'785.91	
7101.5030.56	Wärmeverbund EBL - Anteil Wasserleitungen	04.04.2022	SV	2'000'000.00	1'573'426.71	426'573.29	484'915.23	-58'341.94	24.06.2026
7101.5030.57	Leitungen nach Konzept Sanierung 2024	05.12.2023	BU	200'000.00	168'443.00	31'557.00	16'570.85	14'986.15	24.06.2026
7101.5030.58	Leitungen nach Konzept Sanierung 2025	10.12.2024	BU	200'000.00	0.00	200'000.00		200'000.00	24.06.2026

## Auflistung der Investitionen

Verwaltungsvermögen

Detail	Bezeichnung	Beschluss		Kredit	Kumulierte Ausgaben bis 31.12.2024	Verbleiben- der Kredit ohne Ausgaben 2025	Ausgaben 2025	Verbleiben- der Kredit per 31.12.2025	Schluss-ab- rechnung
		Datum	Art						
7101.5030.59	Leitungen nach Konzept Sanierung 2026	09.12.2025	BU	200'000.00	0.00	200'000.00		200'000.00	
7101.5030.64	Grundwasserschutzzone PW Wanne bauliche Massnahmen	04.12.2019	BU	200'000.00	925.73	199'074.27		199'074.27	
7101.5030.67	Sanierungen Quelfassungen - Baukredit		SV	900'000.00	0.00	900'000.00		900'000.00	
7101.5030.74	Quellschutzzone weitere Untersuchungen im Karstgebiet	09.12.2025	BU	100'000.00	0.00	100'000.00		100'000.00	
7101.5040.02	Sanierung Reservoir Adler (NZ) - Projektierungs-kredit	10.12.2024	BU	50'000.00	0.00	50'000.00	46'253.45	3'746.55	24.06.2026
7101.5040.03	Sanierung Reservoir Adler (NZ) - Baukredit	09.12.2025	SV	2'400'000.00	0.00	2'400'000.00		2'400'000.00	
7101.5040.04	Sanierung Reservoir Adler (HZ) - Projektierungs-kredit	10.12.2024	BU	50'000.00		50'000.00		50'000.00	24.06.2026
7101.5040.07	Reservoir Eben-Ezer (NZ) - Baukredit	08.04.2024	SV	1'415'000.00	737'581.05	677'418.95	321'978.72	355'440.23	24.06.2026
7201.5030.26	SWL nach GEP 2019	04.12.2018	BU	50'000.00	919.15	49'080.85	41'053.00	8'027.85	24.06.2026
7201.5030.32	Sanierung Leitung Hauptstrasse (Mitte/Ost/West)	10.12.2024	SV	370'000.00	0.00	370'000.00	13'607.95	356'392.05	
7201.5030.40	Hochwassermassnahmen II (2018)	07.12.2017	BU	200'000.00	190'532.60	9'467.40	-5'518.75	14'986.15	24.06.2026
7201.5030.44	Sanierung Kanalisation nach GEP 2024	05.12.2023	BU	100'000.00	60'058.25	39'941.75	31'516.75	8'425.00	24.06.2026
7201.5030.46	Sanierung Kanalisation nach GEP 2025	10.12.2024	BU	200'000.00	0.00	200'000.00	185'013.90	14'986.10	24.06.2026
7201.5030.47	SWL nach GEP 2025	10.12.2024	BU	50'000.00	0.00	50'000.00	23'184.80	26'815.20	
7201.5030.48	Sanierung Kanalisation nach GEP 2026	09.12.2025	BU	200'000.00	0.00	200'000.00		200'000.00	
7201.5030.49	SWL nach GEP 2026	09.12.2025	BU	100'000.00	0.00	100'000.00		100'000.00	
7201.5030.58	Sanierung Hausanschlüsse nach GEP 2020	04.12.2019	BU	100'000.00	39'200.00	60'800.00	13'869.75	46'930.25	
7201.5030.59	Sanierung Hausanschlüsse nach GEP 2021	02.12.2020	BU	100'000.00	75'659.95	24'340.05		24'340.05	
7201.5030.60	Sanierung Hausanschlüsse nach GEP 2022	08.12.2021	BU	100'000.00	51'073.53	48'926.47		48'926.47	
7201.5030.61	Sanierung Hausanschlüsse nach GEP 2023	07.12.2022	BU	100'000.00	31'629.80	68'370.20	952.95	67'417.25	
7201.5030.62	Sanierung Hausanschlüsse nach GEP 2024	05.12.2023	BU	100'000.00	51'344.90	48'655.10	41'162.03	7'493.07	24.06.2026
7201.5030.63	Sanierung Hausanschlüsse nach GEP 2025	10.12.2024	BU	100'000.00	0.00	100'000.00	50'361.70	49'638.30	
7201.5030.64	Sanierung Hausanschlüsse nach GEP 2026	09.12.2025	BU	100'000.00	0.00	100'000.00		100'000.00	
7201.5030.86	Sanierung Wasserleitung Rheinstrasse - Projek-tierungskredit	09.12.2025	BU	30'000.00	0.00	30'000.00		30'000.00	
7201.5030.87	Erstellen von Retentionsanlagen im Dorfkern	09.12.2025	BU	200'000.00	0.00	200'000.00		200'000.00	
7500.5290.00	Naturschutzprojekt Röserental und Tugmatt (An-teil Dritte)	01.06.2021	SV	260'000.00		260'000.00		260'000.00	
7500.5290.00	Naturschutzprojekt Röserental und Tugmatt (An-teil Frenkendorf)	01.06.2021	SV	40'000.00	22'983.50	17'016.50	18'495.10	-1'478.60	
7610.5030.01	Ladestationen Dorfplatz	07.12.2022	BU	90'000.00	2'403.60	87'596.40	67'060.20	20'536.20	24.06.2026
7710.5040.02	Umrüstung auf LED-Beleuchtungen (Gesamtkre-dit 0290.5040.02)	10.12.2024	SV	0.00	0.00	0.00		0.00	
7900.5290.06	Zukunftsbild Schönthal (Planung Kanton, Liestal, Füllinsdorf und Frenkendorf)	05.12.2023	BU	30'000.00	11'163.50	18'836.50	18'836.50	0.00	
7900.5290.06	Zukunftsbild Schönthal (Planung Kanton, Liestal, Füllinsdorf und Frenkendorf)	10.12.2024	BU	10'000.00	0.00	10'000.00	16'202.06	-6'202.06	
7900.5290.06	Zukunftsbild Schönthal (Planung Kanton, Liestal, Füllinsdorf und Frenkendorf)	09.12.2025	BU	20'000.00	0.00	20'000.00		20'000.00	

## Auflistung der Investitionen

Verwaltungsvermögen		Beschluss		Kredit	Kumulierte Ausgaben bis	Verbleiben-der Kredit ohne Ausgaben 2025	Ausgaben 2025	Verbleiben-der Kredit per 31.12.2025	Schluss-abrechnung
Detail	Bezeichnung	Datum	Art		31.12.2024				
<b>8</b>	<b>VOLKSWIRTSCHAFT</b>			<b>50'000.00</b>	<b>0.00</b>	<b>50'000.00</b>	<b>23'693.35</b>	<b>26'306.65</b>	
8730.5290.00	Energieplanung gemäss Energiegesetz	10.12.2024	BU	50'000.00	0.00	50'000.00	23'693.35	26'306.65	
Aufistung der Investition- onen ins Finanzvermö- gen									
<b>TOTAL</b>				<b>120'000.00</b>	<b>0.00</b>	<b>120'000.00</b>	<b>106'158.85</b>	<b>13'841.15</b>	
<b>9</b>	<b>FINANZEN UND STEUERN</b>			<b>120'000.00</b>	<b>0.00</b>	<b>120'000.00</b>	<b>106'158.85</b>	<b>13'841.15</b>	
9630.5040.06/10840.03	GZ: Umrüstung auf LED-Beleuchtungen (Gesamtkredit 0290.5040.02)	10.12.2024	SV	0.00	0.00	0.00		0.00	
9630.5040.07/10840.03	GZ: Ersatz vier Schnelllaufzähler	10.12.2024	BU	120'000.00	0.00	120'000.00	106'158.85	13'841.15	
Total Investitionen ins Verwaltungs- und Fi- nanzvermögen				34'122'300.00	10'039'394.63	24'082'905.37	7'199'149.07	16'883'756.30	
<b>Legende Beschlussart:</b>									
<b>Budgetkredit</b>			<b>BU</b>						
<b>Sondervorlage</b>			<b>SV</b>						
<b>Gemeinderat</b>			<b>GR</b>						
<b>Noch nicht beschlossene Ausgaben</b>			<b>NNB</b>						

## Auszug aus der Anlagebuchhaltung des Verwaltungsvermögens

Detail	Bezeichnung	Par- zelle	Flä- che in m <sup>2</sup>	Jahr erste Ab- schrei- bung	Nutz- ungs- dauer	verk. Kate- gori- siert	letz- tes Jahr	Anschaff- ungswert brutto	Anschaff- ungswert netto	Buchwert 01.01.2025	Investi-tio- nen 2025 Ausgaben	Investi-tio- nen 2025 Einnahmen	Abschreib- ungen 2025 planmässig	Abschreib- ungen 2025 aus- ser-plan- mässig	Buchwert 31.12.2025
<b>14</b>	<b>Verwaltungsvermögen</b>							<b>45'036'880</b>	<b>41'328'195</b>	<b>24'792'789.36</b>	<b>7'460'497</b>	<b>997'541</b>	<b>1'501'790.45</b>	<b>0</b>	<b>29'753'954.67</b>
<b>140</b>	<b>Sachanlagen</b>							<b>43'568'653</b>	<b>40'121'002</b>	<b>24'154'953.11</b>	<b>7'290'299</b>	<b>977'941</b>	<b>1'426'657.45</b>	<b>0</b>	<b>29'040'653.71</b>
<b>1400</b>	<b>Grundstücke</b>							<b>152'044</b>	<b>152'044</b>	<b>152'044.35</b>	<b>0</b>	<b>0</b>	<b>0.00</b>	<b>0</b>	<b>152'044.35</b>
<b>14000</b>	<b>Allgemeiner Haushalt</b>							<b>93'761</b>	<b>93'761</b>	<b>93'761.35</b>	<b>0</b>	<b>0</b>	<b>0.00</b>	<b>0</b>	<b>93'761.35</b>
14000.00	Sportplatz Kittler	325	9190	vor 2014	0		1	1	1.00	0	0	0.00	0	1.00	
14000.00	Schulplatz, Gartenanlage Neufeld	112	1018	vor 2014	0		1	1	1.00	0	0	0.00	0	1.00	
14000.00	Gartenanlage Halden	300	496	vor 2014	0		1	1	1.00	0	0	0.00	0	1.00	
14000.00	Wald, Weg, Gewässer Hülften	393	3016	vor 2014	0		1	1	1.00	0	0	0.00	0	1.00	
14000.00	Gartenanlage Egg	364	310	vor 2014	0		1	1	1.00	0	0	0.00	0	1.00	
14000.00	Wald, Gartenanlage Tülenrain	888	5146	vor 2014	0		1	1	1.00	0	0	0.00	0	1.00	
14000.00	Acker, Wiese, Weide, Wald Flüea- cher	1116	3170	vor 2014	0		1	1	1.00	0	0	0.00	0	1.00	
14000.00	Acker, Wiese, Weide, Wald Wigar- ten	1104	4679	vor 2014	0		1	1	1.00	0	0	0.00	0	1.00	
14000.00	GB Nr. 493 + 494 Frenkendorf - Grundstück unbebaut (ÖW-Zone) (2171.5000.00)	493 + 494		2017	0		67'908	67'908	67'907.70	0	0	0.00	0	67'907.70	
14000.00	GB Nr. 495 + 496 Frenkendorf - Grundstück unbebaut (ÖW-Zone) (2171.5000.01)	495 + 496		2017	0		25'846	25'846	25'845.65	0	0	0.00	0	25'845.65	
<b>14001</b>	<b>Wasserversorgung</b>						<b>58'283</b>	<b>58'283</b>	<b>58'283.00</b>	<b>0</b>	<b>0</b>	<b>0.00</b>	<b>0</b>	<b>58'283.00</b>	
14001.00	Wiese Im Wolfenried	1645		vor 2014	0		1	1	1.00	0	0	0.00	0	1.00	
14001.00	Wiese mit Reservoir Eben-Ezer	2082	2586	vor 2014	0		0	0	0.00	0	0	0.00	0	0.00	
14001.00	Wiese mit Ozonisierungsanlage	2095	484	vor 2014	0		0	0	0.00	0	0	0.00	0	0.00	
14001.00	Wiese (1/2ME)	1000	1579	vor 2014	0		0	0	0.00	0	0	0.00	0	0.00	
14001.00	Wiese mit Pumpwerk Wanne (1/2ME)	1370	1232	vor 2014	0		0	0	0.00	0	0	0.00	0	0.00	
14001.00	Quelle Flüeacher (7101.5030.55)	2668	1020		0		58'282	58'282	58'282.00	0	0	0.00	0	58'282.00	
<b>1401</b>	<b>Strassen/Verkehrswege</b>						<b>9'782'526</b>	<b>9'300'773</b>	<b>5'707'572.27</b>	<b>1'469'053</b>	<b>86'778</b>	<b>215'579.25</b>	<b>0</b>	<b>6'874'268.09</b>	

## Auszug aus der Anlagebuchhaltung des Verwaltungsvermögens

Detail	Bezeichnung	Par- zelle	Flä- che in m²	Jahr erste Ab- schrei- bung	Nutz- ungs- dauer	verk. letz- tes Jahr	Kate- gori- siert	Anschaff- ungswert brutto	Anschaff- ungswert netto	Buchwert 01.01.2025	Investi-tio- nen 2025 Ausgaben	Investi-tio- nen 2025 Einnahmen	Abschreib- ungen 2025 planmässig	Abschreib- ungen 2025 aus- ser-plan- mässig	Buchwert 31.12.2025
<b>14010</b>	<b>Strassen/Verkehrswege</b>							<b>9'782'526</b>	<b>9'300'773</b>	<b>5'707'572.27</b>	<b>1'469'053</b>	<b>86'778</b>	<b>215'579.25</b>	<b>0</b>	<b>6'874'268.09</b>
14010.00	Gemeindestrassen bis 2013			vor 2014				2'517'940	2'508'940	362'875.00	0	0	85'000.00	0	277'875.00
14010.00	Strassensanierungen nach Kon- zept 2014 (6150.5010.01)			2015	40			199'217	199'217	149'414.25	0	0	4'980.50	0	144'433.75
14010.00	Neubau Rüttigasse (6150.5010.03)			2015	40			1'617'723	1'405'458	1'085'026.80	0	0	36'167.55	0	1'048'859.25
14010.00	Erneuerungen Strassenbeleuch- tung HQL auf LED (6150.5010.04)			2015	40			331'009	264'726	206'370.05	0	0	6'879.00	0	199'491.05
14010.00	Korrektion Liestalerstrasse 2. Etappe Anteil Gemeinde (6150.5010.22)			2015	40			30'000	30'000	22'500.00	0	0	750.00	0	21'750.00
14010.00	Korrektion Niederschöthalstrasse und Belagseinbau Güterstrasse Anteil Gemeinde (6150.5010.23)			2015	40			249'534	249'534	187'151.95	0	0	6'238.40	0	180'913.55
14010.00	Neubau Rischstrasse 3.Teil (6150.5010.02)			2015	40			163'105	163'105	122'326.77	0	0	4'077.55	0	118'249.22
14010.00	Strassensanierungen nach Kon- zept 2015 (6150.5010.15)			2016	40			210'800	200'000	155'000.00	0	0	5'000.00	0	150'000.00
14010.00	Strassensanierungen nach Kon- zept 2016 (6150.5010.16)			2017	40			248'141	200'000	161'994.40	0	0	5'062.30	0	156'932.10
14010.00	Schön mattstrasse-Sanierung (6150.5010.19)			2017	40			396'300	396'300	317'039.95	0	0	9'907.50	0	307'132.45
14010.00	Strassensanierungen nach Kon- zept 2017 (6150.5010.17)			2018	40			212'798	200'000	166'790.75	0	0	5'054.25	0	161'736.50
14010.00	Baslerstr. - Deckbelag (oberer und unterer Teil) (6150.5010.20)			2018	40			180'410	180'410	152'549.55	0	0	4'622.70	0	147'926.85
14010.00	Bächliackerstr. - Neuer Gehweg (6150.5010.30)			2018	40			87'062	82'356	67'943.50	0	0	2'058.90	0	65'884.60
14010.00	Erneuerung Strassenbeleuchtung auf LED (2. Etappe) (6150.5010.31)			2018	40			172'700	172'700	143'883.50	0	0	4'360.10	0	139'523.40
14010.00	Strassensanierungen nach Kon- zept 2018 (6150.5010.18)			2019	40			281'589	200'000	170'737.50	0	0	5'021.70	0	165'715.80
14010.00	Baslerstr. - Deckbelag (unterer Teil) (6150.5010.36)			2019	40			73'801	73'801	62'730.50	0	0	1'845.00	0	60'885.50
14010.00	Strassensanierungen nach Kon- zept 2019 (6150.5010.25)			2020	40			206'618	200'000	176'382.95	0	0	5'039.50	0	171'343.45
14010.00	Strassensanierungen nach Kon- zept 2020 (6150.5010.27)			2021	40			200'758	200'000	184'597.95	0	0	5'127.70	0	179'470.25

## Auszug aus der Anlagebuchhaltung des Verwaltungsvermögens

Detail	Bezeichnung	Parzelle	Fläche in m²	Jahr erste Abschreibung	Nutzungsdauer	verk. letztes Jahr	Kategorie	Anschaffungswert brutto	Anschaffungswert netto	Buchwert 01.01.2025	Investitionen 2025 Ausgaben	Investitionen 2025 Einnahmen	Abschreibungen 2025 planmässig	Abschreibungen 2025 ausser-planmässig	Buchwert 31.12.2025
14010.00	Strassensanierungen nach Konzept 2021 (6150.5010.32)			2023	40			200'000	200'000	190'000.00	0	0	5'000.00	0	185'000.00
14010.00	Korrektion Adlergasse mit Ausbau Gehweg (6150.5010.48)			2024	40			872	872	849.85	0	0	21.80	0	828.05
14010.00	Korrektion Kornackerstrasse (6150.5010.06)			2024	40			1'494	1'494	1'456.45	0	0	37.35	0	1'419.10
14010.00	Strassensanierungen nach Konzept 2022 (6150.5010.35)			2024	40			126'695	126'695	161'578.37	0	0	4'143.05	0	157'435.32
14010.00	Sanierung/Neugestaltung Hauptstrasse (Mitte/West/Ost) (6150.5010.29)			2024	40			160'872	160'272	128'581.66	24'554	23'954	9'184.40	0	119'997.26
14010.00	Strassensanierungen iZ mit Fernwärmeerschliessung (6150.5010.39)			2026	40			1'154'499	1'137'345	1'137'345.13	805'811	4'747	0.00	0	1'938'408.75
14010.00	Strassenbeleuchtung iZ mit Fernwärmeerschliessung (6150.5010.50)			2026	40			57'993	54'762	54'761.75	52'057	50'266	0.00	0	56'552.30
14010.00	Strassensanierungen nach Konzept 2024 (6150.5010.41)			2026	40			137'684	137'684	137'683.69	23'716	0	0.00	0	161'399.84
14010.00	Fussweg zwischen Adlerfeldstrasse und Adlergasse (6150.5010.54)			2026	40			83'817	82'949	0.00	83'817	867	0.00	0	82'949.40
14010.00	Neugestaltung/Sanierung Hauptstrasse (Mitte/West/Ost) - Baukredit (6150.5010.51)			2027	40			479'099	472'155	0.00	479'099	6'944	0.00	0	472'155.35
<b>1403</b>	<b>Übrige Tiefbauten</b>							<b>8'800'983</b>	<b>7'058'543</b>	<b>5'261'704.42</b>	<b>1'497'713</b>	<b>770'133</b>	<b>176'827.75</b>	<b>0</b>	<b>5'812'456.73</b>
<b>14030</b>	<b>Allgemeiner Haushalt</b>							<b>4'352'074</b>	<b>4'284'893</b>	<b>2'563'641.35</b>	<b>304'106</b>	<b>0</b>	<b>148'711.30</b>	<b>0</b>	<b>2'719'036.45</b>
14030.20	Sportplatz Egg, Spielplatz bis 2013			vor 2014				81'000	81'000	1.00	0	0	0.00	0	1.00
14030.20	Hartplatz Parkplatz Hofmatt Platzbeleuchtung (2171.5030.01)			2017	40			66'256	66'256	58'679.00	0	0	1'725.85	0	56'953.15
14030.20	Egg: Umgebung Pausenplatz/Hartplatz/Beleuchtung 1. Etappe (2171.5030.03)			2022	40			525'328	525'000	498'750.00	0	0	13'125.00	0	485'625.00
14030.20	Egg: Turnhalle Ersatz Hallenboden (2171.5030.04)			2022	40			218'149	218'149	185'426.25	0	0	10'907.45	0	174'518.80
14030.20	Egg: Umgebung Parkplatz Fasanenstrasse/Pausenplatz 2. Etappe (2171.5030.02)			2024	40			1'212'164	1'212'164	1'036'524.45	153'226	0	26'577.55	0	1'163'172.70

## Auszug aus der Anlagebuchhaltung des Verwaltungsvermögens

Detail	Bezeichnung	Par- zelle	Flä- che in m <sup>2</sup>	Jahr erste Ab- schrei- bung	Nutz- ungs- dauer	verk. letz- tes Jahr	Kate- gori- siert	Anschaff- ungswert brutto	Anschaff- ungswert netto	Buchwert 01.01.2025	Investi-tio- nen 2025 Ausgaben	Investi-tio- nen 2025 Einnahmen	Abschreib- ungen 2025 planmässig	Abschreib- ungen 2025 aus- ser-plan- mässig	Buchwert 31.12.2025
14030.30	Kunstrasen Kittler bis 2013	296		vor 2014				1'491'493	1'491'493	216'037.10	0	0	49'380.00	0	166'657.10
14030.30	Kittler: Ersatz Kunstrasen Haupt- feld (3414.5030.02)			2025	15			454'668	454'668	454'668.10	0	0	45'466.80	0	409'201.30
14030.60	Kreiselgestaltungen (6150.5030.00)			2018	40			105'951	39'097	32'917.95	0	0	997.50	0	31'920.45
14030.60	Neuer Bushof Bhf. SBB (6230.5030.01)			2024	40			20'872	20'872	20'713.90	0	0	531.15	0	20'182.75
14030.60	Bushaltestellen Schule Egg (6230.5030.04)			2026	40			57'924	57'924	57'923.60	34'610	0	0.00	0	92'533.85
14030.60	Bushaltestelle Friedhof (6230.5030.07)			2026	40			111'754	111'754	2'000.00	109'754	0	0.00	0	111'754.35
14030.60	Ausbau Bushaltestellen Dorfplatz nach BehiG (6230.5030.02)			2026	40			6'516	6'516	0.00	6'516	0	0.00	0	6'516.00
<b>14031</b>	<b>Wasserversorgung</b>							<b>3'241'422</b>	<b>2'620'637</b>	<b>2'687'625.07</b>	<b>713'452</b>	<b>289'983</b>	<b>25'732.45</b>	<b>0</b>	<b>3'085'361.28</b>
14031.00	Neufeldstrasse - Sanierung WL (ca. 260 m) (7101.5030.48)			2018	50			261'654	155'737	81'902.46	5'824	85'820	1'904.70	0	1.00
14031.00	Leitungen nach Konzept 2017 (7101.5030.17)			2018	50			223'336	24'292	131'151.30	0	128'100	3'050.05	0	1.00
14031.00	Leitungen nach Konzept 2018 (7101.5030.18)			2019	50			233'121	154'684	161'871.24	0	26'738	3'678.90	0	131'453.97
14031.00	Leitungen nach Konzept 2019 (7101.5030.42)			2020	50			161'441	161'441	148'245.90	0	0	3'294.35	0	144'951.55
14031.00	Ersatz Ortomaten (7101.5030.54)			2020	50			39'122	39'122	35'209.25	0	0	782.45	0	34'426.80
14031.00	Leitungen nach Konzept 2020 (7101.5030.46)			2021	50			185'701	185'701	170'845.00	0	0	3'714.00	0	167'131.00
14031.00	Grundwasserschutzzone PW Wanne - bauliche Massnahmen (7101.5030.64)			2022	50			926	926	870.23	0	0	18.50	0	851.73
14031.00	Leitungen nach Konzept 2023 (7101.5030.52)			2024	50			132'015	132'015	182'862.10	0	0	3'841.75	0	179'020.35
14031.00	Ersatz Wasserleitungen iZ mit Fernwärmeerschliessung (7101.5030.56)			2025	50			1'629'074	1'392'089	1'573'426.71	533'836	48'921	0.00	0	2'058'341.94
14031.00	Leitungen nach Konzept 2024 (7101.5030.57)			2025	50			185'417	185'014	168'443.00	16'974	403	3'261.20	0	181'752.65
14031.00	Sanierungen Quelfassungen - Projektierungskredit (7101.5030.44)			2025	50			62'214	62'214	32'797.88	29'416	0	2'186.55	0	60'027.54

## Auszug aus der Anlagebuchhaltung des Verwaltungsvermögens

Detail	Bezeichnung	Par- zelle	Flä- che in m²	Jahr erste Ab- schrei- bung	Nutz- ungs- dauer	verk. letz- tes Jahr	Kate- gori- siert	Anschaff- ungswert brutto	Anschaff- ungswert netto	Buchwert 01.01.2025	Investi-tio- nen 2025 Ausgaben	Investi-tio- nen 2025 Einnahmen	Abschreib- ungen 2025 planmässig	Abschreib- ungen 2025 aus- ser-plan- mässig	Buchwert 31.12.2025
14031.00	Hauptstrasse Sanierung WL (Mitte/Ost/West (7101.5030.39))			2028	50			127'402	127'402	0.00	127'402	0	0.00	0	127'401.75
<b>14032</b>	<b>Abwasserbeseitigung</b>							<b>1'054'487</b>	<b>13</b>	<b>8.00</b>	<b>480'155</b>	<b>480'150</b>	<b>0.00</b>	<b>0</b>	<b>13.00</b>
14032.00	Hochwasser Sofortmassnahmen II (2018) (7201.5030.40)			2019	15			175'549	1	1.00	0	0	0.00	0	1.00
14032.00	SWL nach GEP 2019 (7201.5030.26)			2020	50			57'472	1	0.00	56'552	56'551	0.00	0	1.00
14032.00	Sanierung Hausanschlüsse GEP 2020 (7201.5030.58)			2021	50			53'070	1	1.00	13'870	13'870	0.00	0	1.00
14032.00	Sanierung Hausanschlüsse GEP 2021 (7201.5030.59)			2022	50			75'660	1	1.00	0	0	0.00	0	1.00
14032.00	Sanierung Hausanschlüsse GEP 2022 (7201.5030.60)			2024	50			46'120	1	1.00	0	0	0.00	0	1.00
14032.00	Sanierungen Kanalisation nach GEP 2023 (7201.5030.43)			2024	50			93'851	1	1.00	0	0	0.00	0	1.00
14032.00	Sanierung Hausanschlüsse GEP 2023 (7201.5030.61)			2024	50			44'651	1	1.00	13'021	13'021	0.00	0	1.00
14032.00	Sanierung Hausanschlüsse GEP 2024 (7201.5030.44)			2025	50			91'575	1	1.00	31'517	31'517	0.00	0	1.00
14032.00	Sanierung Hausanschlüsse GEP 2024 (7201.5030.62)			2025	50			128'168	1	1.00	76'823	76'823	0.00	0	1.00
14032.00	SWL nach GEP 2026 (7201.5030.49)			2027	50			23'185	1	0.00	23'185	23'184	0.00	0	1.00
14032.00	Sanierung Hausanschlüsse nach GEP 2025 (7201.5030.63)			2027	50			50'362	1	0.00	50'362	50'361	0.00	0	1.00
14032.00	Sanierungen Kanalisation nach GEP 2025 (7201.5030.46)			2027	50			194'518	1	0.00	194'518	194'517	0.00	0	1.00
14032.00	Sanierung Leitung Hauptstrasse (Mitte/Ost/West) (7201.5030.32)			2028	50			20'308	1	0.00	20'308	20'307	0.00	0	1.00
<b>14035</b>	<b>Spezialfinanzierungen gemäss Gemeindereglement</b>							<b>153'000</b>	<b>153'000</b>	<b>10'430.00</b>	<b>0</b>	<b>0</b>	<b>2'384.00</b>	<b>0</b>	<b>8'046.00</b>
14035.00	GGA-Anlage bis 2013			vor 2014				153'000	153'000	10'430.00	0	0	2'384.00	0	8'046.00
<b>1404</b>	<b>Hochbauten</b>							<b>22'319'872</b>	<b>21'301'202</b>	<b>11'857'677.82</b>	<b>4'264'659</b>	<b>107'030</b>	<b>798'928.80</b>	<b>0</b>	<b>15'216'377.59</b>
<b>14040</b>	<b>Allgemeiner Haushalt</b>							<b>21'109'859</b>	<b>20'175'414</b>	<b>11'072'500.07</b>	<b>3'812'202</b>	<b>22'806</b>	<b>781'004.10</b>	<b>0</b>	<b>14'080'892.37</b>
14040.00	Gemeindezentrum VV bis 2013	910	0	vor 2014				567'100	567'100	282'660.00	0	0	64'608.00	0	218'052.00

## Auszug aus der Anlagebuchhaltung des Verwaltungsvermögens

Detail	Bezeichnung	Par- zelle	Flä- che in m²	Jahr erste Ab- schrei- bung	Nutz- ungs- dauer	verk. letz- tes Jahr	Kate- gori- siert	Anschaff- ungswert brutto	Anschaff- ungswert netto	Buchwert 01.01.2025	Investi-tio- nen 2025 Ausgaben	Investi-tio- nen 2025 Einnahmen	Abschreib- ungen 2025 planmässig	Abschreib- ungen 2025 aus- ser-plan- mässig	Buchwert 31.12.2025
14040.00	Umrüstung auf LED-Beleuchtungen - Projektierungskredit (0290.5040.01)			2025	5			18'377	18'377	9'188.50	9'189	0	1'837.70	0	16'539.30
14040.00	Umrüstung Gemeindeliegenschaften auf LED-Beleuchtungen (Sammelkonto) (0290.5040.02)			2028	15			15'903	15'903	0.00	15'903	0	0.00	0	15'902.85
14040.20	Kindergarten Egg bis 2013	510	0	vor 2014				52'000	52'000	6'615.00	0	0	1'512.00	0	5'103.00
14040.20	Kindergarten Kittler bis 2013	318	0	vor 2014				18'000	18'000	2'257.00	0	0	516.00	0	1'741.00
14040.20	Kindergarten Neufeld bis 2013	192	0	vor 2014				50'000	50'000	1.00	0	0	0.00	0	1.00
14040.20	Schulanlage Egg bis 2013	497	0	vor 2014				2'577'997	2'577'997	368'182.00	0	0	84'156.00	0	284'026.00
14040.20	Egg: Umbau Primarschule (2171.5040.22)			2015	30			3'743'148	3'490'748	2'409'389.34	0	0	120'469.45	0	2'288'919.89
14040.20	Egg: Erdbebensicherheit (2171.5040.21)			2016	30			406'600	385'000	271'551.75	0	0	12'931.05	0	258'620.70
14040.20	Werkjahr-Pavillon Umbau für 2 Kindergärten (2171.5040.16)			2016	30			1'100'000	1'100'000	779'656.50	0	0	37'126.50	0	742'530.00
14040.20	Kiga Egg: Umbau in Einzel-Kiga und Sanierung (2170.5040.04)			2017	30			30'734	23'460	18'249.05	0	0	829.50	0	17'419.55
14040.20	Kiga: Sanierung Halde + Neufeld 1 und 2 (2170.5040.02)			2017	30			52'297	25'000	18'929.75	0	0	860.45	0	18'069.30
14040.20	Egg: Erneuerung Platzbeleuchtung Rasenplatz (2171.5040.27)			2019	30			119'812	119'812	76'978.98	0	0	8'553.20	0	68'425.78
14040.20	Egg: Umbau in Einzel-Kiga und Sanierung (2170.5040.05)			2020	30			388'658	380'583	318'853.74	0	0	12'754.15	0	306'099.59
14040.20	Egg: Modulare Erweiterung Schulraum - Planungskredit (2171.5040.29)			2022	15			52'127	52'127	56'491.05	0	0	4'707.60	0	51'783.45
14040.20	Neufeld: Kiga 1 - 3 (Neubau und Sanierung) - Planungskredit (2170.5040.06)			2023	15			323'447	299'379	259'461.80	0	0	19'958.60	0	239'503.20
14040.20	Neufeld: Kiga 1-3 (Neubau und Sanierung) - Baukredit (2170.5040.07)			2023	30			2'899'138	2'523'000	2'312'749.59	0	0	105'125.00	0	2'207'624.59
14040.20	Neufeld: Kiga 1-3 (Neubau und Sanierung) - Photovoltaikanlage (2170.5040.08)			2023	15			81'686	61'106	52'958.30	0	0	4'073.70	0	48'884.60
14040.20	Egg: Containerprovisorium inkl. Anschlussarbeiten (2171.5040.33)			2025	7			1'315'978	1'315'978	1'301'064.99	14'913	0	216'844.15	0	1'099'134.04

## Auszug aus der Anlagebuchhaltung des Verwaltungsvermögens

Detail	Bezeichnung	Par- zelle	Flä- che in m <sup>2</sup>	Jahr erste Ab- schrei- bung	Nutz- ungs- dauer	verk. letz- tes Jahr	Kate- gori- siert	Anschaff- ungswert brutto	Anschaff- ungswert netto	Buchwert 01.01.2025	Investi-tio- nen 2025 Ausgaben	Investi-tio- nen 2025 Einnahmen	Abschreib- ungen 2025 planmässig	Abschreib- ungen 2025 aus- ser-plan- mässig	Buchwert 31.12.2025
14040.30	Ortsmuseum bis 2013	2475	0	vor 2014				154'000	154'000	19'635.00	0	0	4'488.00	0	15'147.00
14040.30	Altes Dorfschulhaus bis 2013	763	0	vor 2014			1	1	1.00	0	0	0	0.00	0	1.00
14040.30	Wilden Mann (Saalbau 2/3 Anteil) bis 2013	765	0	vor 2014				464'800	464'800	66'412.00	0	0	15'180.00	0	51'232.00
14040.30	Bürger- u. Kulturhaus bis 2013			vor 2014				127'900	127'900	20'142.00	0	0	4'604.00	0	15'538.00
14040.30	Bürger- & Kulturhaus: Ersatz Fenster 2014 (3111.5040.00)			2015	30			45'648	45'648	30'430.45	0	0	1'521.50	0	28'908.95
14040.30	Wilden Mann - Ersatz Fenster & Deckenisolation (Anteil Saalbau) (3420.5040.07)		0	2017	30			340'940	333'520	252'421.80	0	0	11'473.70	0	240'948.10
14040.30	Wilden Mann - Gebäudehülle (Rei- nung und Neuanstrich) (3420.5040.09)			2018	30			290'299	245'012	188'192.31	0	0	8'182.25	0	180'010.06
14040.30	Schwimmhalle Komplettsanierung (Grobkonzept) (3412.5040.04)			2020	15			21'001	16'601	13'114.30	0	0	1'311.45	0	11'802.85
14040.30	Schwimmhalle Komplettsanierung (Planungskredit für Sanierungs- konzept) (3412.5040.05)			2024	15			92'309	16'601	277'753.60	0	0	19'839.55	0	257'914.05
14040.30	Robi-Spielplatz Gebäude (3422.5040.01)			2023	30			55'705	55'705	45'610.60	7'159	0	1'628.95	0	51'140.30
14040.30	Robi-Spielplatz: Unterstand Ne- bengebäude (3422.5040.02)			2025	10			30'578	29'978	30'577.50	0	600	3'057.75	0	26'919.75
14040.30	Schwimmhalle Komplettsanierung (ohne Gebäudehülle im Eigentum Kanton) (3412.5040.03)			2026	30			5'005'391	4'983'185	1'299'340.52	3'706'050	22'206	0.00	0	4'983'185.18
14040.50	Kinderkrippen und Kinderhorte (5451.5040.00)			2026	30			58'989	58'989	0.00	58'989	0	0.00	0	58'988.54
14040.60	Risch (Schuppen) bis 2013	2129	0	vor 2014			1	1	1.00	0	0	0	0.00	0	1.00
14040.60	Werkhof Bächliacker bis 2013	910	0	vor 2014				38'000	38'000	4'654.00	0	0	1'063.00	0	3'591.00
14040.70	Alter Friedhof bis 2013	242	0	vor 2014			1	1	1.00	0	0	0	0.00	0	1.00
14040.70	Friedhof Äussere Egg bis 2013			vor 2014				201'937	201'937	1.00	0	0	0.00	0	1.00
14040.70	Friedhof Egg - Sanierung Ge- bäude (7710.5040.00)			2015	30			237'252	195'859	131'300.90	0	0	6'565.05	0	124'735.85

## Auszug aus der Anlagebuchhaltung des Verwaltungsvermögens

Detail	Bezeichnung	Parzelle	Fläche in m²	Jahr erste Abschreibung	Nutzungsdauer	verk. letztes Jahr	Kategorie	Anschaffungswert brutto	Anschaffungswert netto	Buchwert 01.01.2025	Investitionen 2025 Ausgaben	Investitionen 2025 Einnahmen	Abschreibungen 2025 planmässig	Abschreibungen 2025 ausser-planmässig	Buchwert 31.12.2025
14040.70	Friedhof Egg - Pflasterungen und Beläge (7710.5030.00)			2016	40			17'925	17'925	13'943.45	0	0	449.80	0	13'493.65
14040.70	Friedhof Egg - Urnenmauer (7710.5040.01)			2023	30			114'182	114'182	133'729.30	0		4'776.05	0	128'953.25
<b>14041</b>	<b>Wasserversorgung</b>							<b>1'210'013</b>	<b>1'125'789</b>	<b>785'177.75</b>	<b>452'456</b>	<b>84'224</b>	<b>17'924.70</b>	<b>0</b>	<b>1'135'485.22</b>
14041.00	Sanierung Reservoir Adler (NZ) - Projektierungskredit (7101.5040.02)			2024	15			84'838	47'926	0.00	83'166	36'912	0.00	0	46'253.45
14041.00	Sanierung Reservoir Eben-Ezer (NZ) - Projektierungskredit (7101.5040.06)			2025	15			18'303	18'303	47'596.70	0	0	3'173.10	0	44'423.60
14041.00	Sanierung Reservoir Eben-Ezer (NZ) - Baukredit (7101.5040.07)			2025	50			1'106'872	1'059'560	737'581.05	369'291	47'312	14'751.60	0	1'044'808.17
<b>1406</b>	<b>Mobilien</b>							<b>2'306'601</b>	<b>2'105'674</b>	<b>1'036'073.07</b>	<b>48'673</b>	<b>14'000</b>	<b>216'065.20</b>	<b>0</b>	<b>854'681.12</b>
<b>14060</b>	<b>Allgemeiner Haushalt</b>							<b>2'261'051</b>	<b>2'060'123</b>	<b>890'284.32</b>	<b>48'673</b>	<b>14'000</b>	<b>188'729.50</b>	<b>0</b>	<b>736'228.07</b>
14060.00	Rotomat (0220.5060.01)			2018	10			30'576	30'576	9'172.40	0	0	3'057.45	0	6'114.95
14060.00	VW Caddy - Polizeifahrzeug (1110.5060.00)			2018	10			49'709	49'709	14'912.75	0	0	4'970.90	0	9'941.85
14060.00	Ersatz IT (Hardware, Software, Telefonie) (0220.5060.00)			2024	5			156'656	142'656	102'978.55	32'438	14'000	25'744.65	0	95'672.33
14060.10	Feuerwehrfahrzeuge bis 2013			vor 2014				264'215	264'215	30'730.00	0	0	7'024.00	0	23'706.00
14060.20	Egg: ICT Primarschule (2120.5060.00)			2019	5			49'376	49'376	1.00	0	0	0.00	0	1.00
14060.20	Egg: Mobile Hardware iPads (2120.5060.01)			2023	5			136'523	136'523	81'913.59	0	0	27'304.55	0	54'609.04
14060.20	Egg: Mobiliar Schulraumerweiterung (2171.5060.00)			2025				222'657	222'657	206'422.14	16'235	0	20'642.20	0	202'014.76
14060.30	Wilden Mann - Realisierung Photovoltaikanlage (3420.5040.12)			2018	15			97'313	71'024	36'161.05	0	0	4'520.15	0	31'640.90
14060.30	Wilden Mann - Sanierung und Ersatz Beleuchtung (3420.5060.00)			2018	10			66'000	66'000	19'800.00	0	0	6'600.00	0	13'200.00
14060.60	John Deere Kommunaltraktor Jg 2016 (6150.5060.01)			2017	10			146'012	146'012	13'930.80	0	0	6'965.40	0	6'965.40
14060.60	Unimog Jg 2017 (6150.5060.02)			2018	10			290'291	290'291	87'525.84	0	0	29'175.30	0	58'350.54
14060.60	Salzsilo & Soleaufbereitungsanlage (6150.5060.06)			2018	10			124'146	119'978	36'490.85	0	0	12'163.60	0	24'327.25
14060.60	MAN TGE 3.180 4x4 Jg 2018 (6150.5060.03)			2019	10			278'556	212'556	26'641.90	0	0	6'660.50	0	19'981.40

## Auszug aus der Anlagebuchhaltung des Verwaltungsvermögens

Detail	Bezeichnung	Parzelle	Fläche in m²	Jahr erste Abschreibung	Nutzungsdauer	verk. letztes Jahr	Kategorie	Anschaffungswert brutto	Anschaffungswert netto	Buchwert 01.01.2025	Investitionen 2025 Ausgaben	Investitionen 2025 Einnahmen	Abschreibungen 2025 planmässig	Abschreibungen 2025 ausserplanmässig	Buchwert 31.12.2025
14060.60	Kehrmaschine Hochdorf Jg 2019 (6150.5060.04)			2020	10			152'000	152'000	76'000.00	0	0	15'200.00	0	60'800.00
14060.60	MAN TGE 3.180 Jg 2020 (6150.5060.05)			2021	10			98'940	49'470	29'682.15	0	0	4'947.05	0	24'735.10
14060.6	MAN TGE 3.180 4x4 Jg 2022 (6150.5060.08)			2023	10			57'081	57'081	45'664.80	0	0	5'708.10	0	39'956.70
14060.6	Piaggio 2022 (6150.5060.09)			2023	10			41'000	0	32'800.00	0	0	4'100.00	0	28'700.00
14060.6	Kleinbagger (6150.5060.11)			2025	10			0	0	39'456.50	0	0	3'945.65	0	35'510.85
<b>14061</b>	<b>Wasserversorgung</b>							<b>0</b>	<b>0</b>	<b>113'903.25</b>	<b>0</b>	<b>0</b>	<b>22'780.65</b>	<b>0</b>	<b>91'122.60</b>
14061.00	Anlagen gegen Strommangellage (7101.5060.01)			2025	5			0	0	69'464.65	0	0	13'892.95	0	55'571.70
14061.00	Ersatz Leitwarte und Steuerung (7101.5060.02)			2025	5			0	0	44'438.60	0	0	8'887.70	0	35'550.90
<b>14063</b>	<b>Abfallbeseitigung</b>							<b>45'551</b>	<b>45'551</b>	<b>31'885.50</b>	<b>0</b>	<b>0</b>	<b>4'555.05</b>	<b>0</b>	<b>27'330.45</b>
14063.7	Sammelwagen (Flaschenpost) Jg 2021 (7301.5060.00)			2022	10			45'551	45'551	31'885.50	0	0	4'555.05	0	27'330.45
<b>1409</b>	<b>Übrige Sachanlagen</b>							<b>206'625</b>	<b>202'765</b>	<b>139'881.18</b>	<b>10'201</b>	<b>0</b>	<b>19'256.45</b>	<b>0</b>	<b>130'825.83</b>
<b>14090</b>	<b>Allgemeiner Haushalt</b>							<b>206'625</b>	<b>202'765</b>	<b>139'881.18</b>	<b>10'201</b>	<b>0</b>	<b>19'256.45</b>	<b>0</b>	<b>130'825.83</b>
14090.20	Reorganisation Archiv Gemeindeverwaltung (0220.5090.00)			2022	10			179'470	175'610	122'927.25	0	0	17'561.05	0	105'366.20
14090.30	Heimatkunde Frenkendorf (3290.5090.00)			2025	10			27'155	27'155	16'953.93	10'201	0	1'695.40	0	25'459.63
<b>142</b>	<b>Immaterielle Anlagen</b>							<b>770'535</b>	<b>520'730</b>	<b>155'759.10</b>	<b>163'887</b>	<b>19'600</b>	<b>21'670.10</b>	<b>0</b>	<b>278'376.21</b>
<b>1429</b>	<b>Planwerke</b>							<b>770'535</b>	<b>520'730</b>	<b>155'759.10</b>	<b>163'887</b>	<b>19'600</b>	<b>21'670.10</b>	<b>0</b>	<b>278'376.21</b>
<b>14290</b>	<b>Allgemeiner Haushalt</b>							<b>770'535</b>	<b>520'730</b>	<b>155'759.10</b>	<b>163'887</b>	<b>19'600</b>	<b>21'670.10</b>	<b>0</b>	<b>278'376.21</b>
14290.10	Leitungskataster bis 2013			vor 2014				115'006	115'006	17'553.00	0	0	4'012.00	0	13'541.00
14290.10	Leitungskataster ab 2014 (1400.5090.02)			2015	15			5'851	5'851	2'037.40	0	0	407.50	0	1'629.90
14290.10	Planung Umnutzung Werkhof Mittelgasse (7900.5290.03)			2015	15			48'674	40'549	28'006.60	0	0	3'500.85	0	24'505.75
14290.10	Raumplanung Gestaltungskonzept Ortskern (7900.5290.04)			2015	15			73'188	73'188	35'848.95	0	0	3'584.90	0	32'264.05
14290.10	Zukunftsbild Schönthal (7900.5290.06)			2026	15			46'202	46'202	11'163.50	35'039	0	0.00	0	46'202.06
14290.10	Energieplanung gemäss Energiegesetz (8730.5290.00)			2026	5			23'693	23'693	0.00	23'693	0	0.00	0	23'693.35

## Auszug aus der Anlagebuchhaltung des Verwaltungsvermögens

Detail	Bezeichnung	Par- zelle	Flä- che in m <sup>2</sup>	Jahr erste Ab- schrei- bung	Nutz- ungs- dauer	verk. Kate- gori- siert	letz- tes Jahr	Anschaff- ungswert brutto	Anschaff- ungswert netto	Buchwert 01.01.2025	Investi-tio- nen 2025 Ausgaben	Investi-tio- nen 2025 Einnahmen	Abschreib- ungen 2025 planmässig	Abschreib- ungen 2025 aus- ser-plan- mässig	Buchwert 31.12.2025
14290.70	Raumplanung (Revision Zonenplan) bis 2013			vor 2014				48'000	48'000	6'790.00	0	0	1'552.00	0	5'238.00
14290.70	Zonenplan Landschaft-Revision (7900.5290.05)			2016	15			57'298	57'298	30'242.80	0	0	3'024.30	0	27'218.50
14290.70	Naturschutzprojekt Röserental und Tugmatt (7500.5290.00)			2024	5			283'158	41'479	21'713.25	38'095	19'600	5'428.30	0	34'780.05
14290.70	Ladestation Dorfplatz (7610.5030.01)			2025	15			69'464	69'464	2'403.60	67'060	0	160.25	0	69'303.55
<b>145</b>	<b>Beteiligungen</b>							<b>2</b>	<b>2</b>	<b>2.00</b>	<b>0</b>	<b>0</b>	<b>0.00</b>	<b>0</b>	<b>2.00</b>
<b>1454</b>	<b>Beteiligungen an öffentlichen Unternehmungen</b>							<b>2</b>	<b>2</b>	<b>2.00</b>	<b>0</b>	<b>0</b>	<b>0.00</b>	<b>0</b>	<b>2.00</b>
<b>14540</b>	<b>Allgemeiner Haushalt</b>							<b>2</b>	<b>2</b>	<b>2.00</b>	<b>0</b>	<b>0</b>	<b>0.00</b>	<b>0</b>	<b>2.00</b>
14540.00	20 Aktien BL Transport AG			vor 2014				1	1	1.00	0	0	0.00	0	1.00
14540.01	1 Aktie Hardwasser AG			vor 2014				1	1	1.00	0	0	0.00	0	1.00

## Auflistung der Anlagen des Finanzvermögens

Detail	Bezeichnung	Parzelle	Fläche in m <sup>2</sup>	Zone	Buchwert 01.01.2025	Veränderung	Neubewer- tung	Buchwert 31.12.2025
<b>Anlagen des Finanzvermögens</b>					<b>19'483'278.40</b>	<b>106'157.85</b>	<b>472'724.60</b>	<b>20'062'160.85</b>
<b>102</b>	<b>Kurzfristige Finanzanlagen</b>				<b>0.00</b>	<b>0.00</b>	<b>0.00</b>	<b>0.00</b>
<b>107</b>	<b>Langfristige Finanzanlagen</b>				<b>2.00</b>	<b>-1.00</b>	<b>0.00</b>	<b>1.00</b>
<b>1070</b>	<b>Aktien und Anteilscheine</b>				<b>2.00</b>	<b>-1.00</b>	<b>0.00</b>	<b>1.00</b>
<b>10700</b>	<b>Aktien und Anteilscheine</b>				<b>2.00</b>	<b>-1.00</b>	<b>0.00</b>	<b>1.00</b>
10700.00	Bürgschaftsgenossenschaft Baselland, Anteilscheine				1.00			1.00
10700.02	Wohnbaugenossenschaft "Alter Werkhof", Anteilsscheine				1.00	-1.00		0.00
<b>108</b>	<b>Sachanlagen</b>				<b>19'483'276.40</b>	<b>106'158.85</b>	<b>472'724.60</b>	<b>20'062'159.85</b>
<b>1080</b>	<b>Grundstücke</b>				<b>19'483'276.40</b>	<b>106'158.85</b>	<b>472'724.60</b>	<b>20'062'159.85</b>
<b>10800</b>	<b>Grundstücke ohne Baurechte</b>				<b>10'141'909.00</b>	<b>0.00</b>	<b>383'092.00</b>	<b>10'525'001.00</b>
10800.00	Weiher, Neufeld	112	788	WG3	496'000.00			496'000.00
10800.01	Acker/Wiese/Weide, Kittler	441	1'341	WG3	760'000.00			760'000.00
10800.02	Garten, Eggrainweg	302	2'427	W3	688'000.00			688'000.00
10800.03	Gartenanlage, Brügglimatt	487	2'110	S FG	31'000.00			31'000.00
10800.04	Gartenanlage, Brügglimatt	488	2'478	S FG	37'000.00			37'000.00
10800.05	Acker/Wiese/Weide, Brunnmatt	595	246	W1b	1.00			1.00
10800.06	Gartenanlage / Parkplatz, Adlegasse	668	1'137	W2b	818'000.00			818'000.00
10800.07	Parkplatz, Eggstrasse 8	760	297	ÖW	106'000.00			106'000.00
10800.08	Acker/Wiese/Weide Tüeltschen	867	2'344	L	11'000.00			11'000.00
10800.10	Acker (enthält Rückhaltebecken), Risch	1'430	709	W1c	3'000.00			3'000.00
10800.11	Acker/Wiese/Weide, Risch	1'437	994	W2d	805'000.00			805'000.00
10800.12	Acker/Wiese/Weide, Risch	1'448	869	W1c	703'000.00			703'000.00
10800.13	Acker/Wiese/Weide Thüeltschen	1'453	2'443	W1a	1'385'000.00			1'385'000.00
10800.14	Acker/Wiese/Weide Hülfenmatt	2'005	3'027	L	15'000.00			15'000.00
10800.15	Acker/Wiese/Weide Madlenreben	2'059	1'569	L	7'000.00			7'000.00
10800.16	Acker/Wiese/Weide Risch	2'100	8'118	L	40'000.00			40'000.00
10800.17	Acker/Wiese/Weide Rüteneu	2'155	1'537	L	7'000.00			7'000.00
10800.18	Gartenanlage / Schopf (QP Mühlacker)	2'476	1'919	QP	604'000.00			604'000.00
10800.2	Acker/Wiese/Weide, Rüttimattweg Parz. 2536	2'536	911	W1a	516'000.00			516'000.00
10800.21	Acker/Wiese/Weide, Rüttimattweg Parz. 879	879	1'646	L	8'000.00			8'000.00
10800.22	Acker/Wiese/Weide, Adlerfeld Parz. 1299	1'299	2'373	W1a	1'345'000.00			1'345'000.00
10800.23	Acker/Wiese/Weide, Adlerfeld Parz. 1295	1'295	581	W1a	397'404.00		-68'404.00	329'000.00
10800.24	Acker/Wiese/Weide, Adlerfeld Parz. 1298	1'298	936	W1a	673'920.00		-143'920.00	530'000.00
10800.25	Acker/Wiese/Weide, Tüeltschen Parz. 877	877	1'696	W1a	557'584.00		403'416.00	961'000.00
10800.26	Eggstrasse 6, vormals Löwen	761	635	ÖW	128'000.00		192'000.00	320'000.00
<b>10801</b>	<b>Grundstücke mit Baurechten</b>				<b>2'211'000.00</b>	<b>0.00</b>	<b>0.00</b>	<b>2'211'000.00</b>
10801.00	Baurechtsareal, Egg	467	810	W3	747'000.00			747'000.00
10801.01	Baurechtsareal, Leimenmatt	1'403	631	QP	439'000.00			439'000.00

## Auflistung der Anlagen des Finanzvermögens

Detail	Bezeichnung
10801.02	Alter Werkhof, Mittelgasse
10801.03	Hotel/Restaurant Wilden Mann (ohne Saalbau)
<b>10840</b>	<b>Überbaute Liegenschaften</b>
10840.02	Prattlerstrasse 3
10840.03	Gemeindezentrum, Bächliackerstrasse 2 (Anteil FV)
10840.05	Autogaragen, Neufeldstrasse
10840.06	Spielschule Kirchacker, Kirchackerweg 2

Parzelle	Fläche in m <sup>2</sup>	Zone	Buchwert 01.01.2025	Veränderung	Neubewer- tung	Buchwert 31.12.2025
729	1'317	K2	602'000.00			602'000.00
765	900	ÖW	423'000.00			423'000.00
			<b>7'130'367.40</b>	<b>106'158.85</b>	<b>89'632.60</b>	<b>7'326'158.85</b>
669	1'042	K2/W2b	1'400'000.00			1'400'000.00
910	4'767	G15	5'622'367.40	106'158.85	107'632.60	5'836'158.85
865	441	WG2	90'000.00			90'000.00
789	234	K2	18'000.00		-18'000.00	0.00

## Auflistung der kurz- und langfristigen Finanzverbindlichkeiten

Detail	Bezeichnung	Beginn	Fällig- keit	Zins- satz	Zinskosten 2025	Buchwert 01.01.2025	Verände- rung	Buchwert 31.12.2025
	<b>Total kurz- und langfristige Finanzverbindlichkeiten</b>				<b>33'733.35</b>	<b>0.00</b>	<b>5'000'000.00</b>	<b>5'000'000.00</b>
<b>201</b>	<b>Kurzfristige Finanzverbindlichkeiten</b>							
	<b>Keine vorhanden</b>							
<b>206</b>	<b>Langfristige Finanzverbindlichkeiten</b>				<b>33'733.35</b>	<b>0.00</b>	<b>5'000'000.00</b>	<b>5'000'000.00</b>
<b>2064</b>	<b>Darlehen</b>				<b>33'733.35</b>	<b>0.00</b>	<b>5'000'000.00</b>	<b>5'000'000.00</b>
<b>20640</b>	<b>Darlehen</b>				<b>33'733.35</b>	<b>0.00</b>	<b>5'000'000.00</b>	<b>5'000'000.00</b>
20640.02	Darlehen Postfinance, Zins 0.96%, Fällig 23.04.2031				33'733.35	0.00	5'000'000.00	5'000'000.00

## Auflistung der Rückstellungen

Verwaltungsvermögen  
Detail

Detail	Bezeichnung / Zweck	Buchwert 31.12.2024	Veränderung	Buchwert 31.12.2025	Begründung
	<b>Total Rückstellungen</b>	<b>2'349'904.44</b>	<b>74'873.60</b>	<b>2'424'778.04</b>	
<b>205</b>	<b>Kurzfristige Rückstellungen</b>	<b>2'349'904.44</b>	<b>74'873.60</b>	<b>2'424'778.04</b>	
<b>2050</b>	<b>Rückstellungen aus Mehrleistungen des Personals</b>	<b>119'700.00</b>	<b>9'900.00</b>	<b>129'600.00</b>	
<b>20500</b>	<b>Rückstellungen aus Mehrleistungen des Personals</b>	<b>119'700.00</b>	<b>9'900.00</b>	<b>129'600.00</b>	
20500.00	Kurzfristige Rückstellungen aus Mehrleistungen des Personals	119'700.00	9'900.00	129'600.00	Bildung Ferien- und Gleitzeitsaldoguthaben des Verwaltungs- und Werkhofpersonals der Einwohnergemeinde.
<b>2056</b>	<b>Rückstellung für Vorsorgeverpflichtungen</b>	<b>2'230'204.44</b>	<b>64'973.60</b>	<b>2'295'178.04</b>	
<b>20560</b>	<b>Rückstellung für Vorsorgeverpflichtungen</b>	<b>2'230'204.44</b>	<b>64'973.60</b>	<b>2'295'178.04</b>	
20560.00	Rückstellung Pensionskasse	2'230'204.44	64'973.60	2'295'178.04	Zusammensetzung Rückstellung Pensionskasse: Vorsorgewerk Kanton (anteilig): CHF 0.00 Vorsorgewerk Gemeinde: CHF 295'178.04 Systembedingtes Risiko Unterdeckung: CHF 2'000'000.00
					Nachweis Veränderung zu Vorjahr: Auflösung infolge Belastung Umwandlungssatz (Gemeinde): CHF 0.00 Bildung aufgrund Senkung Umwandlungssatz (Gemeinde): CHF 64'973.60 Netto-Bildung: CHF 64'973.60

### Eventualverpflichtung

Bezeichnung	Begründung	Forderungsbetrag
Subsidiäre Kostengutsprachen	Kostengutsprachen an diverse Alters- und Pflegeheime (Vorauszahlungen) / Anzahl -33-	171'000.00

### Eventualguthaben

Bezeichnung	Begründung	Forderungsbetrag
Basellandschaftliche Pensionskasse	Für die Jahre 2015 und 2018 haben die Gemeinden für ihre Primarlehrer und Kindergärtnerinnen Beiträge zur Beseitigung der Unterdeckung an die BLPK einbezahlt. Die Unterdeckung ist unterdessen anderweitig wieder behoben. Die einbezahlten Beiträge wurden weder an den Kanton noch an die Gemeinden zurückerstattet. Sie werden bei einer allfälligen zukünftigen Unterdeckung angerechnet.	987'241.00

## Auflistung der privatrechtlichen Zweckbindungen

Konto	Bezeichnung	Verwendungszweck	Art der Verwendung	Zinssatz	Stand 01.01.2025	Zunahme	Abnahme	Stand 31.12.2025
<b>2911</b>	<b>Privatrechtliche Zweckbindungen</b>				<b>946'199.03</b>	<b>0.00</b>	<b>0.00</b>	<b>946'199.03</b>
<b>29110</b>	<b>Privatrechtliche Zweckbindungen</b>				<b>700'000.00</b>	<b>0.00</b>	<b>0.00</b>	<b>700'000.00</b>
29110.99	Infrastrukturbeiträge aus Quartierplanungen und Überbauungen nach einheitlichem Plan	Investitionen in Gemeindeinfrastruktur	kapitalverzehrend	unverzinst	700'000.00	0.00		700'000.00
<b>29112</b>	<b>Anwänderbeiträge für Deckbeläge</b>				<b>246'199.03</b>	<b>0.00</b>	<b>0.00</b>	<b>246'199.03</b>
29112.00	Diverse Deckbeläge	Erstellung Deckbelag	kapitalverzehrend	unverzinst	37'267.60	0.00	0.00	37'267.60
29112.01	BLU Nübrig-Risch	Erstellung Deckbelag	kapitalverzehrend	unverzinst	208'931.43	0.00	0.00	208'931.43

## Auflistung der Gemeindebeteiligungen

Name	Rechtsform	Zweck / Tätigkeit
<b>Total</b>		
Baselland Transport AG	AG	Personentransport
Hardwasser AG	AG	Wasserversorgung
Verkehrs- und Verschönerungsverein Frenkendorf	Verein	Pflege des Erscheinungs- und Dorfbildes von Frenkendorf
Elektra Baselland	Genossenschaft	Strom- und Wärmeproduktion, Telekommunikation
Sportbad Gitterli AG	AG	Freizeit- und Hallenbad
Seniorenzentrum Schönthal, Füllinsdorf	Stiftung	Betrieb Seniorenzentrum
Verein Adlerbus	Verein	Kleinbusbetrieb für Senioren
Familiengartenverein	Verein	Förderung von Familiengärten

Kapital	Anteil der Gemeinde Kapital	Anteil der Gemeinde Stimmen	Bilanzkonto	Anschaffungswert des Anteils	Buchwert des Anteils 31.12.2023	Haftungsumfang	Vertreter der Gemeinde
			14540.00		1.00		Philipp Kerker
			14540.01		1.00		Doris Capaul
-	-	-	-	-	-	Keine Haftung	Roger Gradl
-	-	-	-	-	-	Keine Haftung	Urs Kaufmann
-	-	-	-	-	-	Keine Haftung	Roger Gradl
-	-	-	-	-	-	Keine Haftung	Mirjam Würth
-	-	-	-	-	-	Keine Haftung	Philipp Kerker
-	-	-	-	-	-	Keine Haftung	Roger Gradl

## Auflistung der interkommunalen Zusammenarbeit

Name	Rechtsform	Zweck / Tätigkeit	Mitwirkende Gemeinden	Zahlungen im Jahr 2025	Haftungsumfang	Vertreter der Gemeinde
Rheinstrasse / H2 Pratteln - Liestal	Staatl. Kommission	Begleitkommission	Bau- und Umweltschutz-direktion BL Füllinsdorf Liestal Pratteln	Eigene Personalkosten Bereich Bau	Keine Haftung	Doris Capaul
Sport- und Volksbad Gitterli AG	Beirat		Liestal und weitere Gemeinden	27'766	Zahlungspflicht gemäss Vertrag	Roger Gradl
Ferienpass-Angebot	Verein	Förderung von Freizeitaktivitäten in den Ferien	Mehrere Gemeinden	4'600	Jährlicher Beitrag	Roger Gradl
Feuerwehr Hülften	Interkommunaler Vertrag	Feuerwehrverbund	Füllinsdorf	244'730	Zahlungspflicht gemäss Vertrag	Philipp Kerker
Gemeindepolizei	Interkommunaler Vertrag	Aushilfen bei Einsätzen und Anlässen	Füllinsdorf Lausen	-	Keine finanzielle Abgeltung, nur gegenseitige Personalleistungen	Philipp Kerker
Paritätische Betriebskommission des gemeinsamen Pumpwerkes Wanne und der Verbindungswasserleitung Pratteln-Frenkendorf-Füllinsdorf (Regionenverbund)	Interkommunaler Vertrag		Füllinsdorf Pratteln	Kosten nicht erfasst	Keine Haftung	Doris Capaul Philipp Kerker
Reformierte Kirchgemeinde		Betreiben des Jugendhauses	Füllinsdorf	22'000	Jährlicher Beitrag	
Regionale Musikschule Liestal	Zweckverband	Führen einer gemeinsamen Musikschule	Arisdorf Füllinsdorf Hersberg Lausen Liestal Lupsingen Ramlingen Seltisberg	377'449	Zahlungspflicht gemäss Vertrag für eigene Schulkinder	Christoph Widmer
Bevölkerungsschutzverband Argantia	Verband	Führen des regionalen Bevölkerungsschutzes (Zivilschutz und regionaler Führungsstab) als Planungs-, Koordinations- und Führungsorgan bei Katastrophen, Notlagen und schweren Mangellagen.	Arisdorf Frenkendorf Füllinsdorf Giebenach Hersberg Ittingen Lausen Liestal Nusshof	120'058	Zahlungspflicht gemäss Vertrag. Per 31.12.2025 resultiert für Frenkendorf ein Eigenkapitalanteil von CHF 32'977.23	Philipp Kerker

## Auflistung der interkommunalen Zusammenarbeit

Name	Rechtsform	Zweck / Tätigkeit
Schiesswesen	Interkommunaler Vertrag	Betreiben der Schiessanlage Sichern
Spitex Regio Liestal	Zweckverband	
Seniorenzentrum Schönthal	Stiftung / Kommission	Trägerschaft für ein Alters- und Pflegeheim
Baselland Transport AG	Kommission	
Tagesfamilien Oberes Baselbiet	Zweckverband	Gewährleistet mit einer effizienten Infrastruktur ein qualitativ hochstehendes Angebot von Kinder-Tagesbetreuungsplätzen in den Vertragsgemeinden und stellt die Finanzierung sicher
Wasserversorgungs-Regionenverbund 1-9-2	Interkommunaler Vertrag / Kommission	
Reglementscommission Feuerwehrverbund	Kommission	Revision Vertrag und Reglement Feuerwehr Hülften
KESB Kreis Liestal	Gemeinsame Amtsstelle	Kinder- und Erwachsenenschutz


Mitwirkende Gemeinden	Zahlungen im Jahr 2025	Haftungsumfang	Vertreter der Gemeinde
Sissach Wintersingen Zunzgen			
Liestal	48'256	Zahlungspflicht gemäss Vertrag	Philipp Kerker
Füllinsdorf Hersberg Liestal Seltisberg	468'219	Zahlungspflicht gemäss Vertrag	Mirjam Würth
Füllinsdorf	-	Keine direkten Kosten	Mirjam Würth
Füllinsdorf Liestal Lausen	-	Keine direkten Kosten	Philipp Kerker
Füllinsdorf Lausen Liestal	39'728	Subventionsbeiträge gemäss Vertrag für eigene Einwohner	Mirjam Würth
Füllinsdorf MuttENZ Pratteln	-		Doris Capaul
Füllinsdorf	-		Philipp Kerker
Arisdorf Augst Füllinsdorf Giebenach Hersberg Lausen Liestal Lupsingen Pratteln Ramlingen Seltisberg	365'442	Zahlungspflicht für Verwaltungs- und Vormundschaftskosten der eigenen Einwohner	Mirjam Würth

## ANTRAG DES GEMEINDERATES

Der Gemeinderat beantragt der Gemeindeversammlung vom 24. Juni 2026, die Jahresrechnung 2025 zu genehmigen.

Frenkendorf, 12. Mai 2025

### GEMEINDERAT FRENKENDORF



Roger Gradl  
Gemeindepräsident



Thomas Schaub  
Gemeindevorwalter

# BEGUTACHTUNG DER RECHNUNG 2025 DER EINWOHNERGEMEINDE FRENKENDORF ÜBERPRÜFUNG, WÜRDIGUNG UND ANTRAG DER RECHNUGSPRÜFUNGSKOMMISSION

## GRUNDLAGE

Die Mitglieder der Rechnungsprüfungskommission haben die Rechnung 2025 der Einwohnergemeinde

a) in Kenntnis des Finanzplanes und des Investitionsprogrammes 2025 - 2029

b) in Bezug auf die Rechnung 2024 und das Budget 2025

geprüft.

Die Erfolgsrechnung der Einwohnergemeinde schliesst bei einem Aufwand von CHF 35'257'498.30 und einem Ertrag von CHF 35'048'515.50 mit einem Aufwandüberschuss von CHF 208'982.80 ab. Budgetiert war ein Aufwandsüberschuss von CHF 185'904.00. Die Rechnung schliesst somit leicht schlechter als budgetiert ab.

Im Budget 2025 wurde in der Investitionsrechnung dem Aufwand von CHF 8'019'100.00 ein Ertrag von CHF 400'000.00 gegenübergestellt, so dass mit Netto-Investitionen von CHF 7'619'100.00 gerechnet wurde. In der Berichtsperiode wurde das hohe Investitionsvolumen gemäss Vorgabe jedoch etwas verfehlt. Ausgelöst wurden Investitionen von CHF 7'092'990.22 und die Einnahmen haben mit CHF 861'093.61 die Prognose um rund CHF 460'000.00 übertroffen. In der Folge resultierte ein gegenüber der Planung etwas tieferer netto Aufwand von CHF 6'231'896.61 statt von CHF 7'619'100.00.

Bei den massgeblichen Spezialfinanzierungen – Wasserversorgung, Abwasserbeseitigung und Abfallbeseitigung - fand der erwartete Eigenmittelabbau statt. Bei der Wasserversorgung stellte sich ein Verlust von CHF 277'957.07, bei der Abwasserbeseitigung auch unter Berücksichtigung eines Übertrages aus der Investitionsrechnung von CHF 231'059.15 von insgesamt CHF 558'660.49 und bei der Abfallbeseitigung von CHF 6'660.63 ein. Stetig sind der Aufwand und Ertrag bei der Spezialfinanzierung Gemeinschaftsantenne. Wiederum wurde ein Gewinn erzielt, und zwar von CHF 12'616.00.

Die Fonds im Eigenkapital wurden spürbar erhöht durch die Einlagen für Deckbeläge bedingt durch die momentane Bautätigkeit. Insgesamt nahmen die Fonds um rund CHF 500'000.00 auf CHF 1'600'635.93 zu.

In der Zusammensetzung der Vorfinanzierungen kam es durch die Umbuchung der Vorfinanzierung Sanierung Schwimmbad von der Position noch nicht realisierte Projekte zur Position bereits realisierte Investitionen zu einer markanten Verschiebung von CHF 3'500'00.00. Neue Vorfinanzierungen wurden keine gebildet, systembedingt bildeten sich die Vorfinanzierungen bei den realisierten Projekten um insgesamt CHF 240'607.00 zurück.

Die finanzpolitische Reserve mit Eigenkapitalcharakter von CHF 6'400'000.00 blieb unverändert.

Der Bilanzüberschuss hat sich per Stichtag um den zu tragenden Aufwandsüberschuss von CHF 208'982.80 auf CHF 22'343'759.74 reduziert.

Zu den Details wird auf die Erläuterung des Gemeinderates zur Rechnung 2025 und den Bemerkungen zu den einzelnen Konten verwiesen.

## PRÜFUNG

Wie bis anhin setzte sich die Prüfung aus zwei Teilbereichen zusammen. Mit der Zwischenrevision wurde am 19.08.2025 und am 26.08.2025 gestartet und die Arbeiten der Abschlussprüfung wurden im Wesentlichen am 15.04.2026 und 22.04.2026 vorgenommen.

Ein Schwergewicht der Zwischenrevision bildeten die Verkehrsprüfungen. Einsicht genommen wurde, wie und wie oft die Liquidität überprüft wird, wie das Verhalten und das Verfahren gegenüber ausstehenden Guthaben sind. Auch wurde geklärt, wie möglichen Risiken bezüglich finanzieller Konsequenzen begegnet wird. Weiter wurden auch die Abläufe und der Kontrollen bei der Leistungserbringen bezüglich Pflege, Tagesbetreuung und Gesundheitskosten hinterfragt. Bei den Sachkosten wurden Abstimmungen zwischen deren Ausweis im Rechnungswesen und den entsprechenden Grundbelegen vorgenommen, wobei deren Berechtigung Basis Budget oder gesetzlicher Regelung überprüft wurde.

Wie üblich wurde an der Abschlussrevision ein Augenmerk auf die Formalien bezüglich Gestaltung der Jahresrechnung gelegt unter Einbezug der Kommentierungen, da dadurch eine Entscheidungsfindung erst ermöglicht wird. Weiter wurde geklärt, ob auch die allgemeinen Regelungen bezüglich MWST und AHV beachtet wurden. Bei den ausgewiesenen Beständen wurde stichprobeweise deren Vorhandensein mit Bestätigung Dritter geklärt. Turnusgemäss wurde das Finanzvermögen Basis festgelegter Kriterien neu bewertet, wobei es zu keinen markanten Wertverschiebungen kam. Bezüglich Anlagevermögen wurde erkannt, dass die gebotenen Abschreibungssätze zur Anwendung gelangten.

Bezüglich ausgewählter Positionen wurde die vollständige Erfassung der Erträge sowie der Kosten plausibilisiert und zudem die periodengerechte Abgrenzung des Steuerertrages geklärt.

Wie bereits eingangs erwähnt wurde bei den Spezialfinanzierungen zudem geprüft, ob die festgelegte Abnahme des Eigenmittelbestandes stattfand.

Abgestimmt wurden die getätigten Investitionen mit den genehmigten Vorgaben und kontrolliert wurden deren Kosten. Soweit möglich wurde auch der Baufortschritt per Ende Jahr gewertet. Letztlich wurde zudem geklärt, ob allen Verbindlichkeiten und Unsicherheiten angemessen Rechnung getragen wurde.

Insgesamt wurden die Prüfungsarbeiten so geplant und durchgeführt, dass wesentliche Fehlaussagen in der Jahresrechnung erkannt werden. Der Umfang und die Art der Prüfungen bilden eine ausreichende und taugliche Grundlage für die Antragsstellung.

Alle benötigten Unterlagen wurden zur Verfügung gestellt und auf die gestellten Fragen wurde eingegangen.

An der Schlussbesprechung vom 27.04.2026 im Beisein von Gemeinderat Geschäftsbereich Finanzen und dem Finanzverwalter wurden die Feststellungen vorgebracht und abgehandelt. Soweit sich Korrekturen aufdrängten, sind diese in die vorliegende Rechnung eingeflossen.

Der Verwaltung und dem Finanzverwalter wird für die fachkundige und gewissenhafte Arbeit sowie die kooperative Zusammenarbeit der verbindlichste Dank ausgesprochen.


## ANTRAG

Die Rechnungsprüfungskommission beantragt der Einwohnergemeindeversammlung vom 24. Juni 2026, die Jahresrechnung 2025 zu genehmigen.


Frenkendorf, 27. April 2026

Die Mitglieder der Rechnungsprüfungskommission:

Urs Müller (Vorsitz)

  
.....

Samuel Buser

  
.....

Franziska Gröflin

  
.....

Peter Hägler

.....

Jörg Rudolf


  
.....

## BESCHLUSSFASSUNG ÜBER DIE JAHRESRECHNUNG DURCH DIE GEMEINDEVERSAMMLUNG

Die vorliegende Jahresrechnung 2025 wurde an der Gemeindeversammlung vom 26. Juni 2026 genehmigt.

Frenkendorf, 27. Juni 2026

### GEMEINDERAT FRENKENDORF



Roger Gradl  
Gemeindepräsident



Thomas Schaub  
Gemeindeverwalter