

Rechnung 2012

Inhaltsverzeichnis

Inhaltsverzeichnis	Seite	1		
Erläuterungen zur Rechnungslegung öffentlicher Haushalte	Seite	2		
Das Wichtigste der Jahresrechnung in Kürze	Seite	3		
Ergebnisübersicht / Gesamtrechnung	Seite	4		
Finanzierungsausweis	Seite	4		
Zusammenzug Laufende Rechnung – Funktionale Gliederung	Seite	5		
Zusammenzug Laufende Rechnung – Artengliederung	Seite	6	-	7
Laufende Rechnung – Detail	Seite	8	-	23
Zusammenzug Investitionsrechnung – Funktionale Gliederung	Seite	24		
Zusammenzug Investitionsrechnung – Artengliederung	Seite	25		
Investitionsrechnung – Details	Seite	26	-	27
Zusammenzug Bestandesrechnung	Seite	28		
Bestandesrechnung	Seite	29	-	30
Verzeichnis der Anlagen im Finanzvermögen	Seite	31		
Verzeichnis der Anlagen im Verwaltungsvermögen	Seite	31	-	33
Verzeichnis der Abschreibungen im Verwaltungsvermögen	Seite	34	-	35
Verzeichnis über Sondervorlagen u. Budgetbeschlüsse in der Investitionsrechnung	Seite	36	-	37
Verzeichnis der mittel- und langfristigen Schulden	Seite	38		
Allgemeine Bemerkungen zur Jahresrechnung / Bericht des Gemeinderates	Seite	39	-	41
Erläuterungen zu den einzelnen Konti – Laufende Rechnung	Seite	42	-	46
Erläuterungen zu den einzelnen Konti – Investitionsrechnung	Seite	47	-	48
Erläuterungen zu den einzelnen Konti – Bestandesrechnung	Seite	50		
Antrag des Gemeinderates	Seite	51		
Bericht der Rechnungsprüfungskommission	Seite	52	-	53
Genehmigung der Rechnung durch die Gemeindeversammlung	Seite	54		

Erläuterungen zur Rechnungslegung öffentlicher Haushalte

Die folgenden Erklärungen dienen zum besseren Verständnis der Gemeinderechnung. Wesentliches Merkmal der Rechnung eines öffentlichen Haushaltes – im Gegensatz zur Rechnungslegung eines Privatunternehmens – ist die Zerteilung der Verwaltungsrechnung in eine "Laufende Rechnung" und eine "Investitionsrechnung".

Laufende Rechnung

Die Laufende Rechnung ist das Pendant zur Erfolgsrechnung. Sie enthält den jährlich wiederkehrenden Aufwand und Ertrag. Bei der Budgetierung bildet die Entwicklung des Saldos (Aufwand- bzw. Ertragsüberschuss) eines der wesentlichen Elemente für die Festlegung des Steuerfusses.

Investitionsrechnung

Die Investitionsrechnung enthält diejenigen Finanzvorfälle, die das Verwaltungsvermögen verändern. Ausgaben erfolgen für den Erwerb, die Erstellung, die Verbesserung oder die Sanierung von Sachgütern des Verwaltungsvermögens. Einnahmen resultieren aus der Veräußerung von Verwaltungsvermögen oder aus Beiträgen Dritter an Ausgaben der Gemeinde (Bsp. Anwenderbeiträge). Die Nettoinvestitionen sind als Verwaltungsvermögen zu aktivieren. Sie unterliegen der Abschreibungspflicht. Die Investitionen in Anlagen des Finanzvermögens sind in der Investitionsrechnung als Information aufzuzeigen, sie werden aber mit einer Ausgleichsbuchung beim Abschluss neutralisiert.

Abschreibungen

Abschreibungen beinhalten die Entwertung des Vermögens; es findet kein Geldverkehr statt. Es ist zwischen den gesetzlich vorgeschriebenen, so genannt ordentlichen Abschreibungen zu 10 Prozent des Restbuchwertes per 1.1. sowie den so genannt zusätzlichen Abschreibungen zu unterscheiden. Mittels Abschreibung wird der Entwertung getätigter Investitionen Rechnung getragen und es wird eine angemessene Selbstfinanzierung der Gemeinde sichergestellt. Grundsätzlich gilt der genannte Abschreibungssatz von 10 Prozent, in den Spezialfinanzierungen Wasserversorgung und Abwasserbeseitigung gilt ein Satz von 8 Prozent.

Steuerfinanzierter Bereich

Dieser umfasst alle über allgemeine Steuern zu deckenden Aufgabenbereiche des Gemeindewesens: Verwaltung, Öffentliche Sicherheit, Bildung, Soziale Wohlfahrt, Verkehr u.a. Die Summe dieser Aufwands- und Ertragsposten in der Laufenden Rechnung machen das Jahresergebnis aus, welche bei einem positiven Saldo das Eigenkapital der Gemeinde erhöht bzw. bei einem negativen Saldo vermindert.

Gebührenfinanzierte Bereiche

Die so genannten Spezialfinanzierungen sind diejenigen Bereiche im Aufgabenspektrum der Gemeinde, welche zwingend nicht durch Steuern, sondern durch separate Gebühren finanziert werden müssen. Von Gesetzes wegen sind als Spezialfinanzierung die *Gemeinschaftsanlagenanlage* (Funktion 320), die *Wasserversorgung* (Funktion 700), die *Abwasserbeseitigung* (Funktion 710) sowie die *Abfallbeseitigung* (Funktion 720) zu führen. Um die Querfinanzierung dieser Bereiche durch allgemeine Steuermittel zu verhindern, werden die entsprechenden Funktionen im Rahmen des Rechnungsabschlusses "neutralisiert" und ihr Saldo mit dem Kapitalkonto der jeweiligen Spezialfinanzierung verrechnet. Aufwand und Ertrag der Spezialfinanzierung sind damit gleich hoch, die Funktionen der Spezialfinanzierungen sind saldoneutral. Das Gesamtergebnis der Rechnung ist deshalb gleich dem Ergebnis des steuerfinanzierten Bereichs.

Das Wichtigste der Jahresrechnung in Kürze

Laufende Rechnung

Die Rechnung 2012 schliesst bei einem Ertrag von CHF 25'107'900.50 und einem Aufwand von CHF 24'928.118.70 mit einem Ertragsüberschuss von CHF 179'781.80 ab.

Gegenüber dem budgetierten Aufwandüberschuss von CHF 599'800.00 schliesst die Rechnung rund CHF 779'581.80 besser ab. Die Rechnung zeigt, dass sämtliche Ertragsarten über und diverse Aufwandarten unter den Budgetprognosen abgeschlossen haben. Die Budgetkredite in den Aufwandarten Passivzinsen und Entschädigungen an Gemeinwesen wurden um CHF 108'969.10 unter- und die Ertragspositionen insgesamt um CHF 2'902'417.99 überschritten. Die Aufwandarten Personalaufwand, Sachaufwand, Abschreibungen, Eigene Beiträge und Einlagen in Sonderfinanzierungen wurden insgesamt um CHF 2'268'117.80 überschritten. Aufgrund des erfreulichen Rechnungsabschlusses konnte eine Vorfinanzierung für einen Investitionskostenbeitrag an das APH Schönthal getätigt werden. Der Investitionskostenbeitrag an das Heim Eben-Ezer über CHF 600'000.00 wurde dank der in den Vorjahren getätigten Vorfinanzierung direkt über die zusätzlichen Abschreibungen abgeschrieben. Erfreulich entwickelten sich auf der Ertragsseite auch die Beträge im Bereiche der Steuererträge. Der Steuerertrag schliesst mit CHF 12'420'390.15 über den Erwartungen. Gegenüber dem Vorjahr erhöhten sich die Steuererträge um CHF 51'645.35. Details entnehmen Sie bitte aus den allgemeinen Bemerkungen zur Jahresrechnung bzw. aus dem Bericht des Gemeinderates oder aus den Erläuterungen zur Laufenden Rechnung.

Spezialfinanzierungen

Die Spezialfinanzierung **Gemeinschaftsantenne** schliesst mit einem Ertragsüberschuss in der Höhe von CHF 432.50 ab. Es konnten wegen den erhaltenen Benutzungsgebühren zusätzliche, nicht budgetierte Abschreibungen von CHF 16'000.00 getätigt werden.

Die Spezialfinanzierung **Wasserversorgung** zeigt einen Ertragsüberschuss von CHF 308'195.13 und schliesst somit um CHF 226'545.13 besser ab als budgetiert. Gründe dafür sind Minderaufwendungen beim baulichen Unterhalt.

Die Spezialfinanzierung **Abwasserbeseitigung** zeigt aufgrund eines reduzierten Grundpreises für Abwasserableitungen einen Mehrertrag von CHF 283'162.80. Im Budget wurde mit einem Ertragsüberschuss in der Höhe von CHF 96'800.00 gerechnet.

Die Spezialfinanzierung **Abfallbeseitigung** schliesst mit einem Ertragsüberschuss von CHF 28'168.99 ab. Sie weist somit einen um CHF 23'618.99 besseren Abschluss vor als budgetiert.

Investitionsrechnung

Die Investitionsrechnung zeigt Ausgaben von CHF 2'311'632.00 und Einnahmen von CHF 1'104'949.95. Die Nettoinvestitionen 2012 belaufen sich auf CHF 1'206'682.05.

Finanzierung

Die Rechnung zeigt einen Finanzierungsüberschuss von CHF 526'630.60 und ist somit um CHF 1'068'730.60 besser als geplant. Dies ist hauptsächlich auf zeitliche Verschiebungen bei der Realisierung von Projekten zurückzuführen. Die Jahresergebnisse der einzelnen Spezialfinanzierungen wurden hierbei nicht berücksichtigt.

Das Ergebnis der Laufenden Rechnung wurde im Vergleich zum Voranschlag durch folgende Positionen beeinflusst:

	Mehraufwand Minderertrag	Minderaufwand Mehrertrag
3 Aufwand		
30 Personalaufwand	84'659.80	
31 Sachaufwand	47'476.86	
32 Passivzinsen		31'327.85
33 Abschreibungen	534'127.20	
35 Entschädigungen an Gemeinwesen		77'641.25
36 Eigene Beiträge	692'094.52	
38 Einlagen in Spezialfinanzierungen	909'759.42	
4 Ertrag		
40 Steuereinnahmen		693'702.65
41 Regalien		11'202.00
42 Vermögenserträge		237'635.87
43 Entgelte		526'983.19
44 Beiträge ohne Zweckbindung		131'612.18
45 Rückerstattungen Gemeinwesen		337'275.10
46 Beiträge für eigene Rechnung		391'619.51
48 Entnahmen aus Spezialfinanzierungen		608'700.00
Total	2'268'117.80	3'047'699.60
Saldo der Verbesserung	779'581.80	

Gesamtrechnung

Einwohnergemeinde Frenkendorf

	Rechnung 2011		Voranschlag 2012		Rechnung 2012	
	Aufwand	Ertrag	Aufwand	Ertrag	Aufwand	Ertrag
<u>Abschluss der Laufenden Rechnung</u>						
Total Aufwand	25'758'857.72		22'728'100.00		24'928'118.70	
Total Ertrag		35'447'478.02		22'128'300.00		25'107'900.50
Ertragsüberschuss	9'688'620.30				179'781.80	
Aufwandüberschuss				599'800.00		
Total	35'447'478.02	35'447'478.02	22'728'100.00	22'728'100.00	25'107'900.50	25'107'900.50
<u>Abschluss der Investitionsrechnung</u>						
a) Nettoinvestitionen						
Total aktivierte Ausgaben	15'928'711.32		2'590'000.00		2'311'632.00	
Total passivierte Einnahmen		16'337'577.25		1'595'000.00		1'104'949.95
Nettoinvestitionen ¹⁾	408'865.93			995'000.00		1'206'682.05
Total	16'337'577.25	16'337'577.25	2'590'000.00	2'590'000.00	2'311'632.00	2'311'632.00
b) Finanzierung						
Übernahme Nettoinvestitionen		408'865.93	995'000.00		1'206'682.05	
Ordentliche Abschreibungen VV		979'367.35		1'030'900.00		907'000.00
Zusätzliche Abschreibungen VV		554'030.42		21'800.00		643'964.40
Ertragsüberschuss der LR		9'688'620.30				179'781.80
Aufwandüberschuss der LR			599'800.00			
Finanzierungsüberschuss	11'630'884.00				524'064.15	
Finanzierungsfehlbetrag				542'100.00		
Total	11'630'884.00	11'630'884.00	1'594'800.00	1'594'800.00	1'730'746.20	1'730'746.20
c) Kapitalveränderung						
Übernahme des Finanzierungsüberschusses		11'630'884.00				524'064.15
Übernahme des Finanzierungsfehlbetrages			542'100.00			
Aktivierung der Investitionsausgaben		15'928'711.32		2'590'000.00		2'311'632.00
Passivierung der Investitionseinnahmen	16'337'577.25		1'595'000.00		1'104'949.95	
Passivierung der Abschreibungen	1'533'397.77		1'052'700.00		1'550'964.40	
Zunahme des Eigenkapitals	9'688'620.30				179'781.80	
Abnahme des Eigenkapitals				599'800.00		
Total	27'559'595.32	27'559'595.32	3'189'800.00	3'189'800.00	2'835'696.15	2'835'696.15

1) Anmerkung: Falls Ertrag = Einnahmenüberschuss der Investitionsrechnung

Laufende Rechnung

Einwohnergemeinde Frenkendorf

Zusammenzug

Konto	Laufende Rechnung Funktionale Gliederung	Rechnung 2011		Voranschlag 2012		Rechnung 2012	
		Ausgaben	Einnahmen	Ausgaben	Einnahmen	Ausgaben	Einnahmen
0	ALLGEMEINE VERWALTUNG Netto Aufwand	3'242'145.29	426'438.60	2'825'550.00	360'100.00	2'803'415.64	407'242.49
			2'815'706.69		2'465'450.00		2'396'173.15
1	OEFFENTLICHE SICHERHEIT Netto Aufwand	663'207.87	472'764.42	579'450.00	306'000.00	683'050.58	274'327.97
			190'443.45		273'450.00		408'722.61
2	BILDUNG Netto Aufwand	9'177'031.74	1'507'913.39	7'186'270.00	1'070'000.00	7'135'173.05	1'083'379.71
			7'669'118.35		6'116'270.00		6'051'793.34
3	KULTUR UND FREIZEIT Netto Aufwand	773'536.35	263'654.45	874'500.00	237'300.00	902'805.30	267'499.67
			509'881.90		637'200.00		635'305.63
4	GESUNDHEIT Netto Aufwand	457'514.05		836'900.00		2'157'200.57	972'232.22
			457'514.05		836'900.00		1'184'968.35
5	SOZIALE WOHLFAHRT Netto Aufwand	5'748'527.57	1'931'708.75	5'247'700.00	1'668'000.00	5'770'096.00	2'444'470.30
			3'816'818.82		3'579'700.00		3'325'625.70
6	VERKEHR Netto Aufwand	1'675'226.00	294'728.00	1'582'530.00	338'500.00	1'552'922.54	368'701.35
			1'380'498.00		1'244'030.00		1'184'221.19
7	UMWELT UND RAUMPLANUNG Netto Aufwand	2'922'600.00	2'416'395.87	2'589'200.00	2'336'300.00	2'651'029.32	2'461'764.73
			506'204.13		252'900.00		189'264.59
8	VOLKSWIRTSCHAFT Netto Aufwand Netto Ertrag	77'124.80	101'884.65	120'900.00	63'000.00	375'705.30	76'888.18
		24'759.85			57'900.00		298'817.12
9	FINANZEN UND STEUERN Netto Ertrag	1'021'944.05	28'031'989.89	885'100.00	15'749'100.00	896'720.40	16'751'393.88
		27'010'045.84		14'864'000.00		15'854'673.48	
	Total	25'758'857.72	35'447'478.02	22'728'100.00	22'128'300.00	24'928'118.70	25'107'900.50
	Aufwandüberschuss				599'800.00		
	Ertragsüberschuss	9'688'620.30				179'781.80	
	Gesamttotal	35'447'478.02	35'447'478.02	22'728'100.00	22'728'100.00	25'107'900.50	25'107'900.50

Laufende Rechnung

Einwohnergemeinde Frenkendorf

Konto	Laufende Rechnung Artengliederung LR	Rechnung 2011		Voranschlag 2012		Rechnung 2012	
		Ausgaben	Einnahmen	Ausgaben	Einnahmen	Ausgaben	Einnahmen
3	AUFWAND	25'758'857.72		22'728'100.00		24'928'118.70	
30	Personalaufwand	9'524'759.42		9'718'600.00		9'803'259.80	
300	Behörden und Kommissionen	286'008.00		289'700.00		284'691.15	
301	Löhne Verwaltung u. Betrieb	3'449'784.60		3'521'200.00		3'554'431.30	
302	Löhne Lehrpersonal	4'172'182.45		4'362'300.00		4'419'598.55	
305	Sozialversicherungsbeiträge	1'293'920.35		1'421'100.00		1'359'575.40	
306	Dienstkleider, Uniformen	8'703.37		8'600.00		8'233.30	
307	Rentenleistungen	221'886.65				68'512.90	
308	Temporäre Arbeitskräfte			10'000.00			
309	Uebriger Personalaufwand	92'274.00		105'700.00		108'217.20	
31	Sachaufwand	3'453'296.55		3'522'020.00		3'569'496.86	
310	Büro- und Schulmaterial	248'354.86		263'350.00		258'803.13	
311	Mobilien, Maschinen, Fahrzeuge	175'436.97		180'800.00		158'194.72	
312	Wasser, Energie, Heizmaterial	550'019.05		534'600.00		479'072.80	
313	Verbrauchsmaterialien	173'057.19		200'100.00		181'994.42	
314	Baulicher Unterhalt	1'069'808.25		1'077'500.00		939'891.92	
315	Uebriger Unterhalt	194'822.24		153'850.00		143'002.22	
316	Mieten, Pachten, Gebühren	57'081.66		85'950.00		89'616.95	
317	Spesenentschädigungen	31'588.30		42'600.00		27'813.55	
318	Dienstleistungen, Honorare	895'638.33		925'240.00		1'237'493.46	
319	Uebriger Sachaufwand	57'489.70		58'030.00		53'613.69	
32	Passivzinsen	299'610.25		269'400.00		238'072.15	
320	Laufende kurzfristige Schulden	1.45					
321	Zinsen auf Steuern	56'758.80		55'000.00		23'721.75	
322	Mittel- u. langfrist. Schulden	242'850.00		214'400.00		214'350.40	
33	Abschreibungen	1'960'202.42		1'205'700.00		1'739'827.20	
330	Abschreibungen Finanzvermögen	227'232.05		88'000.00		83'821.00	
331	Ordentliche Abschreibungen VV	979'367.35		1'030'900.00		909'566.45	
332	Zusätzliche Abschreibungen VV	554'030.42		21'800.00		643'964.40	
334	Steuerabschreibungen	199'572.60		65'000.00		102'475.35	
35	Entschädigungen an Gemeinwesen	905'121.95		1'179'580.00		1'101'938.75	
351	Kanton	641'050.55		852'700.00		709'230.80	
352	Gemeinden und Zweckverbände	264'071.40		326'880.00		392'707.95	
36	Eigene Beiträge	6'198'933.91		6'338'200.00		7'030'294.52	
361	Kanton	1'162'188.00		1'166'000.00		1'266'075.00	
362	Gemeinden	504'210.05		551'800.00		479'981.42	
364	Gemischtwirtsch. Unternehmen	52'200.00		54'000.00		53'700.00	
365	Private Institutionen	761'931.50		1'086'600.00		988'604.95	
366	Private Haushalte	3'703'804.36		3'474'800.00		4'227'433.15	
369	Uebrige Beiträge	14'600.00		5'000.00		14'500.00	
38	Einlagen in Spezialfinanzierungen	3'145'852.22		246'200.00		1'155'959.42	
380	Einlagen in Spezialfinanzierungen	584'652.22		183'700.00		619'959.41	
381	Einlagen in Fonds	341'200.00		62'500.00		36'000.00	
382	Einlagen in Vorfinanzierungen	2'220'000.00				500'000.00	
39	Interne Verrechnungen	271'081.00		248'400.00		289'270.00	
390	Verrechneter Personalaufwand	227'930.00		220'800.00		234'710.00	
392	Verrechneter Kapitaldienst	43'151.00		27'600.00		54'560.00	

Laufende Rechnung

Einwohnergemeinde Frenkendorf

Konto	Laufende Rechnung Artengliederung LR	Rechnung 2011		Voranschlag 2012		Rechnung 2012	
		Ausgaben	Einnahmen	Ausgaben	Einnahmen	Ausgaben	Einnahmen
4	ERTRAG		35'447'478.02		22'128'300.00		25'107'900.50
40	Steuern		12'368'744.80		11'730'000.00		12'423'702.65
400	Einkommens- u. Vermögenssteuern		11'527'875.40		11'060'000.00		11'292'977.10
401	Ertragssteuern		511'162.95		420'000.00		750'822.80
402	Kapitalsteuern		329'706.45		250'000.00		376'590.25
404	Grundstückgewinnsteuern						3'312.50
41	Regalien und Konzessionen		103'604.00		71'000.00		82'202.00
410	Regalien und Konzessionen		103'604.00		71'000.00		82'202.00
42	Vermögenserträge		12'463'873.79		728'700.00		966'335.87
421	Verzugszinsen auf Steuern		96'850.85		90'000.00		201'467.05
422	Kapitalerträge Finanzvermögen		34'360.14		37'000.00		56'556.88
423	Liegenschaftserträge FV		314'243.45		291'900.00		265'525.30
424	Buchgewinne auf Anlagen FV		11'514'176.00				47'999.00
427	Liegenschaften VV		504'243.35		309'800.00		342'535.37
429	Übrige						52'252.27
43	Entgelte		4'503'053.44		3'956'500.00		4'483'483.18
430	Ersatzabgaben		326'871.00		180'000.00		158'070.80
431	Gebühren für Amtshandlungen		157'542.20		55'500.00		89'737.85
434	Gebühren, Dienstleistungen		2'507'535.65		2'545'500.00		2'537'223.08
435	Verkäufe		230.00		1'000.00		720.50
436	Rückerstattungen		1'503'742.32		1'166'300.00		1'690'064.29
437	Bussen		6'016.67		7'400.00		7'666.67
439	Uebrige Entgelte		1'115.60		800.00		
44	Beiträge ohne Zweckbindung		2'504'970.65		2'500'000.00		2'631'612.18
441	Finanzausgleich		2'501'050.00		2'500'000.00		2'628'351.00
449	Übrige Beiträge		3'920.65				3'261.18
45	Rückerstattungen Gemeinwesen		1'410'451.10		1'684'700.00		2'021'975.10
451	Kanton		969'493.70		1'161'800.00		1'529'703.85
452	Gemeinden		389'757.05		475'100.00		433'618.25
453	Zweckverbände		51'200.35		47'800.00		58'653.00
46	Beiträge für eigene Rechnung		1'821'699.24		1'209'000.00		1'600'619.51
461	Kantone		1'806'699.24		1'194'000.00		1'295'938.66
462	Gemeinden		15'000.00		15'000.00		15'000.00
466	Private Haushalte						289'680.85
48	Entnahmen Spezialfinanzierungen						608'700.00
481	Entnahmen aus Fonds						8'700.00
482	Entnahmen aus Vorfinanzierungen						600'000.00
49	Interne Verrechnungen		271'081.00		248'400.00		289'270.00
490	Verrechneter Personalaufwand		227'930.00		220'800.00		234'710.00
492	Verrechneter Kapitaldienst		43'151.00		27'600.00		54'560.00
	Total	25'758'857.72	35'447'478.02	22'728'100.00	22'128'300.00	24'928'118.70	25'107'900.50
	Netto Aufwand				599'800.00		
	Netto Ertrag	9'688'620.30				179'781.80	
	Gesamttotal	35'447'478.02	35'447'478.02	22'728'100.00	22'728'100.00	25'107'900.50	25'107'900.50

Laufende Rechnung

Einwohnergemeinde Frenkendorf

Konto	Laufende Rechnung Funktionale Gliederung LR	Rechnung 2011		Voranschlag 2012		Rechnung 2012	
		Ausgaben	Einnahmen	Ausgaben	Einnahmen	Ausgaben	Einnahmen
0	ALLGEMEINE VERWALTUNG	3'242'145.29	426'438.60	2'825'550.00	360'100.00	2'803'415.64	407'242.49
01	LEGISLATIVE UND EXECUTIVE	334'722.59	4'065.75	321'800.00	1'000.00	319'120.74	3'062.90
011	Gemeindeversammlung	69'311.64		54'600.00		53'403.35	69.90
011.300.00	Behörden und Kommissionen	28'364.15		28'000.00		27'374.75	
011.305.00	Sozialversicherungsbeiträge	297.50		700.00		2'252.90	
011.310.00	Büromaterial, Drucksachen	16'794.95		9'000.00		6'957.80	
011.315.00	Uebriger Unterhalt	1'134.40		600.00		590.10	
011.318.00	Dienstleistungen, Honorare	17'510.39		12'000.00		11'456.75	
011.319.00	Uebriger Sachaufwand	5'210.25		4'300.00		4'771.05	
011.436.00	Rückerstattungen						69.90
012	Gemeinderat, Kommissionen	265'410.95	4'065.75	267'200.00	1'000.00	265'717.39	2'993.00
012.300.00	Behörden und Kommissionen	219'437.75		219'200.00		221'063.10	
012.305.00	Sozialversicherungsbeiträge	18'366.35		22'000.00		19'943.75	
012.309.00	Uebriger Personalaufwand	2'910.10		4'000.00		944.20	
012.310.00	Büromaterial, Drucksachen			1'000.00		2'017.40	
012.319.00	Uebriger Sachaufwand	24'696.75		21'000.00		21'748.94	
012.436.00	Rückerstattungen		4'065.75		1'000.00		2'993.00
02	ALLGEMEINE VERWALTUNG	2'499'536.05	422'372.85	2'466'250.00	359'100.00	2'379'782.00	404'179.59
020	Gemeindeverwaltung	2'499'536.05	422'372.85	2'466'250.00	359'100.00	2'379'782.00	404'179.59
020.301.00	Löhne Verwaltung	1'493'467.90		1'516'300.00		1'537'309.00	
020.305.00	Sozialversicherungsbeiträge	260'952.65		281'100.00		271'241.98	
020.308.00	Löhne temporäre Arbeitskräfte			10'000.00			
020.309.00 *	Uebriger Personalaufwand	43'852.55		46'000.00		54'722.15	
020.310.01	Büromaterial, Drucksachen	95'122.97		105'000.00		99'365.26	
020.311.00	Mobilien, Maschinen, Fahrzeuge	18'223.45		12'900.00		12'384.70	
020.312.00	Wasser, Energie, Heizmaterialien	46'322.30		65'000.00		53'456.35	
020.313.00	Verbrauchsmaterialien	3'952.65		5'000.00		3'093.05	
020.314.00	Baulicher Unterhalt	12'194.65		20'000.00		10'310.05	
020.315.00 *	Unterhalt Mobiliar, Maschinen	83'699.53		80'750.00		65'351.90	
020.316.00	Mieten, Pachten, Gebühren	25'784.80		25'200.00		27'800.50	
020.317.00	Spesenentschädigungen	3'752.35		7'000.00		5'186.05	
020.318.00 *	Dienstleistungen, Honorare	105'022.86		124'800.00		98'517.31	
020.319.00	Uebriger Sachaufwand	1'198.75		1'600.00		1'518.90	
020.331.00	Ordentliche Abschreibungen VV	173'000.00		165'600.00		139'200.00	
020.332.00	Zusätzliche Abschreibungen VV	132'988.64				324.80	
020.431.00 *	Gebühren für Amtshandlungen		76'371.90		28'000.00		45'680.00
020.434.00	Gebühren, Dienstleistungen		13'443.55		12'000.00		12'599.59
020.435.00	Verkäufe		80.00				170.50
020.436.00 *	Rückerstattungen		50'529.55		42'000.00		59'268.75
020.437.00	Bussen		1'570.00		1'400.00		3'300.00
020.451.00	Rückerstattungen von Kanton		110'933.10		112'100.00		108'733.35
020.453.00	Rückerstattungen Zweckverbände		51'200.35		47'800.00		58'653.00
020.461.00	Beiträge von Kanton		5'944.40		6'000.00		5'874.40
020.490.00	Verrechneter Personalaufwand		112'300.00		109'800.00		109'900.00
03	LEISTUNGEN FÜR PENSIONIERTE	407'886.65		37'500.00		104'512.90	
030	Leistungen für Pensionierte	407'886.65		37'500.00		104'512.90	
030.307.00 *	Rentenleistungen	221'886.65				68'512.90	
030.381.00	Einlagen in Fonds	186'000.00		37'500.00		36'000.00	

Laufende Rechnung

Einwohnergemeinde Frenkendorf

Konto	Laufende Rechnung Funktionale Gliederung LR	Rechnung 2011		Voranschlag 2012		Rechnung 2012	
		Ausgaben	Einnahmen	Ausgaben	Einnahmen	Ausgaben	Einnahmen
1	OEFFENTLICHE SICHERHEIT	663'207.87	472'764.42	579'450.00	306'000.00	680'484.13	274'327.97
10	Rechtsaufsicht	124'286.30	42'116.70	116'700.00	17'000.00	239'293.62	17'159.90
100	Grundbuchamt, Mass und Gewicht	4'375.32		3'000.00		7'887.60	
100.318.00	Dienstleistungen, Honorare	715.80				2'199.05	
100.331.00	Ordentliche Abschreibungen VV	3'000.00		3'000.00		5'200.00	
100.332.00	Zusätzliche Abschreibungen VV	659.52				488.55	
101	Uebrigte Rechtspflege	119'910.98	42'116.70	113'700.00	17'000.00	231'406.02	17'159.90
101.301.00	Löhne Vormundschaftswesen	48'096.15		51'400.00		53'940.80	
101.305.00	Sozialversicherungsbeiträge	8'406.78		7'000.00		9'945.92	
101.309.00	Uebriger Personalaufwand	651.00		2'000.00		690.00	
101.318.00 *	Dienstleistungen, Honorare	31'678.75		30'000.00		89'875.20	
101.319.00	Uebriger Sachaufwand	762.50		300.00		788.90	
101.351.00	Entschädigungen an Kanton	17'544.00		23'000.00		9'486.00	
101.352.00 *	Entschädigung an Zweckverband KESB					66'679.20	
101.365.00	Beiträge an private Institutionen Treuhands	12'771.80					
101.410.00	Regalien und Konzessionen		6'840.00		8'000.00		8'575.00
101.431.00	Gebühren für Amtshandlungen		21'979.90		9'000.00		3'862.25
101.436.00 *	Rückerstattungen		13'296.80				4'722.65
11	POLIZEI	82'573.67	5'216.67	78'500.00	7'000.00	77'502.71	5'601.67
113	Gemeindepolizei	82'573.67	5'216.67	78'500.00	7'000.00	77'502.71	5'601.67
113.301.00	Löhne Gemeindepolizei	60'420.00		56'800.00		58'446.70	
113.305.00	Sozialversicherungsbeiträge	11'550.60		10'200.00		9'669.71	
113.306.00	Dienstkleider, Ausrüstung	1'712.82		1'500.00		665.35	
113.309.00	Uebriger Personalaufwand	1'206.75		2'100.00		1'008.15	
113.313.00	Verbrauchsmaterialien	2'411.00		2'800.00		1'908.85	
113.315.00	Uebriger Unterhalt	1'836.10		1'200.00		1'754.15	
113.318.00	Dienstleistungen, Honorare	3'436.40		3'900.00		4'049.80	
113.431.00	Gebühren für Amtshandlungen		560.00		500.00		100.00
113.436.00	Rückerstattungen		210.00		500.00		1'135.00
113.437.00 *	Bussen Gemeindepolizei		4'446.67		6'000.00		4'366.67
14	FEUERWEHR	130'001.95	194'218.30	178'550.00	155'000.00	202'169.70	166'770.80
140	Feuerwehr	130'001.95	194'218.30	178'550.00	155'000.00	202'169.70	166'770.80
140.312.00	Wasser,Energie,Heizmaterialien	772.20		4'500.00		1'259.20	
140.314.00 *	Baulicher Unterhalt			5'000.00		1'264.40	
140.318.00	Dienstleistungen, Honorare	125.15		150.00		142.65	
140.331.00	Ordentliche Abschreibungen VV	10'600.00		23'200.00		44'600.00	
140.332.00	Zusätzliche Abschreibungen VV	414.60				14.65	
140.352.00 *	Entschädigungen an Gemeinden	118'090.00		145'700.00		154'888.80	
140.430.00	Feuerwehersatzabgaben		171'671.00		155'000.00		166'770.80
140.436.00	Rückerstattungen		22'547.30				
15	MILITAER	74'733.10	76'012.75	50'500.00	102'000.00	57'361.35	84'795.60
150	Militär	50'583.50	76'012.75	30'500.00	102'000.00	10'078.00	84'795.60
150.311.00	Mobilien, Maschinen, Fahrzeuge	25'666.00		6'000.00		1'323.70	
150.312.00	Wasser,Energie,Heizmaterialien	1'225.15		5'000.00		1'127.70	
150.313.00	Verbrauchsmaterialien	194.65		3'000.00		1'844.20	
150.314.00 *	Baulicher Unterhalt	20'520.05		12'500.00		2'129.95	
150.318.00	Dienstleistungen, Honorare	2'977.65		4'000.00		3'652.45	
150.434.00 *	Gebühren, Dienstleistungen		75'776.20		101'000.00		82'778.10
150.436.00	Rückerstattungen		236.55		1'000.00		2'017.50
151	Schiesswesen	24'149.60		20'000.00		47'283.35	
151.332.00 *	Zusätzliche Abschreibungen VV					25'226.60	
151.352.00	Entschädigungen an Gemeinwesen	24'149.60		20'000.00		22'056.75	

Laufende Rechnung

Einwohnergemeinde Frenkendorf

Konto	Laufende Rechnung Funktionale Gliederung LR	Rechnung 2011		Voranschlag 2012		Rechnung 2012	
		Ausgaben	Einnahmen	Ausgaben	Einnahmen	Ausgaben	Einnahmen
16	ZIVILE SICHERHEIT	251'612.85	155'200.00	155'200.00	25'000.00	104'156.75	
160	Zivilschutz	239'823.45	155'200.00	134'900.00	25'000.00	91'567.50	
160.314.00	Baulicher Unterhalt			1'000.00			
160.352.00	Entschädigungen an Gemeinden	84'623.45		108'900.00		91'567.50	
160.381.00	Einlagen in Fonds Schutzzräume	155'200.00		25'000.00			
160.430.00 *	Ersatzabgaben ZS-Bauten		155'200.00		25'000.00		-8'700.00
160.481.00 *	Entnahmen aus Fonds Ersatzbeiträge						8'700.00
161	Uebrigte zivile Sicherheit	11'789.40		20'300.00		12'589.25	
161.352.00 *	Beiträge an RFS Altenberg	11'789.40		20'300.00		12'589.25	

Laufende Rechnung

Einwohnergemeinde Frenkendorf

Konto	Laufende Rechnung Funktionale Gliederung LR	Rechnung 2011		Voranschlag 2012		Rechnung 2012	
		Ausgaben	Einnahmen	Ausgaben	Einnahmen	Ausgaben	Einnahmen
2	BILDUNG	9'177'031.74	1'507'913.39	7'186'270.00	1'070'000.00	7'135'173.05	1'083'379.71
20	KINDERGARTEN	935'043.91	1'000.00	1'032'460.00		1'081'561.95	6'320.00
200	Kindergarten	935'043.91	1'000.00	1'032'460.00		1'081'561.95	6'320.00
200.302.00 *	Löhne Lehrpersonal	769'465.65		835'300.00		887'732.75	
200.305.00	Sozialversicherungsbeiträge	128'457.80		157'000.00		148'289.95	
200.309.00	Uebriger Personalaufwand	2'163.50		4'400.00		2'777.00	
200.310.00	Büro- u. Schulmaterialien	22'719.36		24'700.00		24'663.90	
200.311.99	Mobilien, Maschinen, Fahrzeuge	1'050.00				839.30	
200.313.00	Verbrauchsmaterialien	500.00					
200.314.00	Baulicher Unterhalt					472.85	
200.315.00	Uebriger Unterhalt			500.00		165.45	
200.316.00	Mieten, Pachten, Benützungsgebühren	1'167.55		1'100.00		1'282.80	
200.317.00	Spesenentschädigungen	2'302.35		2'800.00		992.15	
200.318.00	Dienstleistungen, Honorare	4'057.70		3'500.00		4'865.80	
200.352.00 *	Entschädigungen an Gemeinden	3'160.00		3'160.00		9'480.00	
200.452.00 *	Rückerstattungen von Gemeinden		1'000.00				6'320.00
21	PRIMARSCHULE	4'107'826.83	399'905.19	4'240'760.00	479'500.00	4'254'459.59	467'006.56
210	Primarschule	3'082'235.02	36'283.25	3'147'420.00	33'500.00	3'179'542.85	50'905.30
210.300.00	Behörden und Kommissionen	19'625.85		20'000.00		18'673.50	
210.301.00	Löhne Schulsekretariat	44'845.35		44'900.00		53'814.15	
210.302.00	Löhne Lehrpersonal	2'416'431.65		2'490'000.00		2'484'383.75	
210.305.00	Sozialversicherungsbeiträge	421'338.35		412'300.00		432'243.62	
210.309.00	Uebriger Personalaufwand	16'524.10		15'700.00		21'005.40	
210.310.01	Büro- u. Schulmaterialien	86'549.37		91'400.00		92'533.08	
210.311.01	Mobilien, Maschinen, Fahrzeuge	7'333.55		7'100.00		7'828.55	
210.313.00	Verbrauchsmaterialien	10.80				111.75	
210.315.00	Uebriger Unterhalt	4'193.40		5'000.00		3'395.05	
210.316.00	Mieten, Pachten, Gebühren	9'466.20		10'000.00		7'653.95	
210.317.00	Spesenentschädigungen	18'944.95		24'500.00		16'089.60	
210.318.00	Dienstleistungen, Honorare	6'031.45		7'900.00		11'830.45	
210.352.00	Entschädigungen an Gemeinden	11'240.00		12'720.00		19'080.00	
210.365.00	Beiträge an private Institut.	10'500.00		5'900.00		1'400.00	
210.369.00 *	Übrige Beiträge	9'200.00				9'500.00	
210.427.00	Liegenschaftserträge VV		2'100.00				
210.436.00 *	Rückerstattungen		9'183.25		5'000.00		39'305.30
210.452.00 *	Rückerstattungen von Gemeinden		25'000.00		28'500.00		11'600.00
212	Kleinklassen	1'025'591.81	363'621.94	1'093'340.00	446'000.00	1'074'916.74	416'101.26
212.300.00	Kreisschulrat	515.50		500.00			
212.302.00	Löhne Lehrpersonal	844'251.35		899'400.00		889'104.95	
212.305.00	Sozialversicherungsbeiträge	148'253.60		159'400.00		154'018.30	
212.309.00	Uebriger Personalaufwand Frenkendorf	1'980.20		1'800.00		1'798.00	
212.310.00	Büro- u. Schulmaterialien Frenkendorf	23'043.91		23'450.00		23'776.94	
212.311.00	Mobilien, Maschinen, Fahrzeuge Frenk.	556.70		900.00		701.50	
212.317.00	Spesenentschädigungen Frenkendorf	4'516.10		5'500.00		3'218.30	
212.318.00	Dienstleistungen, Honorare Frenkendorf	2'474.45		2'390.00		2'298.75	
212.436.00	Rückerstattungen				1'000.00		
212.452.00 *	Rückerstattungen von Gemeinden		363'070.35		445'000.00		415'597.75
212.461.00	Beiträge von Kanton		551.59				503.51
24	SCHULLIEGENSCHAFTEN	3'602'579.70	1'083'603.65	1'366'950.00	568'500.00	1'254'112.61	569'719.95
240	Liegenschaften Kindergarten	139'922.10	94.60	192'950.00		210'074.45	1'831.40
240.301.00	Löhne Abwarte, Reinigung	54'042.04		59'000.00		70'880.35	
240.305.00	Sozialversicherungsbeiträge	4'368.83		9'500.00		8'654.15	
240.309.00	Übriger Personalaufwand					105.00	
240.311.00	Mobilien, Maschinen, Fahrzeuge	7'192.85		28'400.00		25'668.40	
240.312.00 *	Wasser, Energie, Heizmaterialien	19'462.70		19'500.00		29'427.05	
240.313.00	Verbrauchsmaterialien	2'000.00		3'500.00		2'431.95	
240.314.00	Baulicher Unterhalt	22'574.38		40'500.00		42'859.15	
240.316.00	Mieten, Pachten	323.80		350.00		321.00	
240.318.00	Dienstleistungen, Honorare	2'943.40		5'200.00		5'627.40	
240.331.00	Ordentliche Abschreibungen VV	27'014.10		27'000.00		24'100.00	
240.436.00	Rückerstattungen		94.60				1'831.40

Laufende Rechnung

Einwohnergemeinde Frenkendorf

Konto	Laufende Rechnung Funktionale Gliederung LR	Rechnung 2011		Voranschlag 2012		Rechnung 2012	
		Ausgaben	Einnahmen	Ausgaben	Einnahmen	Ausgaben	Einnahmen
241	Liegenschaften Primarschule	2'756'183.20	172'365.70	853'300.00	180'000.00	778'845.81	186'220.00
241.301.00	Löhne Abwarte, Reinigung	217'815.85		223'600.00		220'048.05	
241.305.00	Sozialversicherungsbeiträge	25'275.05		33'500.00		25'578.92	
241.306.00	Dienstkleider	196.60		600.00		845.20	
241.309.00	Uebriger Personalaufwand	5'890.80		4'000.00		5'941.35	
241.311.00	Mobilien, Maschinen, Fahrzeuge	47'795.97		53'500.00		43'665.92	
241.312.00	Wasser, Energie, Heizmaterialien	83'534.05		91'500.00		89'425.85	
241.313.00	Verbrauchsmaterialien	17'128.04		22'000.00		15'351.35	
241.314.00 *	Baulicher Unterhalt	136'618.37		127'000.00		105'827.87	
241.316.00	Mieten, Pachten, Gebühren	1'659.42					
241.318.00	Dienstleistungen, Honorare	22'527.75		26'000.00		21'479.40	
241.331.00	Ordentliche Abschreibungen VV	276'900.00		271'600.00		250'500.00	
241.332.00	Zusätzliche Abschreibungen VV	841.30				181.90	
241.382.00	Einlagen in Vorfinanzierungen	1'920'000.00					
241.427.00	Liegenschaftserträge VV		133'634.70		138'000.00		138'747.10
241.434.00	Gebühren, Dienstleistungen		6'120.00		8'000.00		8'160.00
241.436.00	Rückerstattungen		32'611.00		34'000.00		39'312.90
242	Liegenschaften Realschule	434'684.05	423'803.10				
242.301.00	Löhne Abwarte, Reinigung	116'717.75					
242.305.00	Sozialversicherungsbeiträge	18'274.00					
242.312.00	Wasser, Energie, Heizmaterialien	55'670.05					
242.313.00	Verbrauchsmaterialien	6'109.95					
242.314.00	Baulicher Unterhalt	19'270.65					
242.318.00	Dienstleistungen, Honorare	8'390.65					
242.331.00	Ordentliche Abschreibungen VV	23'500.00					
242.361.00	Beiträge an Kanton	186'751.00					
242.427.00	Liegenschaftserträge VV		198'917.00				
242.436.00	Rückerstattungen		6'719.10				
242.461.00	Beiträge von Kanton		218'167.00				
243	Liegenschaften Sekundarschule	271'790.35	487'340.25	320'700.00	388'500.00	265'192.35	381'668.55
243.301.00	Löhne Abwarte, Reinigung	115'487.50		233'200.00		209'953.75	
243.305.00	Sozialversicherungsbeiträge	8'507.45		48'000.00		25'704.78	
243.309.00	Uebriger Personalaufwand	666.25				60.00	
243.311.00	Mobilien, Maschinen, Fahrzeuge	661.50				390.70	
243.312.00	Wasser, Energie, Heizmaterialien	41'019.05					
243.313.00 *	Verbrauchsmaterialien	24'255.60		37'500.00		29'083.12	
243.314.00	Baulicher Unterhalt	47'653.80					
243.318.00	Dienstleistungen, Honorare	8'339.20		2'000.00			
243.331.00	Ordentliche Abschreibungen VV	25'200.00					
243.434.00	Gebühren, Dienstleistungen		1'488.00				1'320.00
243.436.00	Rückerstattungen		285.80		500.00		
243.451.00	Rückerstattungen vom Kanton		174'681.45		388'000.00		380'348.55
243.461.00	Beiträge von Kanton		310'885.00				
25	JUGENDMUSIKSCHULE	313'175.40		330'200.00		303'727.00	
250	Jugendmusikschule	313'175.40		330'200.00		303'727.00	
250.362.00	Beiträge an Jugendmusikschulen	313'175.40		330'200.00		303'727.00	
26	SONDERSCHULEN	159'873.15	2'730.55	155'200.00		180'679.75	20'999.75
260	Sonderschulen	159'873.15	2'730.55	155'200.00		180'679.75	20'999.75
260.302.00 *	Löhne Logopädie	141'436.90		137'000.00		158'377.10	
260.305.00	Sozialversicherungsbeiträge	17'924.55		18'200.00		22'212.65	
260.310.00	Büromaterial Logopädie	511.70				90.00	
260.461.00 *	Beiträge von Kanton		2'730.55				20'999.75
29	ÜBRIGES BILDUNGSWESEN	58'532.75	20'674.00	60'700.00	22'000.00	60'632.15	19'333.45
295	Mittagstisch	58'532.75	20'674.00	60'700.00	22'000.00	60'632.15	19'333.45
295.301.00	Löhne Mittagstisch	42'091.10		45'700.00		44'573.60	
295.305.00	Sozialversicherungsbeiträge	3'566.65		1'700.00		3'668.35	
295.309.00	Uebriger Personalaufwand Mittagstisch					268.45	
295.313.00	Verbrauchmaterial Mittagstisch	5'600.00		6'300.00		4'800.00	
295.316.00	Mieten, Pachten, Gebühren	7'000.00		7'000.00		7'000.00	
295.318.00	Dienstleistungen, Honorare	275.00				321.75	
295.436.00	Rückerstattungen Mittagstisch		20'674.00		22'000.00		19'333.45

Laufende Rechnung

Einwohnergemeinde Frenkendorf

Konto	Laufende Rechnung Funktionale Gliederung LR	Rechnung 2011		Voranschlag 2012		Rechnung 2012	
		Ausgaben	Einnahmen	Ausgaben	Einnahmen	Ausgaben	Einnahmen
3	KULTUR UND FREIZEIT	773'536.35	263'654.45	874'500.00	237'300.00	902'805.30	267'499.67
30	KULTURFOERDERUNG	100'267.79	89'517.85	109'200.00	47'500.00	94'396.80	68'300.50
300	Kulturförderung	46'000.60	89'517.85	49'600.00	47'500.00	46'697.75	68'300.50
300.312.00	Wasser,Energie,Heizmaterialien	142.75		200.00		330.85	
300.318.00	Dienstleistungen, Honorare	10'396.15		9'000.00		8'123.55	
300.319.00	Uebriger Sachaufwand	5'872.95		5'600.00		5'208.35	
300.331.00	Ordentliche Abschreibungen VV	15'800.00		14'000.00		14'300.00	
300.351.00	Entschädigung an Gemeinwesen	5'068.75		12'200.00		12'165.00	
300.365.00	Beiträge an Institutionen	8'720.00		8'600.00		6'570.00	
300.427.00 *	Liegenschaftserträge VV Bürger- u. Kulturhaus		89'517.85		47'500.00		68'300.50
301	Museum	37'467.19		41'600.00		31'149.05	
301.312.00 *	Wasser,Energie,Heizmaterialien	6'722.05		8'700.00		3'798.20	
301.314.00	Baulicher Unterhalt	10'631.70		13'000.00		9'787.25	
301.318.00 *	Dienstleistungen, Honorare	3'915.60		6'000.00		3'062.10	
301.331.00	Ordentliche Abschreibungen VV	15'400.00		13'800.00		13'900.00	
301.332.00	Zusätzliche Abschreibungen VV	697.84				501.50	
301.365.00	Beiträge an Institutionen	100.00		100.00		100.00	
302	Theater, Musik	12'300.00		13'500.00		12'050.00	
302.365.00	Beiträge an Institutionen	12'300.00		13'500.00		12'050.00	
303	Bibliothek	4'500.00		4'500.00		4'500.00	
303.351.00	Entschädigungen an Kanton	2'500.00		2'500.00		2'500.00	
303.352.00	Entschädigungen an Gemeinden	2'000.00		2'000.00		2'000.00	
32	GEMEINSCHAFTSANTENNENANLAGE	35'192.50	35'192.50	35'000.00	35'000.00	35'432.00	35'432.00
320	Gemeinschaftsantennenanlage	35'192.50	35'192.50	35'000.00	35'000.00	35'432.00	35'432.00
320.314.00 *	Baulicher Unterhalt					6'770.20	
320.318.00	Dienstleistungen, Honorare	25.85				29.30	
320.331.00	Ordentliche Abschreibungen VV	15'300.00		12'300.00		12'000.00	
320.332.00 *	Zusätzliche Abschreibungen VV	19'000.00		21'800.00		16'000.00	
320.380.00	Mehrertrag GGA	866.65		700.00		432.50	
320.390.00	Verrechneter Personalaufwand					200.00	
320.392.00	Verrechneter Kapitaldienst			200.00			
320.434.00	Benützungsgebühren GGA		35'000.00		35'000.00		35'000.00
320.492.00	Verrechneter Kapitaldienst		192.50				432.00
34	SPORT	288'282.53	40'460.90	359'500.00	64'800.00	422'738.15	67'589.55
340	Sport	47'500.75	3'009.40	46'300.00	4'200.00	170'291.95	2'400.00
340.301.00	Löhne Betriebspersonal	542.90		1'000.00		610.80	
340.305.00	Sozialversicherungsbeiträge	3.00				50.25	
340.311.00	Mobilien, Maschinen, Fahrzeuge	12'802.65		21'500.00		18'773.70	
340.312.00	Wasser,Energie,Heizmaterialien	8'092.20		9'000.00		8'867.55	
340.314.00	Baulicher Unterhalt	23'083.95		12'000.00		20'394.70	
340.318.00	Dienstleistungen, Honorare	876.05		900.00		994.95	
340.331.00 *	Ordentliche Abschreibungen VV	2'100.00		1'900.00		120'600.00	
340.427.00	Liegenschaftserträge VV		1'261.80		1'300.00		1'400.00
340.436.00	Rückerstattungen		1'747.60		2'900.00		1'000.00

Laufende Rechnung

Einwohnergemeinde Frenkendorf

Konto	Laufende Rechnung Funktionale Gliederung LR	Rechnung 2011		Voranschlag 2012		Rechnung 2012	
		Ausgaben	Einnahmen	Ausgaben	Einnahmen	Ausgaben	Einnahmen
342	Hallenbad	240'781.78	37'451.50	313'200.00	60'600.00	252'446.20	65'189.55
342.300.00	Behörden und Kommissionen	718.70		1'000.00		834.25	
342.301.00	Löhne Betriebspersonal	46'377.34		45'200.00		48'745.65	
342.302.00	Löhne Lehrpersonal	596.90		600.00			
342.305.00	Sozialversicherungsbeiträge	3'341.04		6'500.00		5'947.25	
342.309.00	Uebriger Personalaufwand	1'296.00		1'200.00		1'042.00	
342.310.00	Büromaterial, Drucksachen	150.00		500.00		170.00	
342.311.00	Mobilien, Maschinen, Fahrzeuge	496.80		2'500.00		224.25	
342.312.00	Wasser, Energie, Heizmaterialien	88'978.25		92'000.00		90'515.05	
342.313.00	Verbrauchsmaterialien	9'663.40		11'500.00		12'748.15	
342.314.00 *	Baulicher Unterhalt	30'984.70		64'500.00		38'645.30	
342.316.00	Mieten, Pachten, Benützungskosten			27'900.00		27'852.00	
342.317.00	Spesenentschädigung	121.50				23.80	
342.318.00	Dienstleistungen, Honorare	4'652.15		6'300.00		1'698.50	
342.331.00 *	Ordentliche Abschreibungen	19'300.00		29'500.00			
342.351.00	Entschädigungen an Kanton	11'605.00					
342.364.00	Gemischtwirts. Unternehmungen	22'500.00		24'000.00		24'000.00	
342.427.00	Liegenschaftserträge				46'800.00		49'920.00
342.434.00	Gebühren, Dienstleistungen		14'055.05		13'000.00		15'219.55
342.436.00	Rückerstattungen		189.25				50.00
342.439.00	Uebrige Entgelte		1'115.60		800.00		
342.451.00	Rückerstattung vom Kanton		22'091.60				
35	UEBRIGE FREIZEIT	349'793.53	98'483.20	370'800.00	90'000.00	350'238.35	96'177.62
350	Jugend	71'300.00		72'300.00		72'300.00	
350.316.00	Mieten, Pachten, Gebühren	300.00		300.00		300.00	
350.365.00	Beiträge an private Institut.	71'000.00		72'000.00		72'000.00	
359	Uebrige Freizeit	278'493.53	98'483.20	298'500.00	90'000.00	277'938.35	96'177.62
359.301.00	Löhne Betriebspersonal	41'998.12		39'400.00		43'934.90	
359.305.00	Sozialversicherungsbeiträge	9'647.15		7'100.00		9'067.05	
359.310.00	Büro- u. Schulmaterialien	52.90					
359.311.00 *	Mobilien, Maschinen, Fahrzeuge	5'012.65		9'000.00		3'042.40	
359.312.00	Wasser, Energie, Heizmaterialien	86'733.50		93'000.00		86'297.35	
359.313.00	Verbrauchsmaterialien	6'275.50		7'000.00		3'816.55	
359.314.00	Baulicher Unterhalt	40'719.96		50'500.00		46'832.05	
359.316.00	Mieten, Pachten, Gebühren	380.00		400.00		380.00	
359.318.00	Dienstleistungen, Honorare	9'503.40		13'400.00		12'729.35	
359.331.00	Ordentliche Abschreibungen VV	77'000.00		76'200.00		69'800.00	
359.362.00	Beiträge an Gemeinden	1'170.35		2'500.00		2'038.70	
359.427.00	Liegenschaftserträge VV		70'452.00		69'000.00		69'867.77
359.434.00	Gebühren, Dienstleistungen		10'867.00		12'000.00		9'580.70
359.436.00	Rückerstattungen		17'164.20		9'000.00		16'729.15

Laufende Rechnung

Einwohnergemeinde Frenkendorf

Konto	Laufende Rechnung Funktionale Gliederung LR	Rechnung 2011		Voranschlag 2012		Rechnung 2012	
		Ausgaben	Einnahmen	Ausgaben	Einnahmen	Ausgaben	Einnahmen
4	GESUNDHEIT	457'514.05		836'900.00		2'157'200.57	972'232.22
41	PFLEGEHEIME	62'719.60		400'000.00		1'451'437.90	600'000.00
410	Pflegeheime	62'719.60		400'000.00		1'451'437.90	600'000.00
410.332.00 *	Zusätzliche Abschreibungen					600'000.00	
410.365.00 *	Beiträge an APH's	62'719.60		400'000.00		351'437.90	
410.382.00 *	Einlagen in Vorfinanzierungen					500'000.00	
410.482.00 *	Entnahmen aus Vorfinanzierung						600'000.00
44	AMBULANTE KRANKENPFLEGE	351'764.00		371'200.00		323'396.55	
440	Ambulante Krankenpflege	351'764.00		371'200.00		323'396.55	
440.365.00	Beiträge an private Institut.	351'764.00		371'200.00		323'396.55	
46	SCHULGESUNDHEITSDIENST	42'879.70		65'400.00		382'172.97	372'232.22
460	Schulärztliche Pflege	1'936.00		1'000.00		1'760.00	
460.318.00	Dienstleistungen, Honorare	1'936.00		1'000.00		1'760.00	
461 *	Jugendzahnpflege	40'943.70		64'400.00		380'412.97	372'232.22
461.301.00	Löhne Schulzahnpflege	12'681.50		13'000.00		12'925.40	
461.305.00	Sozialversicherungsbeiträge	1'058.90		1'400.00		1'063.75	
461.318.00	Dienstleistungen, Honorare					289'680.85	
461.362.00	Beiträge an Jugendzahnpflege	27'203.30		50'000.00		16'144.72	
461.366.00	Beiträge an Private					60'598.25	
461.429.01	Uebrige Vermögenserträge						52'252.27
461.461.00	Kinder- u. Jugendzahnpflege Beiträge Kt.						30'299.10
461.466.00	Beiträge private Haushalte						289'680.85
49	UEBRIGES GESUNDHEITSWESEN	150.75		300.00		193.15	
490	Uebrigtes Gesundheitswesen	150.75		300.00		193.15	
490.318.00	Dienstleistungen, Honorare	150.75		300.00		193.15	

Laufende Rechnung

Einwohnergemeinde Frenkendorf

Konto	Laufende Rechnung Funktionale Gliederung LR	Rechnung 2011		Voranschlag 2012		Rechnung 2012	
		Ausgaben	Einnahmen	Ausgaben	Einnahmen	Ausgaben	Einnahmen
5	SOZIALE WOHLFAHRT	5'748'527.57	1'931'708.75	5'247'700.00	1'668'000.00	5'770'096.00	2'444'470.30
50	ALTERSVERSICHERUNG					7'572.05	
500	Altersversicherung					7'572.05	
500.366.00	Beiträge an Private					7'572.05	
53	SONSTIGE SOZIALVERSICHERUNGEN	850'634.00		863'800.00		965'349.00	
530	Ergänzungsleistungen AHV, IV	850'634.00		863'800.00		965'349.00	
530.361.00 *	Beiträge an Kanton	850'634.00		863'800.00		965'349.00	
54	JUGEND	66'650.90		72'900.00		60'847.40	
540	Jugend	66'650.90		72'900.00		60'847.40	
540.301.00	Löhne Schulsozialdienst	24'612.90		24'800.00		24'866.40	
540.305.00	Sozialversicherungsbeiträge SD	2'092.05		2'300.00		2'107.00	
540.309.00	Uebriger Personalaufwand	1'050.00				630.00	
540.318.00	Dienstleistungen, Honorare	300.00				300.00	
540.352.00	Entschädigungen an Gemeinden	7'800.00		13'200.00		13'147.50	
540.365.00	Beiträge an private Institut.	30'795.95		32'600.00		19'796.50	
55	INVALIDITÄT	350.00		700.00		300.00	
550	Invalidität	350.00		700.00		300.00	
550.365.00	Beiträge an private Institut.	350.00		700.00		300.00	
57	ALTER	310'144.50	686.70	26'300.00	1'600.00	9'290.75	100.50
570	Alter	310'144.50	686.70	26'300.00	1'600.00	9'290.75	100.50
570.300.00	Behörden und Kommissionen	1'669.30		2'000.00		245.80	
570.319.00	Uebriger Sachaufwand	5'675.20		11'500.00		6'194.95	
570.365.00 *	Private Institutionen Pro Senectute	2'800.00		12'800.00		2'850.00	
570.382.00	Einlagen in Vorfinanzierungen	300'000.00					
570.452.00	Rückerstattungen Gemeinden		686.70		1'600.00		100.50
58	SOZIALHILFE	4'505'348.17	1'931'022.05	4'268'900.00	1'666'400.00	4'711'736.80	2'444'369.80
581	Unterstützungen Sozialhilfe	4'154'375.82	1'692'639.95	3'853'400.00	1'403'400.00	4'038'799.45	1'955'303.60
581.300.00	Behörden und Kommissionen	15'676.75		19'000.00		16'305.85	
581.301.00	Löhne Sozialdienst	421'195.50		435'000.00		429'779.30	
581.305.00	Sozialversicherungsbeiträge	74'116.71		86'200.00		71'869.35	
581.309.00	Uebriger Personalaufwand	5'169.40		13'500.00		6'855.00	
581.310.00	Büromaterial, Drucksachen	908.45		1'800.00		1'475.45	
581.311.00 *	Möbilien, Maschinen, Fahrzeuge	10'281.55				4'623.65	
581.315.00	Uebriger Unterhalt	11'212.15		7'300.00		11'241.40	
581.317.00	Spesenentschädigungen	1'177.55		1'500.00		1'414.65	
581.318.00	Dienstleistungen, Honorare	35'524.00		37'000.00		39'067.70	
581.319.00	Uebriger Sachaufwand	1'638.80		1'600.00		1'615.00	
581.366.00 *	Unterstützungen von Privaten	3'577'474.96		3'250'500.00		3'454'552.10	
581.436.00 *	Rückerstattungen		1'191'372.05		934'400.00		1'340'947.50
581.451.00 *	Beiträge von Kanton		501'267.90		469'000.00		614'356.10
585	Asylwesen	77'515.25	145'268.60	171'500.00	150'000.00	388'193.75	353'596.30
585.301.00	Löhne	104.85		500.00			
585.365.00	Beiträge an private Institut.			1'000.00		1'000.00	
585.366.00 *	Beiträge an Private	77'410.40		170'000.00		387'193.75	
585.436.00 *	Rückerstattungen		9'345.50		30'000.00		45.05
585.451.00 *	Beiträge von Kanton		135'923.10		120'000.00		353'551.25
586	Eingliederung von Personen	261'602.10	78'113.50	226'700.00	98'000.00	274'577.60	120'469.90
586.301.00	Löhne	71'994.75		72'000.00		82'199.90	
586.305.00	Sozialversicherungsbeiträge	7'978.40		8'400.00		9'174.75	
586.319.00	Uebriger Sachaufwand	366.00		300.00			
586.365.00 *	Beiträge Institutionen	180'812.95		145'000.00		182'502.95	
586.390.00	Verrechner Personalaufwand	450.00		1'000.00		700.00	
586.436.00	Rückerstattungen		2'233.80				
586.461.00 *	Beiträge von Kanton		65'879.70		88'000.00		110'469.90
586.490.00	Verrechner Personalaufwand		10'000.00		10'000.00		10'000.00

Laufende Rechnung

Einwohnergemeinde Frenkendorf

Konto	Laufende Rechnung Funktionale Gliederung LR	Rechnung 2011		Voranschlag 2012		Rechnung 2012	
		Ausgaben	Einnahmen	Ausgaben	Einnahmen	Ausgaben	Einnahmen
589	Uebrige Sozialhilfe	11'855.00	15'000.00	17'300.00	15'000.00	10'166.00	15'000.00
589.365.00	Beiträge an private Institut.	11'855.00		17'300.00		10'166.00	
589.462.00	Beitrag von Gemeinden		15'000.00		15'000.00		15'000.00
59	UNTERSTUETZUNGSLEISTUNGEN	15'400.00		15'100.00		15'000.00	
590	Unterstützungsleist. Inland	10'000.00		10'100.00		10'000.00	
590.362.00	Beiträge an Gemeinden	10'000.00		10'100.00		10'000.00	
591	Unterstützungsleist. Ausland	5'400.00		5'000.00		5'000.00	
591.369.00	Uebrige Beiträge	5'400.00		5'000.00		5'000.00	

Laufende Rechnung

Einwohnergemeinde Frenkendorf

Konto	Laufende Rechnung Funktionale Gliederung LR	Rechnung 2011		Voranschlag 2012		Rechnung 2012	
		Ausgaben	Einnahmen	Ausgaben	Einnahmen	Ausgaben	Einnahmen
6	VERKEHR	1'675'226.00	294'728.00	1'582'530.00	338'500.00	1'552'922.54	368'701.35
62	GEMEINDESTRASSEN/WERKHOF	1'675'226.00	294'728.00	1'582'530.00	338'500.00	1'552'922.54	368'701.35
620	Gemeindestrassen/Werkhof	1'675'226.00	294'728.00	1'582'530.00	338'500.00	1'552'922.54	368'701.35
620.301.00	Löhne Betriebspersonal	621'729.30		638'600.00		644'600.20	
620.305.00	Sozialversicherungsbeiträge	118'300.24		146'800.00		124'870.02	
620.306.00	Dienstkleider	6'793.95		6'500.00		6'722.75	
620.309.00	Uebriger Personalaufwand	8'888.35		11'000.00		10'370.50	
620.310.00	Büromaterial, Drucksachen	462.00		1'000.00		797.65	
620.311.00	Mobilien, Maschinen, Fahrzeuge	34'930.50		25'500.00		25'151.15	
620.312.00	Wasser, Energie, Heizmaterialien	56'419.30		61'100.00		60'440.75	
620.313.00 *	Verbrauchsmaterialien	50'276.75		55'000.00		66'085.25	
620.314.00 *	Baulicher Unterhalt	233'892.15		238'500.00		274'688.10	
620.315.00	Uebriger Unterhalt	86'791.96		50'500.00		53'904.17	
620.316.00	Mieten, Pachten, Gebühren	6'636.13		7'000.00		10'413.30	
620.317.00	Spesenentschädigungen	773.50		1'000.00		809.90	
620.318.00 *	Dienstleistungen, Honorare gesamt	92'816.15		82'800.00		65'683.05	
620.319.00	Uebriger Sachaufwand	980.00		1'230.00		2'045.90	
620.331.00	Ordentliche Abschreibungen VV	225'003.00		246'000.00		195'400.00	
620.332.00	Zusätzliche Abschreibungen VV	120'532.72				939.85	
620.390.00	Verrechneter Personalaufwand	10'000.00		10'000.00		10'000.00	
620.427.00	Liegenschaftserträge VV		8'360.00		7'200.00		14'300.00
620.434.00 *	Gebühren, Dienstleistungen		123'746.15		141'600.00		117'768.45
620.435.00	Verkäufe		150.00		1'000.00		550.00
620.436.00 *	Rückerstattungen		32'245.30		15'000.00		48'558.30
620.451.00	Rückerstattungen vom Kanton		24'596.55		72'700.00		72'714.60
620.490.00	Verrechneter Personalaufwand		105'630.00		101'000.00		114'810.00

Laufende Rechnung

Einwohnergemeinde Frenkendorf

Konto	Laufende Rechnung Funktionale Gliederung LR	Rechnung 2011		Voranschlag 2012		Rechnung 2012	
		Ausgaben	Einnahmen	Ausgaben	Einnahmen	Ausgaben	Einnahmen
7	UMWELT UND RAUMPLANUNG	2'922'600.00	2'416'395.87	2'589'200.00	2'336'300.00	2'651'029.32	2'461'764.73
70	WASSERVERSORGUNG	797'052.10	797'052.10	766'200.00	766'200.00	813'409.97	813'409.97
700	Wasserversorgung	797'052.10	797'052.10	766'200.00	766'200.00	813'409.97	813'409.97
700.300.00	Behörden und Kommissionen					193.90	
700.310.00	Büromaterial, Drucksachen	557.05		500.00			
700.311.00	Mobilen, Maschinen, Fahrzeuge			500.00			
700.312.00 *	Wasser, Energie, Heizmaterialien	39'408.60		65'800.00		36'697.80	
700.313.00	Verbrauchsmaterialien	34'964.60		34'000.00		29'741.90	
700.314.00 *	Baulicher Unterhalt	350'731.10		330'000.00		244'692.69	
700.316.00	Mieten, Pachten, Gebühren	580.00		2'200.00		2'180.00	
700.317.00	Spesenentschädigungen			200.00			
700.318.00 *	Dienstleistungen, Honorare	69'338.95		54'000.00		67'584.20	
700.319.00	Uebriger Sachaufwand	4'267.00		6'000.00		4'805.80	
700.331.00	Ordentliche Abschreibungen VV	16'049.20		75'900.00		12'600.00	
700.332.00	Zusätzliche Abschreibungen VV					286.55	
700.351.00	Entschädigungen an Kanton	9'182.80		15'000.00		9'981.30	
700.352.00	Entschädigungen an Gemeinden	349.70				349.70	
700.364.00	Gemischtwirtsch. Unternehmungen	29'700.00		30'000.00		29'700.00	
700.366.00	Private	6'441.00		7'000.00		6'401.00	
700.380.00	Mehrertrag Wasserversorgung	154'327.10		81'650.00		308'195.13	
700.390.00	Verrechneter Personalaufwand	81'155.00		63'450.00		60'000.00	
700.434.01	Wasserbezugs-Gebühren		729'383.75		731'800.00		744'895.97
700.436.00 *	Rückerstattungen		51'664.35		26'500.00		51'843.50
700.492.00	Verrechneter Kapitaldienst		16'004.00		7'900.00		16'670.50
71	ABWASSERBESEITIGUNG	1'150'664.80	1'150'664.80	1'116'500.00	1'116'500.00	1'158'596.12	1'158'596.12
710	Abwasserbeseitigung	1'150'664.80	1'150'664.80	1'116'500.00	1'116'500.00	1'158'596.12	1'158'596.12
710.314.00	Baulicher Unterhalt	60'547.80		85'000.00		77'352.17	
710.318.00 *	Dienstleistungen, Honorare	32'087.85		40'000.00		56'219.65	
710.319.00	Uebriger Sachaufwand	2'885.25		1'500.00		2'313.00	
710.331.00 *	Ordentliche Abschreibungen VV	18'000.05		38'200.00			
710.351.00 *	Entschädigungen an Kanton	595'150.00		800'000.00		675'098.50	
710.380.00	Mehrertrag Abwasserbeseitigung	405'093.85		96'800.00		283'162.80	
710.390.00	Verrechneter Personalaufwand	36'900.00		55'000.00		64'450.00	
710.431.00 *	Gebühren für Amtshandlungen		58'630.40		18'000.00		40'095.60
710.434.99	Abwassergebühren		1'066'221.90		1'080'000.00		1'082'253.02
710.492.00	Verrechneter Kapitaldienst		25'812.50		18'500.00		36'247.50
72	ABFALLBESEITIGUNG	419'957.47	419'957.47	403'000.00	403'000.00	426'670.69	426'670.69
720	Abfallbeseitigung	419'957.47	419'957.47	403'000.00	403'000.00	426'670.69	426'670.69
720.311.00	Mobilen, Maschinen, Fahrzeuge					1'695.00	
720.313.00	Verbrauchsmaterialien	3'866.75		4'000.00		3'508.45	
720.315.00	Uebriger Unterhalt	1'041.35		2'000.00		25.70	
720.316.00	Mieten, Pachten, Gebühren	480.60					
720.318.00	Dienstleistungen, Honorare	337'290.45		345'100.00		343'991.30	
720.319.00	Uebriger Sachaufwand	1'743.70		1'000.00		866.25	
720.380.00	Mehrertrag Abfallbeseitigung	24'364.62		4'550.00		28'168.99	
720.390.00	Verrechneter Personalaufwand	51'170.00		46'350.00		48'415.00	
720.434.00	Abfallgebühren		385'086.20		368'500.00		385'086.45
720.436.00	Rückerstattungen		33'729.27		33'500.00		40'374.24
720.492.00	Verrechneter Kapitaldienst		1'142.00		1'000.00		1'210.00
73	ABFALLBEWIRTSCHAFTUNG	90'270.93	21'616.60	99'500.00	18'600.00	102'409.85	23'067.50
730	Abfallbewirtschaftung	90'270.93	21'616.60	99'500.00	18'600.00	102'409.85	23'067.50
730.301.00	Löhne Verwaltung u. Betrieb	2'830.35		5'000.00		2'665.00	
730.305.00	Sozialversicherungsbeiträge					46.20	
730.310.00	Büromaterial, Drucksachen	1'482.20		5'000.00		6'955.65	
730.314.00	Baulicher Unterhalt	871.25		4'000.00		5'605.70	
730.315.00	Uebriger Unterhalt	4'913.35		6'000.00		6'574.30	
730.316.00	Mieten, Pachten, Gebühren			500.00		478.80	
730.318.00	Dienstleistungen, Honorare	40'926.23		43'000.00		39'927.55	
730.319.00	Uebriger Sachaufwand	2'092.55		2'000.00		1'736.65	
730.390.00	Verrechneter Personalaufwand	37'155.00		34'000.00		38'420.00	
730.434.00	Gebühren, Dienstleistungen		21'616.60		18'600.00		23'067.50

Laufende Rechnung

Einwohnergemeinde Frenkendorf

Konto	Laufende Rechnung Funktionale Gliederung LR	Rechnung 2011		Voranschlag 2012		Rechnung 2012	
		Ausgaben	Einnahmen	Ausgaben	Einnahmen	Ausgaben	Einnahmen
74	FRIEDHOF UND BESTATTUNG	283'685.55	7'547.65	107'900.00	5'000.00	82'668.44	18'936.20
740	Friedhof und Bestattung	283'685.55	7'547.65	107'900.00	5'000.00	82'668.44	18'936.20
740.301.00	Löhne Betriebspersonal	12'733.45		15'400.00		14'316.00	
740.305.00	Sozialversicherungsbeiträge	1'842.70		1'800.00		1'862.80	
740.309.00	Übriger Personalaufwand	25.00					
740.311.00	Mobilien, Maschinen, Fahrzeuge	3'432.80		4'000.00		3'838.15	
740.312.00	Wasser, Energie, Heizmaterialien	11'396.80		14'000.00		13'166.20	
740.313.00	Verbrauchsmaterialien	3'098.15		6'000.00		4'573.85	
740.314.00	Baulicher Unterhalt	41'110.74		36'000.00		33'245.69	
740.316.00	Mieten, Pachten, Gebühren	3'303.16		4'000.00		3'954.60	
740.318.00	Dienstleistungen, Honorare	8'742.75		8'500.00		7'711.15	
740.331.00	Ordentliche Abschreibungen VV	19'801.00		18'200.00			
740.332.00	Zusätzliche Abschreibungen VV	178'199.00					
740.434.00	Gebühren, Dienstleistungen		6'000.00		5'000.00		
740.436.00 *	Rückerstattungen		1'547.65				18'936.20
75	GEWAESSERVERBAUUNGEN	2'974.85		5'000.00		2'756.80	
750	Gewässerverbauungen	2'974.85		5'000.00		2'756.80	
750.314.00	Baulicher Unterhalt	2'974.85		5'000.00		2'756.80	
77	NATURSCHUTZ	19'516.65	826.00	47'400.00	8'000.00	27'311.45	1'590.50
770	Naturschutz	19'516.65	826.00	47'400.00	8'000.00	27'311.45	1'590.50
770.314.00 *	Baulicher Unterhalt	9'998.65		30'000.00		16'005.45	
770.318.00 *	Dienstleistungen, Honorare	1'350.00		5'000.00			
770.365.00	Beiträge an private Institut.	1'020.00		700.00		650.00	
770.366.00	Beiträge an Private	7'148.00		11'700.00		10'656.00	
770.436.00 *	Rückerstattungen		826.00		8'000.00		1'590.50
78	UEBRIGER UMWELTSCHUTZ	17'369.55	18'731.25	18'500.00	19'000.00	19'901.50	19'493.75
785	Hundehaltung	17'369.55	18'731.25	18'500.00	19'000.00	19'901.50	19'493.75
785.311.00	Mobilien, Maschinen, Fahrzeuge			1'000.00		1'404.35	
785.313.00	Verbrauchsmaterialien	2'749.35		2'500.00		2'896.00	
785.318.00	Dienstleistungen, Honorare	3'520.20		4'000.00		3'076.15	
785.390.00	Verrechneter Personalaufwand	11'100.00		11'000.00		12'525.00	
785.434.00	Hundegebühren		18'731.25		19'000.00		19'493.75
79	RAUMPLANUNG	141'108.10		25'200.00		17'304.50	
790	Raumplanung	141'108.10		25'200.00		17'304.50	
790.318.00	Dienstleistungen, Honorare	23'345.80		10'000.00		12'504.50	
790.331.00	Ordentliche Abschreibungen VV	16'400.00		14'500.00		4'800.00	
790.332.00	Zusätzliche Abschreibungen VV	100'696.80					
790.365.00	Beiträge an private Institut.	665.50		700.00			

Laufende Rechnung

Einwohnergemeinde Frenkendorf

Konto	Laufende Rechnung Funktionale Gliederung LR	Rechnung 2011		Voranschlag 2012		Rechnung 2012	
		Ausgaben	Einnahmen	Ausgaben	Einnahmen	Ausgaben	Einnahmen
8	VOLKSWIRTSCHAFT	77'124.80	101'884.65	120'900.00	63'000.00	375'705.30	76'888.18
80	LANDWIRTSCHAFT	2'718.75	1'200.00	12'300.00		11'124.05	
800	Landwirtschaft	2'718.75	1'200.00	12'300.00		11'124.05	
800.301.00	Löhne Ackerbaustellenleiter			400.00		821.35	
800.305.00	Sozialversicherungsbeiträge					92.00	
800.311.00	Mobilien, Maschinen, Fahrzeuge			8'000.00		6'639.30	
800.317.00	Spesenentschädigungen			100.00		79.10	
800.318.00	Dienstleistungen, Honorare	1'389.50		2'300.00		2'163.05	
800.352.00	Entschädigungen an Gemeinden	869.25		900.00		869.25	
800.366.00	Beiträge an Imker	460.00		600.00		460.00	
800.436.00	Rückerstattungen		1'200.00				
81	FORSTWIRTSCHAFT	35'720.00		35'600.00		36'725.00	
810	Forstwirtschaft	35'720.00		35'600.00		36'725.00	
810.361.00	Beiträge an Kanton	600.00		600.00		600.00	
810.362.00	Beiträge an Gemeinden	35'120.00		35'000.00		36'125.00	
82	JAGD/FISCHEREI	100.00	3'000.00	100.00	3'000.00	100.00	3'000.00
820	Jagd/Fischerei	100.00	3'000.00	100.00	3'000.00	100.00	3'000.00
820.365.00	Beiträge an private Institut.	100.00		100.00		100.00	
820.410.00	Jagdпachten		3'000.00		3'000.00		3'000.00
86	ENERGIE	38'586.05	97'684.65	72'900.00	60'000.00	327'756.25	73'888.18
860	Elektrizität		20'011.00		20'000.00		20'627.00
860.410.00	Konzessionen		20'011.00		20'000.00		20'627.00
861	Gas		73'753.00		40'000.00		50'000.00
861.410.00 *	Konzessionen		73'753.00		40'000.00		50'000.00
869	Uebrige Energie	38'586.05	3'920.65	72'900.00		327'756.25	3'261.18
869.318.00 *	Dienstleistungen, Honorare	59.35		33'500.00		23'471.20	
869.365.00	Beiträge an private Institut.	3'656.70		4'400.00		4'285.05	
869.366.00 *	Beiträge an Private	34'870.00		35'000.00		300'000.00	
869.449.00	Übrige Beiträge		3'920.65				3'261.18

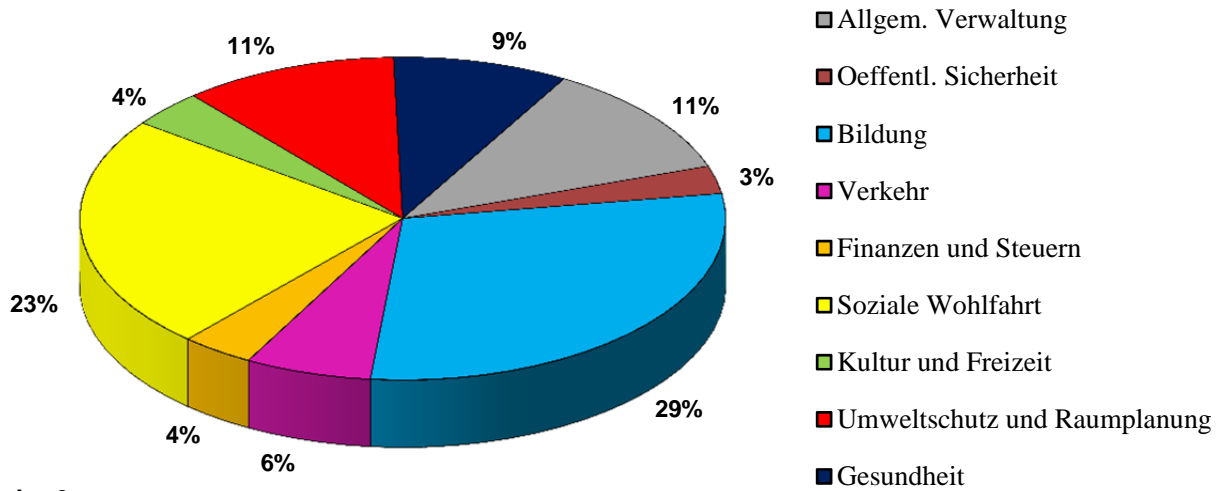
Laufende Rechnung

Einwohnergemeinde Frenkendorf

Konto	Laufende Rechnung Funktionale Gliederung LR	Rechnung 2011		Voranschlag 2012		Rechnung 2012	
		Ausgaben	Einnahmen	Ausgaben	Einnahmen	Ausgaben	Einnahmen
9	FINANZEN UND STEUERN	1'021'944.05	28'031'989.89	885'100.00	15'749'100.00	899'286.85	16'751'393.88
90	STEUERN	199'572.60	12'368'744.80	65'000.00	11'730'000.00	105'041.80	12'420'390.15
900	Ord. Steuern, nat. Personen		11'220'008.55		10'880'000.00		10'998'199.00
900.400.99 *	Einkommens- u. Vermögenssteuern		11'220'008.55		10'880'000.00		10'998'199.00
902	Quellensteuern		307'866.85		180'000.00		294'778.10
902.400.00	Einkommens- u. Vermögenssteuern		307'866.85		180'000.00		294'778.10
903	Steuerabschreib. nat. Personen	199'569.05		60'000.00		104'970.90	
903.334.00 *	Steuerabschreibungen	96'569.05		60'000.00		59'970.90	
903.334.01	Anpassung Delkrederer Steuerguthaben	103'000.00				45'000.00	
904	Ord. Steuern, jur. Personen		840'869.40		670'000.00		1'127'413.05
904.401.99 *	Ertragssteuern		511'162.95		420'000.00		750'822.80
904.402.99 *	Kapitalsteuern		329'706.45		250'000.00		376'590.25
906	Steuerabschreib. jur. Personen	3.55		5'000.00		70.90	
906.334.00	Steuerabschreibungen	3.55		5'000.00		70.90	
92	FINANZAUSGLEICH	241'744.00	3'703'591.00	425'600.00	3'600'000.00	412'072.00	3'756'143.00
921	Finanzausgleich	241'744.00	3'703'591.00	425'600.00	3'600'000.00	412'072.00	3'756'143.00
921.361.00	Beiträge an Kantone	124'203.00		301'600.00		300'126.00	
921.362.00	Beiträge an Gemeinden	117'541.00		124'000.00		111'946.00	
921.441.00 *	Finanzausgleich		2'501'050.00		2'500'000.00		2'628'351.00
921.461.00	Beiträge vom Kanton		1'202'541.00		1'100'000.00		1'127'792.00
93	EINNAHMENSTEILE						3'312.50
931	Anteile kant. Steuern/Abgaben						3'312.50
931.404.00	Grundstückgewinnsteuern						3'312.50
94	VERMOEGENS-, SCHULDENVERWALTUNG	580'627.45	11'959'654.09	394'500.00	419'100.00	382'173.05	571'548.23
940	Kapital- / Zinsendienst	286'102.45	34'360.14	241'900.00	37'200.00	268'910.40	56'556.88
940.319.00	Uebrigter Sachaufwand	100.00		100.00			
940.320.00	Laufende kurzfristige Schulden	1.45				0.00	
940.322.00	Mittel- u. langfrist. Schulden	242'850.00		214'400.00		214'350.40	
940.392.00 *	Verrechneter Kapitaldienst	43'151.00		27'400.00		54'560.00	
940.422.00 *	Kapitalerträge Finanzvermögen		34'360.14		37'000.00		56'556.88
940.492.00	Verrechneter Kapitaldienst				200.00		
941	Zinsendienst Steuern	56'758.80	96'850.85	55'000.00	90'000.00	23'721.75	201'467.05
941.321.00	Zinsen auf Steuern	56'758.80		55'000.00		23'721.75	
941.421.00 *	Verzugszinsen auf Steuern		96'850.85		90'000.00		201'467.05
942	Liegenschaft Eggstr. 6	12'348.75	3'523.65	11'400.00	1'500.00	7'554.30	1'500.00
942.312.00	Wasser, Energie, Heizmaterialien	4'120.10		5'300.00		4'262.90	
942.314.00	Baulicher Unterhalt	5'429.50		3'000.00		251.55	
942.318.00	Dienstleistungen, Honorare	799.15		1'100.00		1'039.85	
942.330.00	Abschreibungen Finanzvermögen	2'000.00		2'000.00		2'000.00	
942.423.00	Liegenschaftserträge FV		3'500.00		1'500.00		1'500.00
942.436.00	Rückerstattungen		23.65				
943	Liegenschaft Gemeindezentrum	225'232.05	261'686.25	86'000.00	232'500.00	81'000.00	205'000.00
943.330.00	Abschreibungen Finanzvermögen	225'232.05		86'000.00		81'000.00	
943.423.00 *	Liegenschaftserträge FV		261'686.25		232'500.00		205'000.00
944	Grundstücke Finanzvermögen	185.40	11'563'233.20	200.00	57'900.00	986.60	107'024.30
944.318.00	Dienstleistungen, Honorare	185.40		200.00		165.60	
944.330.00	Abschreibungen Grundstücke					821.00	
944.423.00	Liegenschaftserträge FV		49'057.20		57'900.00		59'025.30
944.424.00 *	Buchgewinne auf Anlagen FV		11'514'176.00				47'999.00
	Total	25'758'857.72	35'447'478.02	22'728'100.00	22'128'300.00	24'928'118.70	25'107'900.50
	Netto Aufwand				599'800.00		
	Netto Ertrag	9'688'620.30				179'781.80	
	Gesamttotal	35'447'478.02	35'447'478.02	22'728'100.00	22'728'100.00	25'107'900.50	25'107'900.50

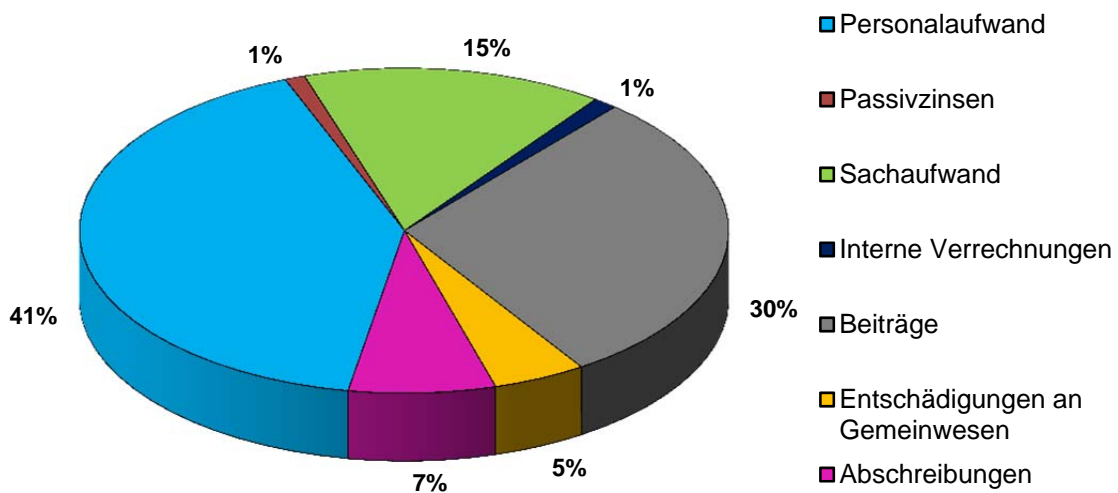
Grafik zu Seite 5

Verwendung der Mittel nach Funktionen



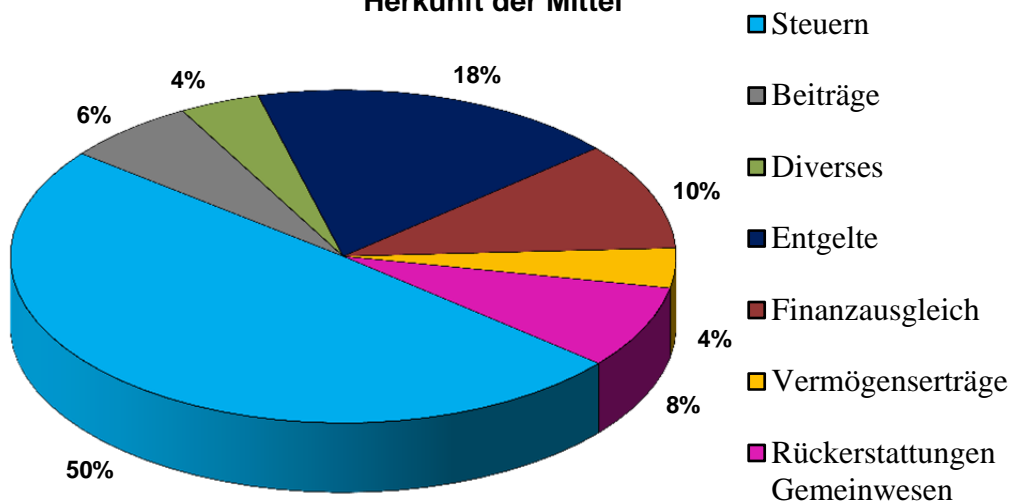
Grafik zu Seite 6

Verwendung der Mittel nach Sachgruppen



Grafik zu Seite 7

Herkunft der Mittel



Investitionsrechnung

Einwohnergemeinde Frenkendorf

Zusammenzug

Konto	Investitionsrechnung Funktionale Gliederung IR	Rechnung 2011		Voranschlag 2012		Rechnung 2012	
		Ausgaben	Einnahmen	Ausgaben	Einnahmen	Ausgaben	Einnahmen
0	ALLGEMEINE VERWALTUNG	49'654.99		25'000.00		0.00	
Netto Aufwand			49'654.99		25'000.00		0.00
1	OEFFENTLICHE SICHERHEIT	206'674.12		185'000.00		202'452.60	
Netto Aufwand			206'674.12		185'000.00		202'452.60
Netto Ertrag							
2	BILDUNG	13'254.40	781'300.00	250'000.00		156'681.90	26'500.00
Netto Aufwand					250'000.00		130'181.90
Netto Ertrag		768'045.60					
3	KULTUR UND FREIZEIT	1'753'524.89	871'229.05	160'000.00	845'000.00	469'922.50	160'000.00
Netto Aufwand			882'295.84				309'922.50
Netto Ertrag				685'000.00			
4	GESUNDHEIT	0.00		0.00		600'000.00	
Netto Aufwand			0.00		0.00		600'000.00
6	VERKEHR	876'287.72	646'154.00	660'000.00		270'761.85	26'822.00
Netto Aufwand			230'133.72		660'000.00		243'939.85
7	UMWELT UND RAUMPLANUNG	390'804.55	1'434'718.20	1'190'000.00	630'000.00	536'993.15	816'807.95
Netto Aufwand					560'000.00		
Netto Ertrag		1'043'913.65				279'814.80	
9	FINANZEN UND STEUERN	12'638'510.65	12'604'176.00	120'000.00		74'820.00	74'820.00
Netto Aufwand			34'334.65		120'000.00		0.00
	Total	15'928'711.32	16'337'577.25	2'590'000.00	1'595'000.00	2'311'632.00	1'104'949.95
	Netto Aufwand				995'000.00		1'206'682.05
	Netto Ertrag	408'865.93					
	Gesamttotal	16'337'577.25	16'337'577.25	2'590'000.00	2'590'000.00	2'311'632.00	2'311'632.00

Investitionsrechnung

Einwohnergemeinde Frenkendorf

Konto	Investitionsrechnung Artengliederung IR	Rechnung 2011		Voranschlag 2012		Rechnung 2012	
		Ausgaben	Einnahmen	Ausgaben	Einnahmen	Ausgaben	Einnahmen
5	AUSGABEN	19'662'112.57		2'760'000.00		3'341'761.95	
50	SACHGÜTER	3'324'535.32		2'435'000.00		1'663'632.00	
500	Grundstücke					26'820.00	
501	Tiefbauten	783'979.00		1'720'000.00		796'993.15	
503	Hochbauten	2'283'130.41		680'000.00		755'916.65	
506	Mobilien, Maschinen, Fahrzeuge	230'669.59		35'000.00		41'214.65	
509	Uebrige Sachgüter	26'756.32				42'687.55	
52	DARLEHEN UND BETEILIGUNGEN	16'337'577.25		300'000.00		600'000.00	
522	Gemeinden			300'000.00			
525	Private Institutionen					600'000.00	
56	INVESTITIONSBEITRÄGE			25'000.00			
562	Gemeinden			25'000.00			
59	Passivierungen	16'337'577.25				1'078'129.95	
590	Passivierte Einnahmen	2'905'540.55				652'228.60	
593	Uebertrag in Sonderfinanzierung	827'860.70				377'901.35	
595	Übertrag Abgänge von Liegenschaften des Finanzvermögens	12'604'176.00				48'000.00	
6	EINNAHMEN		19'662'112.57		1'595'000.00		3'341'761.95
60	Abgang von Sachgütern		13'694'176.00		845'000.00		101'642.00
600	Grundstücke				845'000.00		53'641.00
601	Tiefbauten						48'001.00
603	Hochbauten		13'694'176.00				
61	NUTZUNGSABGABEN		2'070'322.20		620'000.00		816'807.95
610	Anschlussbeiträge		1'424'168.20		620'000.00		816'807.95
611	Erschliessungsbeiträge		646'154.00				
66	BEITRAEGE FUER EIGENE RECHNUNG		573'079.05		10'000.00		186'500.00
660	Bund						26'500.00
661	Kanton		362'529.05		10'000.00		
662	Gemeinden		200'000.00				
665	Private Institutionen		10'550.00				160'000.00
69	AKTIVIERUNG		3'324'535.32		120'000.00		2'236'812.00
690	Aktivierete Ausgaben		3'324'535.32				2'236'812.00
695	Übertrag Zugang Finanzvermögen				120'000.00		
	Total	19'662'112.57	19'662'112.57	2'760'000.00	1'595'000.00	3'341'761.95	3'341'761.95
	Netto Aufwand				1'165'000.00		
	Gesamttotal	19'662'112.57	19'662'112.57	2'760'000.00	2'760'000.00	3'341'761.95	3'341'761.95

Investitionsrechnung

Einwohnergemeinde Frenkendorf

Konto	Investitionsrechnung Funktionale Gliederung IR	Rechnung 2011		Voranschlag 2012		Rechnung 2012	
		Ausgaben	Einnahmen	Ausgaben	Einnahmen	Ausgaben	Einnahmen
0	ALLGEMEINE VERWALTUNG	49'654.99		25'000.00			
020	Gemeindeverwaltung	49'654.99		25'000.00			
020.506.03	Informatikprojekt - Gemeindeapplikation Ersatz	49'654.99					
020.562.01 *	Zusammenarbeitsprojekt Füllinsdorf			25'000.00			
1	OEFFENTLICHE SICHERHEIT	206'674.12		185'000.00		202'452.60	
100	Grundbuch, Mass und Gewicht	25'659.52				42'687.55	
100.509.02 *	Leitungskataster	25'659.52				42'687.55	
140	Feuerwehr	181'014.60		35'000.00		41'214.65	
140.506.01 *	Feuerwehrfahrzeug (Anteil)	181'014.60		35'000.00		41'214.65	
150	Militär			130'000.00		93'324.80	
150.503.01 *	Lüftungsanlage Militärunterkunft			130'000.00		93'324.80	
151	Schiesswesen			20'000.00		25'225.60	
151.503.01 *	Sanierung Kugelfänge Sichtern			20'000.00		25'225.60	
2	BILDUNG	13'254.40	781'300.00	250'000.00		156'681.90	26'500.00
241	Liegenschaften Primarschule	13'254.40		250'000.00		156'681.90	26'500.00
241.503.05	Turnhalle, Sanitär/Lüftung	13'254.40					
241.503.09 *	Egg: Sanitäre Verbindungsleitungen in den Verbindungsgängen			180'000.00		98'097.30	
241.503.11 *	Egg: Hallentrennwände Turnhalle			70'000.00		58'584.60	
241.660.01	Förderbeitrag Klimarappen						26'500.00
243	Liegenschaften Sekundarschule		781'300.00				
243.603.00	Verkauf Sekundarschulbauten an Kanton BL		781'300.00				
3	KULTUR UND FREIZEIT	1'753'524.89	871'229.05	160'000.00	845'000.00	469'922.50	160'000.00
340	Sport	1'748'804.89	562'529.05		845'000.00	469'922.50	160'000.00
340.503.01 *	Kittler-Kunstrasen- und Nebefeld, Spielplatz, Parkplatz	1'748'804.89				469'922.50	
340.600.00 *	Verkauf Parzelle 296 Kittler				845'000.00		
340.661.01	Beitrag Kunstrasen von KASAK		362'529.05				
340.662.01	Kittler-Kunstrasenfeld Beitrag Füllinsdorf		200'000.00				
340.665.01 *	Kittler-Kunstrasenfeld Beitrag FC Frenkendorf						160'000.00
342	Hallenbad		308'700.00	160'000.00			
342.503.03 *	UV-Anlage Hallenbad			60'000.00			
342.503.04 *	Versickerungsanlage Hallenbad			100'000.00			
342.603.00	Verkauf Schwimmbad an Kanton BL		308'700.00				
359	Uebrige Freizeit	4'720.00					
359.503.06	Wilden Mann, Gebäudehülle	4'720.00					
4	GESUNDHEIT					600'000.00	
410	Pflegeheime					600'000.00	
410.525.01 *	Investitionskostenbeitrag					600'000.00	

Investitionsrechnung

Einwohnergemeinde Frenkendorf

Konto	Investitionsrechnung Funktionale Gliederung IR	Rechnung 2011		Voranschlag 2012		Rechnung 2012	
		Ausgaben	Einnahmen	Ausgaben	Einnahmen	Ausgaben	Einnahmen
6	VERKEHR	876'287.72	646'154.00	660'000.00		270'761.85	26'822.00
620	Gemeindestrassennetz	876'287.72	646'154.00	660'000.00		270'761.85	26'822.00
620.501.01 *	Strassensanierungen	200'000.00		200'000.00		200'000.00	
620.501.03 *	Neubau Rüttigasse			400'000.00			
620.501.04	3. Erschliessungsetappe Nübrig-Risch	127'287.35					
620.501.10	Tempo 30-Zonen	26'918.30					
620.501.16	Adlergasse / Ob. Flühackerstrasse - Erneuerung Strassenbeleuchtung	5'730.95					
620.501.17 *	Stichweg-Instandsetzung Strassenbelag			60'000.00		60'000.00	
620.503.01 *	Projekt Werkhof GZ Planungskredit	11'206.20					
620.503.02 *	Neuer Werkhof GZ	505'144.92				10'761.85	
620.600.00 *	Verkauf Grundstücke						26'821.00
620.601.00	Verkauf Strassenareal						1.00
620.611.04	Anwänderbeiträge Rischstrasse 3. Etappe		646'154.00				
7	UMWELT UND RAUMPLANUNG	390'804.55	1'434'718.20	1'360'000.00	630'000.00	536'993.15	816'807.95
700	Wasserversorgung	377'791.45	398'942.25	1'060'000.00	200'000.00	320'852.25	222'765.70
700.501.03	WL Rüttigasse			360'000.00			
700.501.08	WL Rischstrasse / Aspgraben	29'886.05					
700.501.21	WL-Sanierung Adlergasse	90'675.30					
700.501.30 *	Leitungen nach Konzept Sanierung <i>inkl. Zusatzkredit Ersatz Wasserleitung ab Schulstr. bis Rüttigasse</i>			370'000.00		293'074.50	
700.501.33	Hochzone Röserstrasse Erweiterung	48'560.95					
700.501.34	Gassackerweg-Sanierung Zwischenstück	208'669.15					
700.501.35 *	Stichweg - Erstellen Wasserleitung			30'000.00		27'777.75	
700.522.00 *	Einkauf Wasser Gemeinde Pratteln			300'000.00			
700.610.00 *	Wasseranschlussgebühren		388'392.25		190'000.00		222'765.70
700.661.00	Löschbeiträge BGV				10'000.00		
700.665.01	Brunnen Risch - Spenden		10'550.00				
710	Abwasserbeseitigung	11'916.30	1'035'775.95	300'000.00	430'000.00	216'140.90	594'042.25
710.501.01 *	Sanierung GEP	2'295.10		200'000.00		133'360.80	
710.501.05	Kanal Rischstrasse / Aspgraben	9'621.20					
710.501.14	SWL nach GEP			50'000.00		36'483.80	
710.501.17 *	Stichweg-Erstellen Schmutzwasserleitung			50'000.00		46'296.30	
710.610.00 *	Abwasseranschlussgebühren		1'035'775.95		430'000.00		594'042.25
790	Raumplanung	1'096.80					
790.509.01	Revision Zonenpläne	1'096.80					
9	FINANZEN UND STEUERN	12'638'510.65	12'604'176.00	120'000.00	120'000.00	74'820.00	74'820.00
942	Div. Grundstücke Finanzvermögen	12'604'176.00	12'604'176.00			74'820.00	74'820.00
942.500.00	Beiträge an Grundstücke					26'820.00	
942.595.00	Übertrag Abgänge von Liegenschaften des Finanzvermögens	12'604'176.00				48'000.00	
942.600.00	Verkauf Grundstücke						26'820.00
942.601.00	Verkauf Strassenareal						48'000.00
942.603.00	Verkauf Sekundarschulgebäude inkl. Schwimmhalle an Kanton BL		12'604'176.00				
943	Liegenschaft Gemeindezentrum	34'334.65		120'000.00			
943.501.01	Parkplatz, Gemeindezentrum	34'334.65					
943.503.03 *	Ausbau Büroräume 1. Stock			120'000.00			
943.695.03	Aktivierung Ausbau Büro GZ				120'000.00		
	Total	15'928'711.32	16'337'577.25	2'760'000.00	1'595'000.00	2'311'632.00	1'104'949.95
	Netto Aufwand				1'165'000.00		1'206'682.05
	Netto Ertrag	408'865.93					
	Gesamttotal	16'337'577.25	16'337'577.25	2'760'000.00	2'760'000.00	2'311'632.00	2'311'632.00

Bestandesrechnung

Einwohnergemeinde Frenkendorf

Konto	Bestandesrechnung Bestandesgliederung	Bestand per 01.01.2012	Veränderungen		Bestand per 31.12.2012
			Zuwachs	Abgang	
1	A K T I V E N	39'193'430.58	85'347'418.19	86'286'355.20	38'254'493.57
10	Finanzvermögen	29'924'408.58	83'110'606.19	84'083'162.20	28'951'852.57
11	Verwaltungsvermögen	8'993'520.00	1'699'818.85	1'723'399.85	8'969'939.00
12	Spezialfinanzierungen Antenne	118'700.00		28'000.00	90'700.00
13	Spezialfinanzierungen Wasser	156'801.00	320'852.25	235'652.25	242'001.00
14	Spezialfinanzierungen Abwasser	1.00	216'140.90	216'140.90	1.00
2	P A S S I V E N	39'193'430.58	24'535'194.74	25'474'131.75	38'254'493.57
20	Fremdkapital	14'289'319.63	22'821'552.17	24'865'431.75	12'245'440.05
28	Sonderfinanzierungen	8'773'844.06	1'533'860.77	608'700.00	9'699'004.83
29	Eigenkapital	16'130'266.89	179'781.80		16'310'048.69
	Total Aktiven	39'193'430.58	85'347'418.19	86'286'355.20	38'254'493.57
	Total Passiven	39'193'430.58	24'535'194.74	25'474'131.75	38'254'493.57

Bestandesrechnung

Einwohnergemeinde Frenkendorf

Konto	Bestandesrechnung Bestandesgliederung	Bestand per 01.01.2012	Veränderungen		Bestand per 31.12.2012
			Zuwachs	Abgang	
1	A K T I V E N	39'193'430.58	85'347'418.19	86'286'355.20	38'254'493.57
10	Finanzvermögen	29'924'408.58	83'110'606.19	84'083'162.20	28'951'852.57
100 *	Flüssige Mittel	17'344'963.53	54'770'587.31	56'654'792.55	15'460'758.29
1000.00	Kasse	20'751.15	102'642.85	92'579.00	30'815.00
1001.99	Postcheck	16'685'001.84	12'692'058.91	14'357'879.48	15'019'181.27
1002.99	Banken	639'210.54	41'975'885.55	42'204'334.07	410'762.02
101	Guthaben	6'644'489.73	27'824'158.72	27'161'595.33	7'307'053.12
1011.99	Kontokorrente	60'793.32	657'462.33	621'847.10	96'408.55
1012.99	Steuerguthaben	5'069'387.24	21'932'841.50	21'062'464.85	5'939'763.89
1015.99	Andere Debitoren	1'514'309.17	4'902'768.54	5'146'197.03	1'270'880.68
1019.99	Uebrige Debitoren	0.00	331'086.35	331'086.35	0.00
102	Anlagen	5'800'002.00	74'821.00	131'821.00	5'743'002.00
1021.99	Aktien und Anteilscheine	2.00			2.00
1023.99	Liegenschaften (Boden/Gebäude)	5'800'000.00	74'821.00	131'821.00	5'743'000.00
104	Transitorische Aktiven	134'953.32	441'039.16	134'953.32	441'039.16
1040.00	Transitorische Aktiven	134'953.32	441'039.16	134'953.32	441'039.16
11	Verwaltungsvermögen	8'993'520.00	1'699'818.85	1'723'399.85	8'969'939.00
114	Sachgüter	8'543'514.00	1'074'593.25	1'098'173.25	8'519'934.00
1140.00	Grundstücke	8.00			8.00
1141.99	Tiefbauten	1'998'001.00	270'761.85	201'040.85	2'067'722.00
1143.99	Hochbauten	6'173'501.00	719'929.20	832'229.20	6'061'201.00
1146.99	Mobilien, Maschinen, Fahrzeuge	272'003.00	41'214.65	54'414.65	258'803.00
1149.99	Uebrige Anlagen	100'001.00	42'687.55	10'488.55	132'200.00
115	Darlehen und Beteiligungen	450'002.00			450'002.00
1154.99	Gemischtwirts. Unternehmungen	2.00			2.00
1155.40	Darlehen Alters- u. Pflegeheim Schönthal (zinslos)	100'000.00			100'000.00
1155.41	Darlehen Alters- u. Pflegeheim Schönthal (bis 08.13)	350'000.00			350'000.00
116	Investitionsbeiträge	4.00	625'225.60	625'226.60	3.00
1162.11	Inv.-Beitr.Schiessanl.Sichern	1.00	25'225.60	25'226.60	0.00
1163.10	Inv.-Beitrag San.-Hilfsstellen	1.00			1.00
1165.00	Inv.-Beiträge an Institutionen	2.00			2.00
1166.00	Inv.-Beiträge Heim Eben-Ezer	0.00	600'000.00	600'000.00	0.00
12	Spezialfinanzierungen Antenne	118'700.00		28'000.00	90'700.00
124	Sachgüter Antenne	118'700.00		28'000.00	90'700.00
1241.00	Tiefbauten Antenne	118'700.00		28'000.00	90'700.00
13	Spezialfinanzierungen Wasser	156'801.00	320'852.25	235'652.25	242'001.00
134	Sachgüter Wasser	156'801.00	320'852.25	235'652.25	242'001.00
1340.00	Grundstücke Wasser	1.00			1.00
1341.00	Tiefbauten Wasser	156'800.00	320'852.25	235'652.25	242'000.00
14	Spezialfinanzierungen Abwasser	1.00	216'140.90	216'140.90	1.00
144	Sachgüter Abwasser	1.00	216'140.90	216'140.90	1.00
1441.00	Tiefbauten Abwasser	1.00	216'140.90	216'140.90	1.00

Bestandesrechnung

Einwohnergemeinde Frenkendorf

Konto	Bestandesrechnung Bestandesgliederung	Bestand per 01.01.2012	Veränderungen		Bestand per 31.12.2012
			Zuwachs	Abgang	
2	P A S S I V E N	39'193'430.58	24'535'194.74	25'474'131.75	38'254'493.57
20	Fremdkapital	14'289'319.63	22'821'552.17	24'865'431.75	12'245'440.05
200	Laufende Verpflichtungen	5'238'361.63	22'448'715.22	22'606'741.35	5'080'335.50
2000.99 *	Kreditoren	4'979'697.82	16'040'193.05	16'218'536.18	4'801'354.69
2001.99	Depotgelder	16'904.65	5'204.30	1'465.00	20'643.95
2006.99	Kontokorrente	241'759.16	5'979'266.77	5'962'689.07	258'336.86
2009.99	Uebrige laufende Verpflich.	0.00	424'051.10	424'051.10	0.00
202 *	Mittel-u. langfrist. Schulden	8'500'000.00		2'000'000.00	6'500'000.00
2021.99	Darlehen	8'500'000.00		2'000'000.00	6'500'000.00
204	Rückstellungen	298'583.65	45'000.00	6'316.05	337'267.60
2041.00	Rückstellungen Inv.-Rechnung	43'583.65		6'316.05	37'267.60
2044.00	Wertberichtigung Steuerguthaben	255'000.00	45'000.00		300'000.00
205	Transitorische Passiven	252'374.35	327'836.95	252'374.35	327'836.95
2050.00	Transitorische Passiven	252'374.35	327'836.95	252'374.35	327'836.95
28	Sonderfinanzierungen	8'773'844.06	1'533'860.77	608'700.00	9'699'004.83
280	Verpflicht. Spez.finanze	5'582'984.51	997'860.77		6'580'845.28
2801.00 *	Spezialfinanzierung Antenne	155'940.70	432.50		156'373.20
2802.00 *	Spezialfinanzierung Wasser	1'866'606.05	308'195.13		2'174'801.18
2803.00 *	Spezialfinanzierung Abwasser	3'439'482.57	661'064.15		4'100'546.72
2804.00 *	Spezialfinanzierung Abfall	120'955.19	28'168.99		149'124.18
281	Fonds	670'859.55	36'000.00	8'700.00	698'159.55
2810.00 *	Ersatzabgaben Schutzraumbauten	400'859.50		8'700.00	392'159.50
2812.00 *	Rentenleistungen	270'000.05	36'000.00		306'000.05
282	Vorfinanzierungen	2'520'000.00	500'000.00	600'000.00	2'420'000.00
2820.01 *	Vorfinanzierung Eben Ezer Gemeindeanteil	600'000.00		600'000.00	0.00
2820.02	Vorfinanzierung Sanierung Gebäudetechnik Schulanlage	1'020'000.00			1'020'000.00
2820.03	Vorfinanzierung Schaffung Schulraum gem. Projekt Harr	900'000.00			900'000.00
2820.04 *	Vorfinanzierung APH Schönthal Gemeindeanteil	0.00	500'000.00		500'000.00
29	Eigenkapital	16'130'266.89	179'781.80		16'310'048.69
290	Eigenkapital	16'130'266.89	179'781.80		16'310'048.69
2900.00 *	Eigenkapital	16'130'266.89	178'781.80		16'310'048.69

Verzeichnis der Anlagen im Finanzvermögen

Bezeichnung	Buchwert	Kauf	Verkauf	Veränderung	Buchwert
	01.01.2012				31.12.2012
	CHF	CHF	CHF		CHF

1016.00 Festgelder					
Total	0.00	0.00	0.00	0.00	0.00

Bezeichnung	Nominal	CHF			Veränderung	Buchwert
		01.01.2012				
		CHF	CHF	CHF	CHF	

1021.00 Aktien und Anteilscheine					
1021.00 BLT Baselland Transport AG	2'000.00	1.00			0.00
1021.00 Emissionzentrale der Schweizer Gemeinden	10'000.00	1.00			0.00
Total		2.00	0.00	0.00	0.00

Bezeichnung	Grundb. Parz.Nr.	Strasse, Flur	Fläche m2	Brandvers.-wert CHF	Buchwert	Ausgaben	Abschreib.	Veränderung	Buchwert
					01.01.2012	CHF	CHF	CHF	31.12.2012
					CHF	CHF	CHF		CHF

1023.00 Liegenschaften (Boden und Gebäude)									
<i>Ueberbaute Grundstücke in der Bauzone:</i>									
1023.01 Rest. zum Löwen	BZ	761 Eggstrasse 6	635	779'000	39'000.00		-2'000.00	-2'000.00	37'000.00
1023.03 Gemeindezentrum (3/4 Ant.)	BZ	910 Bächliackerstr. 2	3'500	9'370'500	4'027'000.00		-81'000.00	-81'000.00	3'946'000.00

<i>Nicht überbaute Grundstücke:</i>									
BZ = In der Bauzone gelegen									
1023.00 Garten, Baurechtsareal	BZ	302 Egggrainweg	2'427		88'000.00			0.00	88'000.00
1023.00 Baurechtsareal	BZ	467 Egg	810		3'000.00			0.00	3'000.00
1023.00 Gartenanlage		487 Brügglimatt	2'110		1'500.00			0.00	1'500.00
1023.00 Gartenanlage		488 Brügglimatt	2'478		1'500.00			0.00	1'500.00
1023.00 Acker, Wiese, Weide	BZ	595 Brunnmatt	315		11'000.00			0.00	11'000.00
1023.00 Gartenanlage, Parkplatz	BZ	668 Adlergasse	1'137		86'500.00			0.00	86'500.00
1023.00 Parkplatz	BZ	760 Eggstrasse 8	297		178'000.00			0.00	178'000.00
1023.00 Acker, Wiese, Weide		867 Thüeltchen	2'344		103'000.00			0.00	103'000.00
1023.00 Acker, Wiese, Weide	BZ	1391 Nübrig	470		0.00			0.00	0.00
1023.00 Acker, Wiese, Weide	BZ	1403 Leimenmatt	631		29'500.00			0.00	29'500.00
1023.00 Acker, Wiese, Weide	BZ	1430 Risch	709		69'500.00			0.00	69'500.00
1023.00 Acker, Wiese, Weide	BZ	1437 Risch	994		95'500.00			0.00	95'500.00
1023.00 Acker, Wiese, Weide	BZ	1448 Risch	869		83'000.00			0.00	83'000.00
1023.00 Acker, Wiese, Weide	BZ	1453 Thüeltchen	1'988		739'000.00			0.00	739'000.00
1023.00 Acker, Wiese, Weide		2005 Hülftenmatt	3'027		81'000.00			0.00	81'000.00
1023.00 Acker, Wiese, Weide		2059 Madlenreben	1'569		21'500.00			0.00	21'500.00
1023.00 Acker, Wiese, Weide		2100 Risch	8'118		113'000.00			0.00	113'000.00
1023.00 Acker, Wiese, Weide		2155 Rüteneu	1'537		29'500.00			0.00	29'500.00
Total			35'965	10'149'500	5'800'000.00	0.00	-83'000.00	-83'000.00	5'717'000.00

Verzeichnis der Anlagen im Verwaltungsvermögen

Bezeichnung	Grundb. Parz.Nr.	Strasse, Flur	Fläche m2	Brandvers.-wert CHF	Buchwert	Ausgaben	Abschreib.	Veränderung	Buchwert
					01.01.2012	Einnahmen	CHF		31.12.2012
					CHF	CHF	CHF		CHF

1140.00 Grundstücke									
1140.00 Schulplatz, Gartenanlage		112 Neufeld	1'018		1.00			0.00	1.00
1140.00 Gartenanlage		300 Halden	496		1.00			0.00	1.00
1140.00 Wald, Weg, Gewässer		393 Hülften	3'016		1.00			0.00	1.00
1140.00 Gartenanlage		364 Egg	310		1.00			0.00	1.00
1140.00 Wald, Gartenanlage		888 Tüelenrain	5'146		1.00			0.00	1.00
1140.00 Acker, Wiese, Weide, Wald		1116 Flüeacher	3'170		1.00			0.00	1.00
1140.00 Sportplatz Kittler		325 Reitweg	9'190		1.00			0.00	1.00
1140.00 Acker, Wiese, Weide, Wald		1104 Wigarten	4'679		1.00			0.00	1.00
Total			27'025	0	8.00	0.00	0.00	0.00	8.00

Bezeichnung	Grundb. Parz.Nr.	Strasse, Flur	Fläche m2	Brandvers.-wert CHF	Buchwert 01.01.2012 CHF	Ausgaben Einnahmen CHF	Abschreib. CHF	Veränderung	Buchwert 31.12.2012 CHF
1141.00 Tiefbauten									
1141.20		Sportplatz Egg			81'000.00		-8'100.00	-8'100.00	72'900.00
1141.60		Gemeindestrassen			1'917'000.00	243'939.85	-192'939.85	51'000.00	1'968'000.00
1141.70		Freilegung Weiherbächlein			1.00			0.00	1.00
Total					1'998'001.00	243'939.85	-201'039.85	42'900.00	2'040'901.00

1143.00 Hochbauten											
1143.00	909	Bächliacker	308		0.00			0.00	0.00		
1143.00	910	Bächliackerstr. 2	1'166	3'123'500	1'294'000.00		-129'400.00	-129'400.00	1'164'600.00		
1143.10		Militärunterkunft Egg			0.00	93'324.80	-324.80	93'000.00	93'000.00		
1143.20	192	Neufeldstr. 17+17a	2'116	1'516'000	47'500.00		-4'500.00	-4'500.00	43'000.00		
1143.20	318	Kornackerstr. 22a	699	488'000	17'100.00		-1'700.00	-1'700.00	15'400.00		
1143.20	497	Fasanenstr. 17-23	38'742	21'102'000	2'423'513.10	130'181.90	-242'581.90	-112'400.00	2'311'113.10		
1143.20	510	Fasanenstr. 32	517	895'000	46'800.00		-4'700.00	-4'700.00	42'100.00		
1143.20	729	Kirchgasse 4		444'000	131'400.00		-13'200.00	-13'200.00	118'200.00		
1143.20	789	Kirchackerweg 2	234	219'000	1.00			0.00	1.00		
1143.30	105	Schulstrasse 10a	14'657	1'549'000	138'600.00		-13'900.00	-13'900.00	124'700.00		
1143.30		Kunstrasen Kittler			1'185'578.00	309'922.50	-119'101.50	190'821.00	1'376'399.00		
1143.30	296	Kittlerweg 3	4'645		19'900.00		-2'000.00	-2'000.00	17'900.00		
1143.30	410	Reitweg 2	33	51'000	1.00			0.00	1.00		
1143.30	763	Hauptstrasse 2		3'126'000	142'200.00		-14'300.00	-14'300.00	127'900.00		
1143.30	763	Hauptstrasse 6	2'717	2'435'000	1.00			0.00	1.00		
1143.30	765	Schulstrasse 1+1a	2'882	9'172'000	697'720.00		-69'800.00	-69'800.00	627'920.00		
1143.60	729	Mittelgasse 3 - 9	1'317	1'000'000	1.00			0.00	1.00		
1143.60	910	Bächliackerstr. 2			32'997.00		-3'400.00	-3'400.00	29'597.00		
1143.60	865	Neufeldstrasse 1	441	100'000	1.00			0.00	1.00		
1143.60	2129	Gassackerweg 79	2'130	184'000	1.00			0.00	1.00		
1143.70	242	Eggstrasse 18	6'471	85'000	1.00			0.00	1.00		
1143.70	366	Gottesackerstr. 1	21'657	1'327'000	0.00			0.00	0.00		
Total					112'271	78'217'500	6'177'315.10	533'429.20	-618'908.20	-85'479.00	6'091'836.10

	Buchwert 01.01.2012 CHF	Ausgaben Einnahmen	Abschreib. CHF	Veränderung	Buchwert 31.12.2012 CHF				
1146.00 Mobilien, Maschinen, Fahrzeuge									
1146.00	49'001.00		-9'800.00	-9'800.00	39'201.00				
1146.10	223'000.00		-44'600.00	-44'600.00	178'400.00				
1146.30	1.00			0.00	1.00				
1146.60	1.00			0.00	1.00				
Total					272'003.00	0.00	-54'400.00	-54'400.00	217'603.00

1149.00 Uebrige Sachgüter									
1149.10	52'000.00		-5'200.00	-5'200.00	46'800.00				
1149.10	1.00			0.00	1.00				
1149.70	48'000.00		-4'800.00	-4'800.00	43'200.00				
Total					100'001.00	0.00	-10'000.00	-10'000.00	90'001.00

	Nominalwert								
1154.00 Darlehen und Beteiligungen									
1154.00	20 Aktien BL Transport AG	2'000.00	1.00		0.00	1.00			
1154.01	1 Aktie Hardwasser AG	10'000.00	1.00			0.00	1.00		
Total					2.00	0.00	0.00	0.00	2.00

		Buchwert 01.01.2012 CHF	Ausgaben Einnahmen	Abschreib.	Veränderung	Buchwert 31.12.2012 CHF
1155.00 Darlehen und Beteiligungen priv. Institutionen	Nominalwert					
1155.40 Darlehen an Pflegewohnungen APH Schönthal	100'000.00	100'000.00			0.00	100'000.00
1155.41 Darlehen APH Schönthal	350'000.00	350'000.00			0.00	350'000.00
Total		450'000.00	0.00	0.00	0.00	450'000.00
1162.00 Investitionsbeiträge Gemeinden						
1162.11 Schiessanlage Sichertern		1.00	0.00	0.00	0.00	1.00
1163.00 Investitionsbeiträge Zweckverbände						
1163.10 Gde. Liestal Sanitätshilfsstellen		1.00			0.00	1.00
1165.00 Investitionsbeiträge private Institutionen						
1165.00 Schweiz. Bundesbahnen, Brücke Baslerstrasse		1.00			0.00	1.00
1165.00 Alters- und Pflegeheim Schönthal		1.00			0.00	1.00
Total		2.00	0.00	0.00	0.00	2.00
1166.00 Investitionsbeiträge Heim Eben-Ezer						
1166.00 Stiftung Heim Eben-Ezer		0.00	600'000.00	-600'000.00	0.00	0.00

Verzeichnis der Anlagen im Verwaltungsvermögen Spezialfinanzierung Antenne

Bezeichnung	Buchwert 01.01.2012 CHF	Ausgaben Einnahmen	Abschreib.	Veränderung	Buchwert 31.12.2012 CHF
1241.00 Tiefbauten					
1241.00 GGA-Anlage	118'700.00	0.00	-28'000.00	-28'000.00	90'700.00

Verzeichnis der Anlagen im Verwaltungsvermögen Spezialfinanzierung Wasser

Bezeichnung	Grundb. Parz.Nr.	Strasse, Flur	Fläche m2	Brandvers.- wert CHF	Buchwert 01.01.2012 CHF	Ausgaben Einnahmen CHF	Abschreib. CHF	Veränderung	Buchwert 31.12.2012 CHF
1340.00 Grundstücke									
<u>Grundstücke in Gempen:</u>									
1340.00 Wiese	1645	Im Wolfenried	6'290		1.00			0.00	1.00
<u>Grundstücke in Frenkendorf:</u>									
1340.00 Wiese mit Reservoir Eben-Ezer	2082	Chlebimatt	2'586	1'795'000	0.00			0.00	0.00
1340.00 Wiese mit Ozonisierungs- anlage	2095	Rüti	484	386'000	0.00			0.00	0.00
<u>Grundstücke in Füllinsdorf:</u>									
1340.00 Wiese (1/2 ME)	1000	Ebene	1'579		0.00			0.00	0.00
1340.00 Wiese mit Pumpwerk Wanne (1/2 ME)	1370	Wanne	1'232		0.00			0.00	0.00
Total			12'171	2'181'000	1.00	0.00	0.00	0.00	1.00
1341.00 Tiefbauten									
1341.00 Wasserwerkanlagen					156'800.00	98'086.55	-12'886.55	85'200.00	242'000.00

Verzeichnis der Anlagen im Verwaltungsvermögen Spezialfinanzierung Abwasser

Bezeichnung	Buchwert 01.01.2012 CHF	Ausgaben Einnahmen CHF	Abschreib. CHF	Veränderung	Buchwert 31.12.2012 CHF
1441.00 Tiefbauten					
1441.00 Abwasseranlagen	1.00	0.00	0.00	0.00	1.00

Verzeichnis der Abschreibungen im Verwaltungsvermögen

Bezeichnung	Strasse, Flur	Buchwert 01.01.2012 CHF	Ordentl. Abschreib.	Abschreib.- Satz	Nettoin- vestition CHF	Zusätzl. Abschreib. CHF	Buchwert 31.12.2012 CHF
1140.00 Grundstücke							
1140.00 Schulplatz, Gartenanlage	112 Neufeld	1.00	-				1.00
1140.00 Gartenanlage	300 Halden	1.00	-				1.00
1140.00 Sportplatz Kittler	325 Reitweg	1.00	-				1.00
1140.00 Gartenanlage	364 Egg	1.00	-				1.00
1140.00 Wald, Weg, Gewässer	393 Hülften	1.00	-				1.00
1140.00 Wald, Gartenanlage	888 Tüelenrain	1.00	-				1.00
1140.00 Acker, Wiese, Weide, Wald	1104 Wigarten	1.00	-				1.00
1140.00 Acker, Wiese, Weide, Wald	1116 Flüeacher	1.00	-				1.00
1141.00 Tiefbauten							
1141.20 Sportplatz Egg, Spielplatz		81'000.00	-8'100.00	10.0 %			72'900.00
1141.60 Gemeindestrassen		1'917'000.00	-192'000.00	10.0 %	243'939.85	-939.85	1'968'000.00
1141.70 Freilegung Weiherbächlein		1.00					1.00
1143.00 Hochbauten							
1143.00 Gartenanlage	909 Bächliacker	0.00	-				0.00
1143.00 Gemeindezentrum (1/4 Ant.)	910 Bächliackerstr. 2	1'294'000.00	-129'400.00	10.0 %			1'164'600.00
1143.10 Militärunterkunft Egg	Fasanenstr.	0.00	-	10.0 %	93'324.80	-324.80	93'000.00
1143.20 Kindergarten Neufeld	192 Neufeldstr. 17+17a	44'685.90	-4'500.00	10.0 %			40'185.90
1143.20 Kindergarten Kittler	318 Kornackerstr. 22	16'100.00	-1'700.00	10.0 %			14'400.00
1143.20 Schulanlage Egg	497 Fasanenstr. 17-23	2'423'513.10	-242'400.00	10.0 %	130'181.90	-181.90	2'311'113.10
1143.20 Kindergarten Egg	510 Fasanenstr. 32	46'800.00	-4'700.00	10.0 %			42'100.00
1143.20 Kindergarten Kirche	729 Kirchgasse 4	131'400.00	-13'200.00	10.0 %			118'200.00
1143.30 Ortsmuseum	105 Schulstrasse 10a	138'600.00	-13'900.00	10.0 %			124'700.00
1143.30 Kunstrasen Kittler	Kittlerweg 3	1'185'578.00	-118'600.00	10.0 %	309'922.50	-501.50	1'376'399.00
1143.30 Spielplatz Kittler, WC	296 Kittlerweg 3	19'900.00	-2'000.00	10.0 %			17'900.00
1143.30 Trafostation	410 Reitweg 2	1.00					1.00
1143.30 Bürger- u. Kulturhaus	763 Hauptstrasse 2	142'200.00	-14'300.00	10.0 %			127'900.00
1143.30 Altes Dorfschulhaus	763 Hauptstrasse 6	1.00	-				1.00
1143.30 Wilden Mann	765 Schulstrasse 1+1a	697'720.00	-69'800.00	10.0 %			627'920.00
1143.30 Spielschule Kirchacker	789 Kirchackerweg 2	1.00	-				1.00
1143.60 Werkhof	729 Mittelgasse 3 - 9	1.00	-				1.00
1143.60 Werkhof, Projektphase	729 Bächliackerstr. 2	32'997.00	-3'400.00	10.0 %			29'597.00
1143.60 Autogaragen	865 Neufeldstrasse 1	1.00	-				1.00
1143.60 Risch (Schuppen)	2129 Gassackerweg 79	1.00	-				1.00
1143.70 Alter Friedhof	242 Eggstrasse 18	1.00	-				1.00
1143.70 Friedhof Aeussere Egg	366 Gottesackerstr. 1	0.00		10.0 %			0.00
1146.00 Mobilien, Maschinen, Fahrzeuge							
1146.00 EDV-Anlage		49'001.00	-9'800.00	20.0 %			39'201.00
1146.10 Feuerwehrfahrzeuge		223'000.00	-44'600.00	20.0 %	41'214.65	-14.65	219'600.00
1146.30 Wilden Mann: Inventar		1.00	-				1.00
1146.60 Fahrzeuge Strassenwesen		1.00		20.0 %			1.00
1149.00 Uebrige Sachgüter							
1149.10 Leitungskataster		52'000.00	-5'200.00	10.0 %	42'687.55	-488.55	88'999.00
1149.10 Grundbuchvermessung u. -Vermarkung		1.00	-				1.00
1149.70 Raumplanung (Revision Zonenplan)		48'000.00	-4'800.00	10.0 %			43'200.00
1154.00 Darlehen und Beteiligungen							
1154.00 20 Aktien BL Transport AG		1.00	-				1.00
1154.01 1 Aktie Hardwasser AG		1.00	-				1.00
1155.00 Darlehen und Beteiligungen priv. Institutionen							
1155.40 Darlehen an Pflegewohnungen		100'000.00	-				100'000.00
1155.41 Darlehen APH Schönthal		350'000.00	-				350'000.00
1162.00 Investitionsbeiträge Gemeinden							
1162.11 Schiessanlage Sichtern		1.00	-		25'225.60	-25'226.60	0.00
1163.00 Investitionsbeiträge Zweckverbände							
1163.10 Gde. Liestal Sanitätshilfsstellen		1.00	-				1.00
1165.00 Investitionsbeiträge private Institutionen							
1165.00 Schweiz. Bundesbahnen, Brücke Baslerstrasse		1.00	-				1.00
1165.00 Alters- und Pflegeheim Schönthal		1.00	-				1.00
1166.00 Investitionsbeiträge Heim Eben-Ezer							
1166.00 Stiftung Heim Eben-Ezer		0.00	-		600'000.00	-600'000.00	0.00
Total	Einwohnergemeinde ohne Spez.-Finanzierung	8'993'521.00	-882'400.00		1'486'496.85	-627'677.85	8'969'939.00

Bezeichnung	Strasse, Flur	Buchwert 01.01.2012 CHF	Ordentl. Abschreib.	Abschreib.- Satz	Nettoin- vestition CHF	Zusätzl. Abschreib. CHF	Buchwert 31.12.2012 CHF
1241.00	Spezialfinanzierung Antenne - Tiefbauten						
1241.00	GGA-Anlage	118'700.00	-12'000.00	10.0 %		-16'000.00	90'700.00
Total	Antenne	118'700.00	-12'000.00		0.00	-16'000.00	90'700.00
1340.00	Spezialfinanzierung Wasser - Grundstücke						
	<u>Grundstücke in Gempen:</u>						
1340.00	Wiese 1645 Im Wolfenried	1.00	-				1.00
	<u>Grundstücke in Frenkendorf:</u>						
1340.00	Wiese mit Reservoir 2082 Chlebimatt Eben-Ezer	0.00	-				0.00
1340.00	Wiese mit Ozonisierungs- anlage 2095 Rüti	0.00	-				0.00
	<u>Grundstücke in Füllinsdorf:</u>						
1340.00	Wiese (1/2 ME) 1000 Ebene	0.00	-				0.00
1340.00	Wiese mit Pumpwerk 1370 Wanne Wanne (1/2 ME)	0.00	-				0.00
1341.00	1341 Spezialfinanzierung Wasser - Tiefbauten						
1341.00	Wasserwerkanlagen	156'800.00	-12'600.00	8.0 %	98'086.55	-286.55	242'000.00
Total	Wasserversorgung	156'801.00	-12'600.00		98'086.55	-286.55	242'001.00
1441.00	1441 Spezialfinanzierung Abwasser - Tiefbauten						
1441.00	Abwasseranlagen	1.00		8.0 %	0.00		1.00
Total	Abwasserbeseitigung	1.00	0.00		0.00	0.00	1.00
Total	Einwohnergemeinde mit Spez.-Finanzierung	9'269'023.00	-907'000.00		1'584'583.40	-643'964.40	9'302'641.00

Verzeichnis über Sondervorlagen- und Voranschlagsbeschlüsse in der Investitionsrechnung

Konto-Nr.	Objekt	Kredit		Betrag CHF	Bruttoinv.	Ausgaben	Bruttoinv.	Saldo +/-	Genehmigung Abrechnung
		Datum	Art		01.01.2012 CHF	2012 CHF	31.12.2012 CHF	CHF	
	beschlossene Ausgaben			10'146'264.00					
	kumulierte Ausgaben bis 01.01.2012				3'711'905.79				
	Ausgaben 2012					1'658'521.50			
	kumulierte Ausgaben per 31.12.2012						5'370'427.29		
	Saldo Restkredit							4'775'836.71	
0	Allgemeine Verwaltung								
020.562.01	Zusammenarbeit Füllinsdorf	07.12.2011	SV	25'000.00	0.00	0.00	0.00	25'000.00	
1	Öffentliche Sicherheit								
100	Grundbuch, Mass und Gewicht								
100.509.02	Leitungskataster	13.12.2006	SV	400'000.00	230'291.17	42'687.55	272'978.72	127'021.28	
140	Feuerwehr								
140.506.01	Feuerwehrfahrzeug (Anteil)	07.12.2011	VA	35'000.00	0.00	41'214.65	41'214.65	-6'214.65	25.06.2013
150	Militär								
150.503.01	Lüftungsanlage Militärunterkunft	07.12.2011	SV	130'000.00	0.00	93'324.80	93'324.80	36'675.20	25.06.2013
151	Schiesswesen								
151.503.01	Sanierung Kugelfänge Sichern	07.12.2011	VA	20'000.00	0.00	25'225.60	25'225.60	-5'225.60	25.06.2013
2	Bildung								
241	Schulanage Egg:								
241.503.05	Turnhalle, Sanitär/Lüftung (Projekt)	09.12.2009	VA	50'000.00	21'254.40	0.00	21'254.40	28'745.60	
241.503.09	Sanitäre Verbindungsleitungen	07.12.2011	SV	180'000.00	0.00	98'097.30	98'097.30	81'902.70	25.06.2013
241.503.11	Hallentrennwände Turnhalle	07.12.2011	VA	70'000.00	0.00	58'584.60	58'584.60	11'415.40	25.06.2013
241.503.12	Lüftungsanlage Turnhalle u. Garderobe		SV	280'000.00	0.00	0.00	0.00	280'000.00	
241.503.13	Ersatz Bühnentechnik Aula	05.12.2012	VA	35'000.00	0.00	0.00	0.00	35'000.00	
3	Kultur und Freizeit								
340	Sport								
340.503.01	Kittler - Kunstrassen-Nebenfeld	20.06.2011	SV	2'250'000.00	1'748'804.89	469'922.50	2'218'727.39	31'272.61	
342	Hallenbad								
342.503.03	UV-Anlage Hallenbad		SV	60'000.00	0.00	0.00	0.00	60'000.00	
342.503.04	Versickerungsanlage Hallenbad		SV	100'000.00	0.00	0.00	0.00	100'000.00	
342.503.05	Hubboden Hallenbad	05.12.2012	VA	115'000.00	0.00	0.00	0.00	115'000.00	
359	Übrige Freizeit								
359.503.06	Wilden Mann, Gebäudehülle	14.02.2011	GR	6'264.00	4'720.00	0.00	4'720.00	1'544.00	
359.503.07	Wilden Mann, Fenster und Beschläge		SV	280'000.00	0.00	0.00	0.00	280'000.00	
359.503.08	Wilden Mann, Kellerdecken isolieren		SV	50'000.00	0.00	0.00	0.00	50'000.00	
6	Verkehr								
620	Gemeindestrassen/Werkhof								
620.501.01	Strassen-Sanierungen 2012	07.12.2011	VA	200'000.00	0.00	200'000.00	200'000.00	0.00	25.06.2013
620.501.01	Strassen-Sanierungen 2013	05.12.2012	VA	200'000.00	0.00	0.00	0.00	200'000.00	
620.501.03	Projekt Neubau Rüttigasse	12.12.2007	VA	20'000.00	1'909.35	0.00	1'909.35	18'090.65	
620.501.03	Projekt Neubau Rüttigasse		SV	400'000.00	0.00	0.00	0.00	400'000.00	
620.501.04	Neubau Rischtr., 3. Teil	24.09.2009	SV	1'300'000.00	827'182.25	0.00	827'182.25	472'817.75	
620.501.10	Tempo 30-Zonen	12.06.2007	SV	130'000.00	187'894.71	0.00	187'894.71	-57'894.71	25.06.2013
620.501.17	Stichweg - Instandsetz. Belag	07.12.2011	VA	60'000.00	0.00	60'000.00	60'000.00	0.00	25.06.2013
620.503.01	Werkhof Gemeindezentrum	13.12.2006	VA	100'000.00	83'392.90	0.00	83'392.90	16'607.10	25.06.2013
620.503.02	Neuer Werkhof Gemeindezentrum	22.03.2010	SV	600'000.00	604'161.02	10'761.85	614'922.87	-14'922.87	25.06.2013
651	Regionalverkehr								
651.501.01	Busbahnhof Bahnhof SBB		SV	570'000.00	0.00	0.00	0.00	570'000.00	

Konto-Nr.	Objekt	Kredit		Betrag CHF	Bruttoinv.	Ausgaben	Bruttoinv.	Saldo +/-	Genehmigung Abrechnung
		Datum	Art		01.01.2012 CHF	2012 CHF	31.12.2012 CHF	CHF	
7	Umwelt und Raumplanung								
700	Wasserversorgung								
700.501.03	Sanierung WL Rüttigasse		SV	360'000.00	0.00	0.00	0.00	360'000.00	
700.501.30	Leitungen nach Konzept	07.12.2011	VA	370'000.00	0.00	293'074.50	293'074.50	76'925.50	25.06.2013
700.501.35	Stichweg - Erstellen WL	07.12.2011	VA	30'000.00	0.00	30'000.00	30'000.00	0.00	25.06.2013
700.501.36	San. WL Prattelerstr./Brunnmattstr.		SV	450'000.00	0.00	0.00	0.00	450'000.00	
700.522.00	Einkauf Gde Pratteln Wasser	09.12.2009	SV	300'000.00	0.00	0.00	0.00	300'000.00	
710	Abwasserbeseitigung								
710.501.01	Sanierung GEP 2011	07.12.2010	VA	200'000.00	0.00	146'225.65	146'225.65	53'774.35	25.06.2013
710.501.01	Sanierung GEP 2012	07.12.2011	VA	200'000.00	2'295.10	0.00	2'295.10	197'704.90	
710.501.01	Sanierung GEP 2013	05.12.2012	VA	200'000.00	0.00	0.00	0.00	200'000.00	
710.501.14	SWL nach GEP 2012	07.12.2011	VA	50'000.00	0.00	39'402.50	39'402.50	10'597.50	25.06.2013
710.501.14	SWL nach GEP 2013	05.12.2012	VA	100'000.00	0.00	0.00	0.00	100'000.00	
710.501.17	Stichweg - Erst. Schmutzwasserl.	07.12.2011	VA	50'000.00	0.00	50'000.00	50'000.00	0.00	25.06.2013
790	Raumplanung								
790.581.03	Umnutzung Werkhof Mittelgasse	05.12.2012	VA	50'000.00	0.00	0.00	0.00	50'000.00	
9	Finanzen und Steuern								
943	Gemeindezentrum								
943.503.03	Ausbau Büroräume 1. Stock	07.12.2011	VA	120'000.00	0.00	0.00	0.00	120'000.00	25.06.2013

Angaben inklusive Mehrwertsteuer

Bemerkung: Schlussabrechnung wird mit der Rechnung genehmigt.

Legende zu Kreditarten:

SV = Sondervorlage

VA = Voranschlagskredit

GR= Kreditbeschluss mit Gemeinderatsbeschluss

GK= Gemeindegemeinschaftsbeschluss

Verzeichnis der mittel- und langfristigen Schulden

Konto	Gläubiger	Beginn	Fälligkeit	Zinssatz %	Restschuld 01.01.2012 CHF	Aufnahme CHF	Rückzahlung CHF	Restschuld 31.12.2012 CHF
2021.00	Darlehen							
2021.01	Basler Versicherung	2007	15.02.2014	2.81	2'000'000			2'000'000
2021.07	SUVA	2006	06.06.2012	2.85	2'000'000		-2'000'000	0
2021.08	Ausgleichsfonds der AHV	2006	03.06.2013	2.9	1'000'000			1'000'000
2021.09	SUVA	2007	15.02.2013	2.79	1'000'000			1'000'000
2021.10	Postfinance	2008	28.01.2015	2.91	2'500'000			2'500'000
					<u>8'500'000</u>	<u>0</u>	<u>-2'000'000</u>	<u>6'500'000</u>

Verzeichnis der Eventualverpflichtungen und - guthaben

Basellandschaftliche Pensionskasse BLPK, approx. Sanierungskosten gem. Schreiben 21.03.2013, Anteil

11'740'600

Verzeichnis der privatrechtlichen Zweckbindungen

keine vorhanden

Allgemeine Bemerkungen zur Jahresrechnung / Bericht des Gemeinderates

Detaillierte Angaben zu einzelnen Konti, markante Abweichungen zum Budget oder zum Vorjahr sowie andere spezifische Bemerkungen sind in den anschließenden, ausführlichen Erläuterungen zu finden. Weitere Einzelheiten zur Laufenden Rechnung und zur Investitionsrechnung sowie zu den Spezialfinanzierungen sind dem nachfolgenden Kurzkomentar zu entnehmen.

Die Laufende Rechnung ist im Vergleich zum Voranschlag um CHF 779'581.80 besser ausgefallen und schliesst mit einem Ertragsüberschuss von CHF 179'781.80 ab. Die Rechnung zeigt, dass sämtliche Ertragsarten über und diverse Aufwandarten unter den Budgetprognosen abgeschlossen haben. Die Budgetkredite in den Aufwandarten Passivzinsen und Entschädigungen an Gemeinwesen wurden um CHF 108'969.10 unter- und die Ertragspositionen insgesamt um CHF 2'902'417.99 überschritten. Die Aufwandarten Personalaufwand, Sachaufwand, Abschreibungen, Eigene Beiträge und Einlagen in Sonderfinanzierungen wurden insgesamt um CHF 2'268'117.80 überschritten. Bei den Investitionen resultiert ein Ausgabenüberschuss (Nettoinvestition) von CHF 1'206'682.05.

Laufende Rechnung

Mit Aufwendungen von CHF 24'928'118.70 und Erträgen von CHF 25'107'900.50 schliesst die Rechnung mit einem Ertragsüberschuss von CHF 179'781.80 erheblich besser ab als budgetiert.

Folgende Ergänzungen und Erläuterungen zu den einzelnen Aufwand- und Ertragsarten:

Personalaufwand

Der Personalaufwand ist um 0.87 Prozent höher als veranschlagt. Im Jahre 2012 wurde erneut kein Teuerungsausgleich eingerechnet und demzufolge auch nicht ausgerichtet. Im Vergleich zum Voranschlag erhöht sich der Personalaufwand im Bereich der Rentenleistungen. Die übrigen Personalkosten konnten erfreulicherweise im Rahmen des Voranschlages eingehalten werden.

Sachaufwand

Im Vergleich zum Voranschlag erhöhte sich der Sachaufwand um 1.35 Prozent. Kostenüberschreitungen sind auf Mehraufwendungen beim Vormundschaftswesen und auf die Übernahme der externen Buchhaltung der Jugendzahnpflege zurückzuführen. Einsparungen konnten bei den Anschaffungen und vor allem beim baulichen Unterhalt getätigt werden.

Passivzinsen

Die Vergütungszinsen auf Steuervorauszahlungen sind um 56.87 Prozent tiefer ausgefallen als budgetiert.

Abschreibungen

Die ordentlichen Abschreibungen des Verwaltungsvermögens wurden nach den kantonalen Vorgaben budgetiert und vollzogen. Zusätzliche Abschreibungen in der Höhe von CHF 643'964.40 wurden vor allem

durch die Abschreibung des Investitionskostenbeitrages an das Heim Eben-Ezer (CHF 600'000.00) sowie in folgenden Bereichen der laufenden Rechnung vorgenommen:

- Gemeindeverwaltung
- Grundbuchamt, Mass und Gewicht
- Feuerwehr
- Schiesswesen
- Liegenschaften Primarschule
- Museum
- Gemeindestrassen / Werkhof
- Spezialfinanzierung Gemeinschaftsantennenanlage
- Spezialfinanzierung Wasserversorgung

Details der Abschreibungen können dem Verzeichnis der Abschreibungen im Verwaltungsvermögen entnommen werden.

Eigene Beiträge

Wir verzeichneten bei den Beiträgen eine Aufwandsteigerung von 10.92 Prozent bzw. CHF 692'094.52 im Vergleich zum Budget. Diese Mehraufwendungen im Bereich der Sozialen Wohlfahrt wurden durch Mehreinnahmen bei den Rückerstattungen von Gemeinwesen (Kanton) kompensiert.

Steuerertrag

Der ausgewiesene Steuerertrag der natürlichen Personen erhöhte sich im Vergleich zum Budget um CHF 232'977.10 (2.06 Prozent) resp. reduzierte sich gegenüber dem Vorjahr um CHF 234'898.30 (2.04 Prozent). Die Ertrags- und Kapitalsteuern der juristischen Personen haben die budgetierten Erwartungen um CHF 457'413.05 markant übertroffen.

Vermögenserträge

Die Liegenschaftserträge des Verwaltungsvermögens fielen um CHF 32'735.37 höher aus als budgetiert. Die gesamten Liegenschaftserträge fielen gemäss den Erwartungen aus. Die Verzugszinseinnahmen auf Steuern sind wegen der Anpassung an die kantonalen und gesetzlichen Vorgaben um CHF 111'467.05 höher ausgefallen.

Entgelte

Aus dem Rechnungsjahr 2012 resultieren 13.32 Prozent mehr Entgelte als budgetiert. Diese sind vor allem auf die höheren Rückerstattungen durch den Kanton im Bereiche der sozialen Wohlfahrt zurückzuführen.

Finanzausgleich

Der Finanzausgleich fällt mit CHF 2'628'351.00 leicht über dem Voranschlag aus.

Beiträge für eigene Rechnung

Der Mehrertrag ist auf die Übernahme der externen Buchhaltung der Jugendzahnpflege zurückzuführen. Die im Bereich Sachaufwand erwähnten Mehraufwendungen werden hier vollumfänglich kompensiert.

Zu den Spezialfinanzierungen

Gemeinschaftsantenne

Die Laufende Rechnung zeigt einen Mehrertrag von CHF 432.50. Aufgrund der erhaltenen Benutzungsgebühren konnten zusätzliche Abschreibungen in der Höhe von CHF 16'000.00 getätigt werden. Das Eigenkapital beträgt neu CHF 156'373.20.

Wasserversorgung

Die Laufende Rechnung schliesst mit einem Ertragsüberschuss von CHF 308'195.13 um CHF 226'545.13 besser ab als budgetiert. Gründe dafür sind vor allem Minderaufwendungen beim baulichen Unterhalt. Das Eigenkapital erhöht sich entsprechend auf CHF 2'174'801.18.

Abwasserbeseitigung

Die Laufende Rechnung schliesst mit einem Mehrertrag von CHF 283'162.80 um CHF 186'362.80 besser ab als geplant. Der Mehrertrag ist hauptsächlich auf den reduzierten Grundpreis für Abwasserableitungen an den Kanton und die Mehreinnahmen aus Bewilligungsgebühren zurückzuführen. Die budgetierten Abschreibungen wurden aufgrund der letztjährigen, zusätzlichen Abschreibungen und des somit geringen Buchwertes der Anlagen nicht getätigt. Durch den Mehrertrag erhöht sich das Kapital neu auf CHF 4'100'546.72.

Abfallbeseitigung

Die Laufende Rechnung der Abfallbeseitigung schliesst mit einem Mehrertrag von CHF 28'168.99 besser ab als budgetiert. Gerechnet wurde mit einem Mehrertrag von CHF 4'550.00. Nach Verbuchung des Mehrertrages beträgt das Kapital neu CHF 149'124.18.

Investitionsrechnung

Die Investitionsrechnung zeigt Ausgaben von CHF 2'311'632.00 und Einnahmen von CHF 1'104'949.95. Unsere Nettoinvestition 2012 beträgt CHF 1'206'682.05. Allgemeine Informationen über Sondervorlagen- und Voranschlagsbeschlüsse in der Investitionsrechnung, wie zum Beispiel Kreditart, Kreditbetrag, Datum der Kreditsprechung, Investitionsstand und Genehmigung von Abrechnungen können Sie dem "Verzeichnis über Sondervorlagen- und Voranschlagsbeschlüsse der Investitionsrechnung" auf Seite 36 und 37 entnehmen.

Bestandesrechnung

Aktiven

Der Bestand an Flüssigen Mitteln war Ende Berichtsjahr aufgrund der Rückzahlung eines fälligen Darlehens über CHF 2 Millionen entsprechend tiefer als im Vorjahr.

Am Ende des Berichtsjahres waren fällige Steuern in der Höhe von CHF 5.940 Millionen ausstehend. Dies entspricht einer Erhöhung um CHF 0.870 Millionen.

Passiven

In den laufenden Verpflichtungen sind Steuerguthaben bzw. Vorauszahlungen in der Höhe von CHF 3.2 Millionen enthalten.

Die langfristigen Schulden sind im laufenden Jahr um CHF 2 Millionen auf CHF 6.5 Millionen zurückgegangen.

Mit CHF 300'000.00 bzw. fünf Prozent auf den Steuerausständen erhöhte sich das Delkredere um CHF 45'000.00 gegenüber dem Vorjahr.

Die Einwohnergemeinde hat folgende Verpflichtungen an Spezialfinanzierungen und Fonds:

Gemeinschaftsantenne	CHF	156'373.20
Wasserversorgung	CHF	2'174'801.17
Abwasserbeseitigung	CHF	4'100'546.72
Abfallbeseitigung	CHF	149'124.18
Fonds Schutzraumbauten	CHF	392'159.50
Fonds Rentenleistungen	CHF	306'000.05

Für einen noch mittels einer Sondervorlage durch die Gemeindeversammlung zu beschliessenden Investitionskostenbeitrag für eine Erweiterung des APH Schönthals wurde eine Vorfinanzierung über CHF 500'000.00 getätigt.

Nach Verbuchung des Ertragsüberschusses von CHF 272'239.40 beträgt das Eigenkapital der Gemeinde per 31.12.2012 neu CHF 16'402'506.29.

Fazit zur Jahresrechnung 2012

Die Gemeinde Frenkendorf weist ein äusserst erfreuliches Rechnungsergebnis aus, welches deutlich über den Erwartungen liegt. Der im Vergleich zum Voranschlag massiv verbesserte Abschluss ist in erster Linie auf die überaus erfreuliche Ertragsseite zurück zu führen.

Sowohl die Steuereinnahmen, wie auch die höheren Rückerstattungen, Beiträge und Vermögenserträge schlugen positiv zu Buche. Ebenso trugen der Finanzausgleich, sowie ein Buchgewinn aus Landverkauf und Mehreinnahmen aufgrund höherer Verzugszinsen zum positiven Ergebnis bei. Diese Einnahmesteigerungen dürfen aber inskünftig nicht als gegeben betrachtet werden. Gemeinderat und Verwaltung bleiben, insbesondere in Anbetracht der grossen zukünftigen finanziellen Belastungen, weiterhin gefordert die finanziellen Mittel sparsam und wirtschaftlich einzusetzen. Dass dies auch fleissig umgesetzt wird, beweisen der tiefe Sachaufwand, die vergleichsweise stabilen Personalkosten und die leicht rückläufigen Kosten der Sozialen Wohlfahrt.

Im positiven Abschluss sind zudem mehrere ausserordentliche Abschreibungen sowie eine Vorfinanzierungen zugunsten des Neubauprojektes des Alters- und Pflegeheims Schönthal und die ausserordentliche ein-

malige Erhöhung der Förderbeiträge an erneuerbare Energieträger berücksichtigt.

Die geplanten Investitionen konnten mehrheitlich ausgeführt und insgesamt kostengünstiger als erwartet ausgeführt werden. Die Baulandparzelle Kittler wird vorerst nicht veräussert. Die Nettoinvestitionen entsprechen damit in etwa dem erwarteten Rahmen.

Dank der Rückzahlung eines Darlehens konnten die langfristigen Schulden erneut gesenkt werden. Die flüssigen Mittel nahmen dementsprechend in etwa gleichem Umfang ab. Der Ertragsüberschuss führt zu einer weiteren willkommenen Steigerung unseres soliden Eigenkapitals und garantiert uns eine starke Basis für die in den nächsten Jahren anfallenden Aufgaben und Investitionen.

Frenkendorf verfügt über einen äusserst soliden und kerngesunden Finanzhaushalt. Es bleibt das oberste Ziel des gesamten Gemeinderates, dass Frenkendorf und seine Bevölkerung weiterhin von einem zeitgemässen Leistungsangebot und einer gegenüber anderen Gemeinden konkurrenzfähigen Steuer- und Gebührenbelastung profitieren kann.

ERLÄUTERUNGEN ZUR LAUFENDEN RECHNUNG

Konto	Erläuterung	Konto	Erläuterung
0	<u>Allgemeine Verwaltung</u>		
020	Gemeindeverwaltung		
020.309	Übriger Personalaufwand: Mehrauslagen für höhere Fachausbildungen von Mitarbeitern. Die Gemeinde beteiligt sich an den Weiterbildungskosten und der Mitarbeiter geht im Gegenzug eine Verpflichtungsvereinbarung ein.	101.352	Mandatsträger zu Buche. Gemäss dem Subsidiaritätsprinzip sind wir gezwungen, die Entschädigung durch die Gemeindekasse zu tragen, wenn kein Mündeleinkommen oder –vermögen, was leider immer öfters der Fall ist, vorhanden ist. Beiträge an Zweckverband KESB: Beitragszahlung an den neu gegründeten Zweckverband KESB Liestal gemäss Information an der Gemeindeversammlung vom 26. Juni 2012.
020.315	Unterhalt Mobiliar, Maschinen: Weniger Unterhalts- und Reparaturaufwendungen im Informatikbereich als erwartet.	101.436	Rückerstattungen: Fast ausschliesslich Ertrag aus Weiterverrechnung entstandener externer Schulkosten in einem Vormundschaftsfall.
020.318	Dienstleistungen, Honorare: Die Ausgaben für Telekommunikationsgebühren und das Betreuungswesen sind auch in diesem Jahr rückläufig.	113 113.437	Gemeindepolizei Bussen Gemeindepolizei: Es wurden weniger Bussen ausgesprochen als bei der Budgetierung angenommen. Die Höhe entspricht aber den Vorjahreswerten.
020.431	Gebühren für Amtshandlungen: Aufgrund der hohen Bautätigkeit fiel in der Folge der Anteil an Baubewilligungsgebühren höher aus. Die Erträge aus Gebühren für Identitätskarten erreichten die Budgetvorgaben wiederholt nicht.	140 140.314	Feuerwehr Baulicher Unterhalt: Die budgetierten Unterhaltsarbeiten im Feuerwehrmagazin mussten nicht im erwarteten Ausmass vorgenommen werden.
020.436	Rückerstattungen: Mehrertrag aufgrund der Rückerstattungen durch die Krankentaggeldversicherung.	140.352	Entschädigungen an Gemeinden: Der Beitrag an die Feuerwehr Hülften fiel leicht höher aus als budgetiert.
030	Personalaufwand		
030.307	Rentenleistungen: Eine unerwartete, vorzeitige Pensionierung beim Lehrpersonal führte zur Kostenüberschreitung bei den Rentenleistungen am regionalen Wegkauf von Kürzungen.	150 150.314	Militär Baulicher Unterhalt: Es sind keine Reparaturen an der Infrastruktur angefallen und die budgetierten Malerarbeiten konnten wesentlich günstiger ausgeführt werden.
1	<u>Öffentliche Sicherheit</u>		
101	Übrige Rechtspflege		
101.318	Dienstleistungen, Honorare: Die markante Überschreitung kann auf zwei Kostenarten zurückgeführt werden. Zum einen sah sich die Vormundschaftsbehörde gezwungen, aufgrund einer unerklärlichen Häufung von ausserordentlich schwierigen Familienverhältnissen sog. externe Familienbegleitungen zu verfügen. Mit dieser – zugegebenermassen teuren Kinderschutzmassnahme – lässt sich oft ein Obhutsentzug mit anschliessender Fremdplatzierung des Kindes vermeiden. Zum anderen schlägt die neu in Kraft getretene Gebührenordnung mit wesentlich höheren Entschädigungsansätzen für	150.434	Gebühren, Dienstleistungen: Die Auslastung der Militärunterkunft durch die Infanterie RS war tiefer als ursprünglich angekündigt, da eine Vorreservation wieder rückgängig gemacht wurde.
		151 151.332	Schiesswesen Zusätzliche Abschreibungen: Der Investitionsbeitrag zur Sanierung der Kugelfänge bei der Schiessanlage Sichern wurde einmalig abgeschrieben.
		160 160.430 160.481	Zivilschutz Ersatzabgaben Zivilschutzbauten und Entnahmen aus Fonds Ersatzbeiträge: Durch den Rückzug einer Baubewilligung wurde auch die entrichtete Ersatzabgabe zurückerstattet, welche wiederum mit dem Fonds Ersatzbeiträge verrechnet wurde.

Konto	Erläuterung
161 161.352	Übrige zivile Sicherheit Beiträge an RFS Altenberg: Die Kosten fielen wesentlich tiefer aus als vom RFS Altenberg budgetiert.
<u>2</u>	<u>Bildung</u>
200 200.302	Kindergarten Löhne Lehrpersonal: Der zusätzliche Kindergarten „Kittler“ sowie zusätzliches, temporäres Personal für Aushilfen und Ausfälle verursachten Mehrkosten.
200.352	Entschädigungen an Gemeinden: Mehrausgaben für Schulgelder für Kinder mit Schulbesuch in anderen Gemeinden.
200.452	Rückerstattungen von Gemeinden: Mehreinnahmen von Schulgeldern für ausserhalb der Gemeinde wohnhafte Kinder.
210 210.369	Primarschule Übrige Beiträge: Die Rückerstattung der Schulpoolgelder erfolgt ab 2010 neu direkt durch die Gemeinde.
210.436	Rückerstattungen: Mehrertrag aufgrund der Rückerstattungen durch die Krankentaggeldversicherung.
210.452	Rückerstattungen von Gemeinden: Die Mehreinnahmen von Schulgeldern für ausserhalb der Gemeinde wohnhafte Kinder sind geringer ausgefallen.
212 212.452	Kleinklassen Rückerstattungen von Gemeinden: Die Gemeinde Füllinsdorf trägt ihren Anteil an den Kleinklassen nach Massgabe der Kreisschulvereinbarung. Die Gesamtkosten waren leicht tiefer als geplant.
240 240.312	Liegenschaften Kindergarten Wasser, Energie, Heizmaterialien: Seit Übernahme der Sekundarschulbauten sind für die Kindergärten Halde, Neufeld 1 + 2 Wärmezähler eingebaut und somit die effektiven Heizkosten in Rechnung gestellt worden. Bis anhin wurden die Heizkosten nach einem Verteilschlüssel ermittelt.
241 241.314	Liegenschaften Primarschule Baulicher Unterhalt: Die Kosten für diverse Unterhaltsarbeiten wie Ersatz Bodenbeläge, Maler- und elektrische Installationen sowie für den allgemeinen Unterhalt sind tiefer ausgefallen.

Konto	Erläuterung
243 243.313	Liegenschaften Sekundarschule Verbrauchsmaterialien: Die Kosten für Reinigungsmittel, Geräte und Maschinenersatz sind tiefer ausgefallen, entsprechen aber dem Vorjahr.
260 260.302	Sonderschulen Löhne Logopädie: Der Gemeinderat hat einer definitiven Pensenerhöhung von 50 % aufgrund der gestiegenen Nachfrage nach Logopädieunterricht zugestimmt.
260.461	Beiträge vom Kanton: Aufgrund der gestiegenen Logopädiefälle haben auch die Rückerstattungen vom Kanton zugenommen.
<u>3</u>	<u>Kultur und Freizeit</u>
300 300.427	Kulturförderung Liegenschaftserträge VV: Leerstehende Mietobjekte konnten wieder vermietet werden.
301 301.312	Museum Wasser, Energie, Heizmaterialien: Seit Übernahme der Sekundarschulbauten sind für die Kindergärten und das Ortsmuseum Wärmezähler eingebaut worden. Dies führt zu geringeren Heizkosten beim Ortsmuseum.
301.318	Dienstleistungen, Honorare: Die Servicegebühren für die Brandmeldeanlage sind nicht angefallen.
320 320.314	Gemeinschaftsantennenanlage (Spezialfinanzierung) Baulicher Unterhalt: Die alte Kopfstation im Gebiet Adler ist seit Jahrzehnten ausser Betrieb und hatte keinen Verwendungszweck mehr. Der Zivilschutz, welcher im Herbst seinen Wiederholungskurs bei uns absolvierte, führte den Rückbau anlässlich einer Übung aus. Die Arbeiten beanspruchten die Finanzkompetenz des Gemeinderats.
320.332	Zusätzliche Abschreibungen VV: Es konnten zusätzliche Abschreibungen über CHF 16'000.00 verbucht werden.
340 340.331	Sport Ordentliche Abschreibungen: Die Abschreibungen für die neu erstellte Sportanlage Kittler sind in diesem Jahr erstmalig angefallen.

Konto	Erläuterung	Konto	Erläuterung
342	Hallenbad	570	Alter
342.314	Baulicher Unterhalt Die Sanierung des Ausgleichsbeckens konnte für die Hälfte des Betrages (anstelle CHF 30'000.00 für CHF 15'000.00) ausgeführt werden. Der generelle Unterhalt fiel tiefer aus.	570.365	Private Institutionen Pro Senectute: Es wurde noch keine Leistungsvereinbarung mit der Pro Senectute vereinbart.
342.331	Ordentliche Abschreibungen VV: Aufgrund des Verkaufs der Sekundarschulbauten an den Kanton sind keine Abschreibungen mehr verbucht worden.	581	Unterstützungen Sozialhilfe
359	Übrige Freizeit	581.311	Mobilien, Maschinen, Fahrzeuge: Ersatzbeschaffung von Büromobiliar- und geräten.
359.311	Mobilien, Maschinen, Fahrzeuge: Im Hotel-Restaurant Wilden Mann und im Saalbau Wilden Mann mussten nur wenige Reparaturen oder Ersatzbeschaffungen getätigt werden.	581.366	Beiträge an Private: Die Fallzahlen reduzierten sich von 148 auf 136. Dem Mehraufwand von CHF 204'052.10 stehen die Mehreinnahmen von CHF 406'547.50 bei den Rückerstattungen von Versicherungsleistungen und höhere Rückerstattungen bei allen unten aufgeführten Konten gegenüber.
4	<u>Gesundheit</u>	581.436	Rückerstattungen Aufgrund der steigenden Sozialhilfekosten sind auch, zeitlich verzögert, die Rückerstattungen der Krankenkassen gestiegen.
410	Pflegeheime	581.451	Beiträge von Kanton: Durch die höheren Sozialhilfekosten der Vorjahre stiegen in der Folge auch, zeitliche verzögert, die Rückerstattungen durch den Kanton.
410.332	Zusätzliche Abschreibungen und	585	Asylwesen
410.482	Entnahmen aus Vorfinanzierung: Der Investitionskosten-Beitrag an das Heim Eben-Ezer wurde wie an der Gemeindeversammlung beschlossen, in diesem Jahr ausbezahlt und sogleich mit der entsprechenden Vorfinanzierung verrechnet.	585.366	Beiträge an Private: Die Differenz zwischen der Budgetierung und der Rechnung beim Aufwand liegt an der deutlichen Zunahme der Fallzahlen. Im Jahr 2011 hatte die Gemeinde Frenkendorf 1'892 Übernachtungen, im Jahr 2012 waren es 7'301. Aufgrund der Erhöhung der Quote im Jahre 2012 hat Frenkendorf neu auch in der Liegenschaft an der Rheinstrasse (ehemaliger Polizeiposten) Asylanten untergebracht. Der Aufwandüberschuss beträgt total rund CHF 35'000.00 und liegt im Rahmen der letzten Jahre.
410.365	Beiträge an APH's: Die Kosten für die neue Pflegefinanzierung sind leicht tiefer ausgefallen als budgetiert.	585.436	Rückerstattungen:
410.382	Einlagen in Vorfinanzierungen: Vorfinanzierung für den Erweiterungsbau des APH Schönthal.	585.451	Beiträge von Kanton: Hier werden die Rückerstattungen des Bundes für die Asylanten bis zu einer Aufenthaltszeit von 7 Jahren vereinnahmt.
461	Kinder- und Jugendzahnpflege	586	Eingliederung von Personen
461.xx	Diverse Konti: Durch die Übernahme der Jugendzahnpflege im Dezember 2012 mussten die bisher in einer externen Buchhaltung geführten Zahlen übernommen werden. Die Einbuchung der offenen Posten hat zu einer erheblichen Budgetunterschreitung geführt.	586.365	Beiträge an Institutionen: Bei den Kosten von Integrationsprogrammen geht es um die Eingliederung von Personen in die Arbeitswelt. Die Programme, insbesondere beim Werkhof werden gut genutzt. Die Hälfte dieser Kosten werden durch das Kantonale Sozialamt getragen. Es haben im Jahre 2012 leicht mehr Personen an den Programmen teilgenommen als im Vorjahr.
5	<u>Soziale Wohlfahrt</u>		
530	Ergänzungsleistungen AHV, IV		
530.361	Beiträge an Kanton: Die Beiträge an Ergänzungsleistungen sind um rund CHF 100'000.00 höher ausgefallen als budgetiert.		

Konto Erläuterung
586.461 Beiträge von Kanton:
Hier werden die Rückerstattungen an die Eingliederungsmassnahmen in der Höhe von 50 % vereinnahmt (vergl. Konto 586.365).

6 Verkehr

620 Gemeindestrassen/Werkhof

620.313 Verbrauchsmaterialien:
Diverse Schäden an Leitplanken und Verkehrspfosten wurden von diesem Konto bezahlt und weiterverrechnet.

620.314 Baulicher Unterhalt:
Mehraufwendungen beim Unterhalt der Spaltanlage und des alten Werkhofes sowie Ersatzbeschaffung einer Tischkreissäge mit Staubabsaugung. Aufgrund der hohen Bautätigkeiten waren auch vermehrt Anpassungen von Beleuchtungen und Strassen notwendig.

620.318 Dienstleistungen, Honorare:
Es wurden weniger externe Planungsaufträge erteilt als bei der Budgetierung angenommen.

620.434 Gebühren, Dienstleistungen:
Die budgetierten Gebühreneinnahmen konnten nicht erreicht werden.

620.436 Rückerstattungen:
Mehrertrag aufgrund der Rückerstattungen durch die SUVA.

7 Umweltschutz und Raumplanung

700 Wasserversorgung (Spezialfinanzierung)

700.312 Wasser, Energie, Heizmaterialien:
Die effektiven Stromkosten für den Wasserbezug über das PW Buholz sind wesentlich geringer als angenommen.

700.314 Baulicher Unterhalt:
Dank geringer Anzahl von Leitungsbrüchen konnten die Reparaturkosten sehr tief gehalten werden.

700.318 Dienstleistungen, Honorare:
Durch die hohe Bautätigkeit und einiger Projekte in der Wasserversorgung war die Nachführung des Werkleitungskatasters sehr umfangreich.

700.436 Rückerstattungen:
Die Rückvergütung der Versicherung für einen Wasserschaden führte zu Mehreinnahmen.

Konto Erläuterung
710 Abwasserbeseitigung
710.318 Dienstleistungen, Honorare:
Durch die hohe Bautätigkeit waren die Kontrollen von Hausanschlüssen und die Nachführung des Werkleitungskatasters sehr umfangreich.

710.331 Ordentliche Abschreibungen VV:
Die im letzten Jahr getätigten Abschreibungen der Anlagen auf CHF 1.00 (Buchwert) haben den Abschreibungsaufwand gegenüber dem Voranschlag auf CHF 0.00 reduziert.

710.351 Entschädigungen an Kanton:
Der Verrechnungsansatz für Schmutzwasser blieb auch in diesem Jahr sehr tief. Zusätzlich konnte auch der Fremdwasseranteil nochmals gesenkt werden.

710.431 Gebühren für Amtshandlungen:
Durch die hohe Bautätigkeit wurden mehr Bewilligungsgebühren erhoben.

740 Friedhof und Bestattung

740.436 Rückerstattungen:
Mehr Beerdigungen als im Jahresschnitt und Verkauf eines Familiengrabes haben zu Mehreinnahmen geführt.

770 Naturschutz

770.314 Baulicher Unterhalt:
Ein grosser Teil der geplanten Arbeiten konnte aus zeitlichen Gründen nicht realisiert werden. Diese wurden ins nächste Jahr verschoben.

770.318 Dienstleistungen, Honorare:
An den Zonenvorschriften Landschaft wurde die Planung nicht fortgesetzt.

770.436 Rückerstattungen:
Entsprechend der geringeren Unterhaltsarbeiten reduzierten sich auch die Kostenbeiträge Dritter.

8 Volkswirtschaft

861 Gas

861.410 Konzessionen:
Die Gewinnbeteiligung aus dem Ertragsüberschuss der IWB entsprach wieder den ursprünglichen Erwartungen. Die Verhandlungen für höhere Entschädigungen an die Gemeinden sind abgeschlossen.

869 Übrige Energie

869.318 Dienstleistungen, Honorare:
Das Re-Audit für das Energielabel der Gemeinde war mit weniger Aufwand verbunden als erwartet.

Konto	Erläuterung	Konto	Erläuterung
869.366	Beiträge an Private: Das Budget für Förderbeiträge der Gemeinde an erneuerbare Energieträger wurde an der Gemeindeversammlung vom 05.12.2012 mittels Sondervorlage einmalig um CHF 265'000.00 auf CHF 300'000.00 erhöht.	941	Zinsendienst Steuern
		941.421	Verzugszinsen auf Steuern: Durch die Anpassung der Verzugszinsregelung an die kantonalen und gesetzlichen Vorschriften konnten Mehreinnahmen generiert werden.
9	<u>Finanzen und Steuern</u>	943	Liegenschaft Gemeindezentrum
900	Steuern natürlicher Personen	943.423	Liegenschaftserträge FV: Aufgrund von Leerständen konnten die budgetierten Mieteinnahmen nicht ganz erreicht werden.
900.400	Einkommens- und Vermögenssteuern: Der Steuerertrag der natürlichen Personen hat stagniert, schliesst jedoch leicht über Budget, jedoch unter dem Vorjahreswert, ab.	944	Grundstücke Finanzvermögen
903	Steuerabschreibung nat. Personen	944.424	Buchgewinne auf Anlagen FV: Buchgewinn über CHF 47'999.00 aus dem Verkauf des Strassenareals Flühacker. Das Strassenarealstück war ursprünglich Bestandteil des Verwaltungsvermögens und wurde aufgrund des Verkaufs vom Verwaltungs- ins Finanzvermögen transferiert.
903.334	Steuerabschreibungen: Die abgeschriebenen Steuererträge konnten im Rahmen des Voranschlages gehalten werden.		
904	Steuern juristischer Personen		
904.401	Ertragssteuern: Die Ertragssteuern von juristischen Personen fielen im Vergleich zum Budget um rund CHF 330'000.00 höher aus. Dies ist hauptsächlich auf Mehreinnahmen aus früheren Steuerjahren zurückzuführen.		
904.402	Kapitalsteuern: Die Erwartungen bei den Kapitalsteuern von juristischen Personen sind mit CHF 376'590.25 gegenüber dem Budget angenehm übertroffen worden und sind leicht höher als der Vorjahreswert.		
921	Finanzausgleich		
921.441	Finanzausgleich: Der Finanzausgleich ist gegenüber dem Vorjahr um rund 120'000.00 höher ausgefallen.		
940	Kapital- und Zinsendienst		
940.392	Verrechneter Kapitaldienst: Der Zinssatz für die interne Verrechnung der Kapitalien der Spezialfinanzierungen wurde neu an den per 31.12. gültigen 2-jährigen Zinssatz für Kassenobligationen der Basellandschaftlichen Kantonalbank zuzüglich 0.50 Prozent gekoppelt. Pro 2012 entspricht dies einem Zinssatz von 1.0 Prozent.		
940.422	Kapitalerträge Finanzvermögen: Trotz der tiefen Zinslage konnte die Anlage der flüssigen Mittel optimiert werden.		

ERLÄUTERUNGEN ZUR INVESTITIONSRECHNUNG

Allgemeine Informationen über Sondervorlagen- und Voranschlagsbeschlüsse in der Investitionsrechnung, wie zum Beispiel Kreditart, Kreditbetrag, Datum der Kreditsprechung, Investitionsstand und Genehmigung von Abrechnungen können Sie dem "Verzeichnis über Sondervorlagen- und Voranschlagsbeschlüsse der Investitionsrechnung" auf Seite 42 und 43 entnehmen. In den folgenden Erläuterungen werden vor allem zeitliche Verschiebungen von Investitionen oder markante Abweichungen zu den bewilligten Krediten beschrieben. Kreditüberschreitungen von Sondervorlagen müssen von der Gemeindeversammlung explizit bewilligt werden.

Konto	Erläuterung
<u>0</u>	<u>Allgemeine Verwaltung</u>
020	Gemeindeverwaltung
56	Investitionsbeiträge
020.562.01	Zusammenarbeitsprojekt Füllinsdorf: Die Arbeit in den Teilprojekten zur Ermittlung der Vor- und Nachteile einer vertieften und umfassenden Zusammenarbeit der beiden Gemeinden hat begonnen. Es wurden in diesem Jahr noch keine Mittel aus dem Kredit beansprucht.
<u>1</u>	<u>Öffentliche Sicherheit</u>
100	Grundbuch, Mass und Gewicht
50	Sachgüter
100.509.02	Leitungskataster: Die Beschaffung des Geographischen Informationssystem (GIS) konnte günstiger erfolgen als budgetiert. Die Rechnungsstellung erfolgte entgegen der Budgetierung erst in diesem Jahr.
140	Feuerwehr
50	Sachgüter
140.506.01	Feuerwehrfahrzeug (Anteil): Anteil der Gemeinde Frenkendorf am Ersatz des Mannschaftsfahrzeuges. Die Mehrkosten wurden im Rahmen der Gemeinderatskompetenz genehmigt. Die Schlussabrechnung erfolgt mit dem vorliegenden Rechnungsabschluss 2012.
150	Militär
50	Sachgüter
150.503.01	Lüftungsanlage Militärunterkunft: Die Arbeiten verliefen planmässig und konnten wesentlich günstiger vergeben werden als vorgesehen. Die Schlussabrechnung erfolgt mit dem vorliegenden Rechnungsabschluss 2012.

Konto	Erläuterung
151	Schiesswesen
50	Sachgüter
151.503.01	Sanierung Kugelfänge Sichtern: Die Sanierung der Kugelfänge Sichtern erfolgte 2011. Die Mehrkosten wurden im Rahmen der Gemeinderatskompetenz genehmigt. Die Schlussabrechnung erfolgt mit dem vorliegenden Rechnungsabschluss 2012.
<u>2</u>	<u>Bildung</u>
241	Liegenschaften Sekundarschule
50	Sachgüter
241.503.09	Sanitäre Verbindungsleitungen in den Verbindungsgängen: Sämtliche Arbeiten konnten günstiger vergeben werden als anlässlich der Sanierungsstudie angenommen. Die Schlussabrechnung erfolgt mit dem vorliegenden Rechnungsabschluss 2012.
241.503.11	Hallentrennwände Turnhalle: Die Arbeiten konnten termin- und fachgerecht abgeschlossen werden. Die Schlussabrechnung erfolgt mit dem vorliegenden Rechnungsabschluss 2012.
<u>3</u>	<u>Kultur und Freizeit</u>
340	Sport
50	Sachgüter
340.503.01	Kittler-Kunstrasen- und Nebefeld, Spielplatz, Parkplatz: Die Neugestaltung der Sportanlage Kittler erfolgte in den Jahren 2011 und 2012 in einer Etappe. Der Kreditrahmen kann aber nach aktueller Voraussicht eingehalten werden.
60	Abgang von Sachgütern
340.600.00	Verkauf Parzelle 296 Kittler: Die Baulandparzelle Nr. 296 (neu 441 Kittler) wird vorerst nicht veräussert.
66	Beiträge für eigene Rechnung
340.665.01	Kittler-Kunstrasen Beitr. FC Frenkendorf: Beitrag des FC Frenkendorf an die Neugestaltung der Sportanlage Kittler.
342	Hallenbad
50	Sachgüter
342.503.03	UV-Anlage im Hallenbad: Die Ausführung war zeitlich im Jahre 2012 nicht realisierbar. Der Kredit wurde nochmals im Voranschlag 2013 aufgeführt.

Konto	Erläuterung	Konto	Erläuterung
342.503.04	Versickerungsanlage Hallenbad: Die Ausführung war zeitlich im Jahre 2012 nicht realisierbar. Der Kredit wurde nochmals im Voranschlag 2013 aufgeführt.		Ausführungsarbeiten gesamthaft CHF 370'000.00 zur Verfügung. Die Schlussabrechnung erfolgt mit dem Rechnungsabschluss 2012.
<u>4</u>	<u>Gesundheit</u>		
410	Pflegeheime		
52	Darlehen und Beteiligungen		
410.525.01	Investitionskostenbeitrag: Der Investitionskostenbeitrag an das Heim Eben-Ezer wurde im laufenden Jahr ausgerichtet.	700.501.35	Erstellen Wasserleitung Stichweg: Die Bauarbeiten wurden planmässig abgeschlossen. Die Schlussabrechnung erfolgt mit dem Rechnungsabschluss 2012.
6	<u>Verkehr</u>	52	Darlehen und Beteiligungen
620	Gemeindestrassennetz	700.522.00	Einkauf Wasser Gemeinde Pratteln: Die Ratifizierung des Vertrages durch die Gemeinde Pratteln soll erst anfangs 2013 vollzogen werden.
50	Sachgüter	61	Nutzungsabgaben
620.501.01	Strassensanierungen: Die Sanierungsarbeiten konnten im 2012 wie budgetiert abgeschlossen werden.	700.610.00	Wasseranschlussgebühren: Als einmalige Wasseranschlussgebühr für Neubauten und nach baulichen Erweiterungen usw. sind 1.5 Prozent des Gebäudewertes zuzüglich Mehrwertsteuer geschuldet. Aufgrund der hohen Bautätigkeit fielen diese höher aus als veranschlagt.
620.501.03	Neubau Rüttigasse: Der Neubau der Rüttigasse ist auf das Jahr 2013 verschoben worden.	710	Abwasserbeseitigung (Spezialfinanzierung)
620.501.17	Instandsetzung Strassenbelag Stichweg: Die Bauarbeiten wurden planmässig abgeschlossen. Die Schlussabrechnung erfolgt mit dem Rechnungsabschluss 2012.	50	Sachgüter
620.503.01	Projekt Werkhof GZ und	710.501.01	Sanierung GEP: Durch Verzögerungen wurde die Sanierungsetappe 2011 erst im Frühling 2012 ausgeführt und abgerechnet. Die Sanierungsetappe 2012 wurde zu Gunsten von dringenden Anpassungen an der Siedlungsentwässerung, welche in der Folge des Hochwassers vom 28. Juli 2012 notwendig sind, eingesetzt. Die Ausführungsarbeiten erfolgen grösstenteils im Frühling 2013.
620.503.02	Neuer Werkhof GZ: Die Umbauarbeiten im Gemeindezentrum für den neuen Werkhof wurden im laufenden Jahr abgeschlossen. Die Schlussabrechnung erfolgt mit dem Rechnungsabschluss 2012.	710.501.17	Erstellen Schmutzwasserleitung Stichweg: Die Bauarbeiten wurden planmässig abgeschlossen. Die Schlussabrechnung erfolgt mit dem Rechnungsabschluss 2012.
60	Abgang von Sachgütern	61	Nutzungsabgaben
620.600.00	Verkauf Grundstücke: Für die Erschliessung der Baulandparzelle Nr. 296 (neu Nr. 441 Kittler) wurden Anschlussbeiträge erhoben. Die Parzelle wurde vom Verwaltungs- ins Finanzvermögen umgeteilt.	710.610.00	Abwasseranschlussgebühren: Als einmalige Kanalisationsanschlussgebühr für Neubauten und nach baulichen Erweiterungen usw. sind 4 Prozent des Gebäudewertes zuzüglich Mehrwertsteuer geschuldet. Aufgrund der hohen Bautätigkeit fielen diese höher aus als veranschlagt.
<u>7</u>	<u>Umwelt und Raumplanung</u>		
700	Wasserversorgung (Spezialfinanzierung)		
50	Sachgüter		
700.501.30	Leitungen nach Konzept Sanierung: Es wurden die Wasserleitungen im Munzacherweg und in der Schulstrasse bis in die Rüttigasse ersetzt. Zusammen mit dem bewilligten Nachtragskredit in der Höhe von CHF 170'000.00 standen für die		

Konto **Erläuterung**

9 **Finanzen und Steuern**

943 **Liegenschaft Gemeindezentrum**

50 **Sachgüter**

943.503.03 Ausbau Büroräume 1. Stock:
Der Kredit für den Ausbau der Büroräume
im 1. Stock des Gemeindezentrums wurde
mangels Mietinteressenten nicht bean-
sprucht.

ERLÄUTERUNGEN ZUR BESTANDESRECHNUNG

Konto	Erläuterung	Konto	Erläuterung
1	<u>Aktiven</u>	2803	Spezialfinanzierung Abwasserbeseitigung: Nach dem Übertrag des Ertragsüberschusses des Jahres 2012 über CHF 661'064.15 beläuft sich das Kapital neu auf CHF 4'100'546.72.
10	Finanzvermögen	2804	Spezialfinanzierung Abfallbeseitigung: Nach Verbuchung des Mehrertrages des Jahres 2012 beträgt das Kapital neu CHF 149'124.18.
100	Flüssige Mittel: Der Bestand an Flüssigen Mitteln war Ende Berichtsjahr aufgrund der Rückzahlung eines fälligen Darlehens über CHF 2 Millionen entsprechend tiefer als im Vorjahr.	2810	Fonds Ersatzabgaben Schutzraumbauten: Die Einnahmen in den Fonds Schutzraumbauten werden seit 1. Januar 2012 durch den Kanton vereinnahmt. Wegen Rückzug einer Baubewilligung wurde in diesem Jahr ein Beitrag über CHF 8'700.00 zurückerstattet. Der Bestand beträgt neu CHF 392'159.50.
1012	Steuerguthaben: Der Steuerausstand hat sich gegenüber dem Vorjahr um CHF 870'376.65 auf die Summe von CHF 5'939'763.89 erhöht.	2812	Fonds Rentenleistungen: Der Fonds für Rentenleistungen zeigt eine Zunahme um CHF 36'000.00 auf neu CHF 306'000.05.
2	<u>Passiven</u>	2820.01	Vorfinanzierung Heim Eben-Ezer: Der Beitrag über CHF 600'000.00 an den Erweiterungsbau des Heims Eben-Ezer wurde in diesem Jahr ausbezahlt und die in den Vorjahren getätigte Vorfinanzierung aufgelöst.
20	Fremdkapital	2820.04	Vorfinanzierung APH Schönthal: Ein noch mittels Sondervorlage durch die Gemeindeversammlung zu beschliessender Investitionskostenbeitrag für eine Erweiterung des APH Schönthal.
2000	Kreditoren: Im Zusammenzug der Kreditoren sind Steuerguthaben bzw. Vorauszahlungen in der Höhe von zirka CHF 3.2 Millionen enthalten.	29	Eigenkapital
202	Mittel- und langfristige Schulden: Im Berichtsjahr wurden ein Darlehen in der Höhe von CHF 2 Millionen zur Rückzahlung fällig. Die Darlehensschulden betragen neu CHF 6.5 Millionen.	2900	Eigenkapital: Nach Verbuchung des Ertragsüberschusses des Jahres 2012 von CHF 772'239.40 beträgt das Kapital neu CHF 16'902'506.29.
28	Sonderfinanzierungen		
2801	Spezialfinanzierung Antenne: Nach Verbuchung des Ertragsüberschusses des Jahres 2012 beträgt das Kapital neu CHF 156'373.20.		
2802	Spezialfinanzierung Wasserversorgung Der Ertragsüberschuss des Jahres 2012 wurde auf das Eigenkapital übertragen. Dieses beträgt neu CHF 2'174'801.17.		

Antrag des Gemeinderates

Der Gemeinderat beantragt der Gemeindeversammlung vom 25. Juni 2013, die Jahresrechnung 2012 zu genehmigen.

GEMEINDERAT FRENKENDORF

Rolf Schweizer
Gemeindepräsident

Thomas Schaub
Gemeindevorstand

Frenkendorf, 29. April 2013

Prüfung der Rechnung 2012 der Einwohnergemeinde Frenkendorf Bericht und Antrag der Rechnungsprüfungskommission

GRUNDLAGE

Die Mitglieder der Rechnungsprüfungskommission haben die Rechnung 2012 der Einwohnergemeinde

a) in Kenntnis des im Oktober 2011 erstellten Finanzplanes 2012-2016 und

b) in Bezug auf die Rechnung 2011 und den Voranschlag 2012

geprüft.

Die Laufende Rechnung der Einwohnergemeinde schliesst bei einem Aufwand von CHF 24'928'118.70 und einem Ertrag von CHF 25'107'900.50 mit einem Ertragsüberschuss von CHF 179'781.80 ab. Budgetiert war ein Aufwandüberschuss von CHF 599'800.00. Die Rechnung schliesst somit um CHF 779'581.80 besser ab als budgetiert. Das Eigenkapital der Einwohnergemeinde Frenkendorf hat sich daher von CHF 16'130'266.89 auf CHF 16'310'048.69 erhöht.

Für die vier gebührenfinanzierten Bereiche wurde für das Jahr 2012 insgesamt ein Ertragsüberschuss von CHF 183'700.00 budgetiert, der um CHF 436'259.42 übertroffen wurde. In den vier Spezialfinanzierungen wurde ein Überschuss von insgesamt CHF 619'959.42 erarbeitet, wobei alle Bereiche zum Überschuss beitrugen. Beim Abwasser überstiegen in der Investitionsrechnung zudem die Anschlussgebühren die Ausgaben um CHF 377'901.35, so dass das Eigenkapital der gebührenfinanzierten Bereiche von CHF 5'582'984.51 auf CHF 6'580'845.28 anstieg.

Im Voranschlag 2012 wurden in der Investitionsrechnung den Ausgaben von CHF 2'590'000.00 Einnahmen von CHF 1'595'000.00 gegenübergestellt, so dass mit netto Investitionen von CHF 995'000.00 gerechnet wurde. Im Jahr 2012 wurden jedoch nur Investitionen von CHF 2'311'632.00 ausgelöst verbunden mit Einnahmen von CHF 1'104'949.95, so dass ein netto Aufwand von CHF 1'206'682.05 resultierte.

Zum detaillierten Vergleich der Rechnung 2012 mit dem Vorjahr 2011 und mit dem Voranschlag 2012 wird auf die entsprechenden Erläuterungen der Verwaltung und den Bericht des Gemeinderates verwiesen.

PRÜFUNG

Die Prüfungsarbeiten erfolgten zweigliedrig. Im Rahmen einer Zwischenrevision wurden in der Zeit vom 11.9.2012 bis 13.9.2012 Prüfungshandlungen vorgenommen, und die Abschlussrevision fand vom 29.4.2013 bis 21.5.2013 statt.

Bei der Zwischenrevision wurde ein Schwergewicht auf das Anlagevermögen gelegt. Geklärt wurde, welche Dokumentation zum Anlagevermögen vorliegt, mit welchen Sätzen dem Wertverzehr des Vermögens Rechnung getragen wird und auf welcher Grundlage der Ausweis in der Rechnung erfolgt. Weiter wurde bei der Sozialhilfe analysiert, ob und wie bei erbrachten Leistungen die Problematik von Rückerstattungen angegangen wird und allfällige Rückerstattungen überwacht und durchgesetzt werden.

Bei der Schlussprüfung wurde insbesondere darauf geachtet, ob in der laufenden Rechnung sowie in der Investitionsrechnung die vorgegebenen Finanzkompetenzen eingehalten wurden. Weiter wurde der Fokus auf die Abgrenzungen gelegt. Hinterfragt wurde deren konsistente Handhabung.

Im Übrigen wurden die Prüfungsarbeiten so geplant und durchgeführt, dass wesentliche Fehlaussagen in der Jahresrechnung erkannt werden. Der Umfang und die Art der Prüfungen bilden eine ausreichende und taugliche Grundlage für die Antragsstellung.

Alle benötigten Unterlagen wurden zur Verfügung gestellt und auf die gestellten Fragen wurde eingegangen.

An der Schlussbesprechung vom 21.5.2013 im Beisein von Gemeinderat Geschäftsbereich Finanzen und dem Finanzverwalter wurden die Feststellungen vorgebracht und abgehandelt. Soweit sich Korrekturen aufdrängten, sind diese in der vorliegenden Rechnung eingeflossen.

Der Verwaltung und dem Finanzverwalter wird für die fachkundige und gewissenhafte Arbeit sowie die kooperative Zusammenarbeit der verbindlichste Dank ausgesprochen.

ANTRAG

Die Rechnungsprüfungskommission beantragt der Einwohnergemeindeversammlung vom 25. Juni 2013, die Jahresrechnung 2012 zu genehmigen.

Frenkendorf, 25. Mai 2013

Die Mitglieder der Rechnungsprüfungskommission:

Urs Müller (Vorsitz)

Peter Hägler

Marlies Oeler Poplawski

Max Riggerbach

Markus Wittmann

ANHANG

Vereinbarung betreffend Rechnungsführung und Rechnungsprüfung in Sachen Vertrag über die Zusammenarbeit auf Primarschulstufe (Kreisschule)

Gemäss Vereinbarung vom 29. September 2003 zwischen den Einwohnergemeinden Frenkendorf und Füllinsdorf betreffend Rechnungsführung und Rechnungsprüfung in Sachen Vertrag über die Zusammenarbeit auf Primarschulstufe (Kreisschule) bestätigt die RPK explizit, dass sie auch das Konto 212 Bildung / Primarschule / Kleinklassen der Laufenden Rechnung überprüft und für korrekt befunden hat.

Genehmigung durch die Gemeindeversammlung

Die vorliegende Jahresrechnung 2012 wurde an der Gemeindeversammlung vom 25. Juni 2013 genehmigt.

GEMEINDERAT FRENKENDORF

Rolf Schweizer
Gemeindepräsident

Thomas Schaub
Gemeindevorwalter

Frenkendorf, den 26. Juni 2013