



Rechnung 2013

Inhaltsverzeichnis

Inhaltsverzeichnis	Seite	1		
Erläuterungen zur Rechnungslegung öffentlicher Haushalte	Seite	2		
Das Wichtigste der Jahresrechnung in Kürze	Seite	3		
Ergebnisübersicht / Gesamtrechnung	Seite	4		
Finanzierungsausweis	Seite	4		
Zusammenzug Laufende Rechnung – Funktionale Gliederung	Seite	5		
Zusammenzug Laufende Rechnung – Artengliederung	Seite	6	-	7
Laufende Rechnung – Detail	Seite	8	-	23
Zusammenzug Investitionsrechnung – Funktionale Gliederung	Seite	24		
Zusammenzug Investitionsrechnung – Artengliederung	Seite	25		
Investitionsrechnung – Details	Seite	26	-	27
Zusammenzug Bestandesrechnung	Seite	28		
Bestandesrechnung	Seite	29	-	30
Verzeichnis der Anlagen im Finanzvermögen	Seite	31		
Verzeichnis der Anlagen im Verwaltungsvermögen	Seite	31	-	33
Verzeichnis der Abschreibungen im Verwaltungsvermögen	Seite	34	-	35
Verzeichnis über Sondervorlagen u. Budgetbeschlüsse in der Investitionsrechnung	Seite	36	-	37
Verzeichnis der mittel- und langfristigen Schulden	Seite	38		
Allgemeine Bemerkungen zur Jahresrechnung / Bericht des Gemeinderates	Seite	39	-	41
Erläuterungen zu den einzelnen Konti – Laufende Rechnung	Seite	42	-	46
Erläuterungen zu den einzelnen Konti – Investitionsrechnung	Seite	47	-	48
Erläuterungen zu den einzelnen Konti – Bestandesrechnung	Seite	49		
Antrag des Gemeinderates	Seite	50		
Bericht der Rechnungsprüfungskommission	Seite	51	-	52
Genehmigung der Rechnung durch die Gemeindeversammlung	Seite	53		

Erläuterungen zur Rechnungslegung öffentlicher Haushalte

Die folgenden Erklärungen dienen zum besseren Verständnis der Gemeinderechnung. Wesentliches Merkmal der Rechnung eines öffentlichen Haushaltes – im Gegensatz zur Rechnungslegung eines Privatunternehmens – ist die Zerteilung der Verwaltungsrechnung in eine "Laufende Rechnung" und eine "Investitionsrechnung".

Laufende Rechnung

Die Laufende Rechnung ist das Pendant zur Erfolgsrechnung. Sie enthält den jährlich wiederkehrenden Aufwand und Ertrag. Bei der Budgetierung bildet die Entwicklung des Saldos (Aufwand- bzw. Ertragsüberschuss) eines der wesentlichen Elemente für die Festlegung des Steuerfusses.

Investitionsrechnung

Die Investitionsrechnung enthält diejenigen Finanzvorfälle, die das Verwaltungsvermögen verändern. Ausgaben erfolgen für den Erwerb, die Erstellung, die Verbesserung oder die Sanierung von Sachgütern des Verwaltungsvermögens. Einnahmen resultieren aus der Veräußerung von Verwaltungsvermögen oder aus Beiträgen Dritter an Ausgaben der Gemeinde (Bsp. Anwenderbeiträge). Die Nettoinvestitionen sind als Verwaltungsvermögen zu aktivieren. Sie unterliegen der Abschreibungspflicht. Die Investitionen in Anlagen des Finanzvermögens sind in der Investitionsrechnung als Information aufzuzeigen, sie werden aber mit einer Ausgleichsbuchung beim Abschluss neutralisiert.

Abschreibungen

Abschreibungen beinhalten die Entwertung des Vermögens; es findet kein Geldverkehr statt. Es ist zwischen den gesetzlich vorgeschriebenen, so genannt ordentlichen Abschreibungen zu 10 Prozent des Restbuchwertes per 1.1. sowie den so genannt zusätzlichen Abschreibungen zu unterscheiden. Mittels Abschreibung wird der Entwertung getätigter Investitionen Rechnung getragen und es wird eine angemessene Selbstfinanzierung der Gemeinde sichergestellt. Grundsätzlich gilt der genannte Abschreibungssatz von 10 Prozent, in den Spezialfinanzierungen Wasserversorgung und Abwasserbeseitigung gilt ein Satz von 8 Prozent.

Steuerfinanzierter Bereich

Dieser umfasst alle über allgemeine Steuern zu deckenden Aufgabenbereiche des Gemeindegewesens: Verwaltung, Öffentliche Sicherheit, Bildung, Soziale Wohlfahrt, Verkehr u.a. Die Summe dieser Aufwands- und Ertragsposten in der Laufenden Rechnung machen das Jahresergebnis aus, welche bei einem positiven Saldo das Eigenkapital der Gemeinde erhöht bzw. bei einem negativen Saldo vermindert.

Gebührenfinanzierte Bereiche

Die so genannten Spezialfinanzierungen sind diejenigen Bereiche im Aufgabenspektrum der Gemeinde, welche zwingend nicht durch Steuern, sondern durch separate Gebühren finanziert werden müssen. Von Gesetzes wegen sind als Spezialfinanzierung die *Gemeinschaftsanlagenanlage* (Funktion 320), die *Wasserversorgung* (Funktion 700), die *Abwasserbeseitigung* (Funktion 710) sowie die *Abfallbeseitigung* (Funktion 720) zu führen. Um die Querfinanzierung dieser Bereiche durch allgemeine Steuermittel zu verhindern, werden die entsprechenden Funktionen im Rahmen des Rechnungsabschlusses "neutralisiert" und ihr Saldo mit dem Kapitalkonto der jeweiligen Spezialfinanzierung verrechnet. Aufwand und Ertrag der Spezialfinanzierung sind damit gleich hoch, die Funktionen der Spezialfinanzierungen sind saldoneutral. Das Gesamtergebnis der Rechnung ist deshalb gleich dem Ergebnis des steuerfinanzierten Bereichs.

Das Wichtigste der Jahresrechnung in Kürze

Laufende Rechnung

Die Rechnung 2013 schliesst bei einem Ertrag von CHF 25'747'716.17 und einem Aufwand von CHF 25'594'039.54 mit einem Ertragsüberschuss von CHF 153'676.63 ab.

Gegenüber dem budgetierten Aufwandüberschuss von CHF 234'000.00 schliesst die Rechnung rund CHF 387'676.63 besser ab. Die Rechnung zeigt, dass sämtliche Ertragsarten ausser die Bereiche Entgelte sowie Regalien und Konzessionen über und diverse Aufwandarten unter den Budgetprognosen abgeschlossen haben. Die Budgetkredite in den Aufwandarten Passivzinsen und Entschädigungen an Gemeinwesen wurden um CHF 205'088.72 unter und die Ertragspositionen netto um CHF 3'021'608.17 überschritten. Die Aufwandarten Personalaufwand, Sachaufwand, Abschreibungen, Eigene Beiträge und Einlagen in Sonderfinanzierungen wurden insgesamt um CHF 2'935'653.26 (inkl. gebildete Rückstellungen) überschritten. Aufgrund des erfreulichen Rechnungsabschlusses konnte eine Rückstellung für die Ausfinanzierung der Basellandschaftlichen Pensionskasse von CHF 1'800'000.00 getätigt werden. Wiederum erfreulich entwickelten sich auf der Ertragsseite auch die Beträge im Bereiche der Steuererträge. Der Steuerertrag schliesst mit CHF 13'573'946.04 über den Erwartungen. Gegenüber dem Vorjahr erhöhten sich die Steuererträge um CHF 1'150'243.39. Details entnehmen Sie bitte aus den allgemeinen Bemerkungen zur Jahresrechnung bzw. aus dem Bericht des Gemeinderates oder aus den Erläuterungen zur Laufenden Rechnung.

Spezialfinanzierungen

Die Spezialfinanzierung **Gemeinschaftsantenne** schliesst mit einem Ertragsüberschuss in der Höhe

von CHF 4'399.75 ab. Es konnten wegen den erhaltenen Benutzungsgebühren zusätzliche Abschreibungen von CHF 22'000.00 getätigt werden.

Die Spezialfinanzierung **Wasserversorgung** zeigt einen Ertragsüberschuss von CHF 247'317.22 und schliesst somit um CHF 179'317.22 besser ab als budgetiert.

Die Spezialfinanzierung **Abwasserbeseitigung** zeigt aufgrund eines reduzierten Grundpreises für Abwasserableitungen einen Mehrertrag von CHF 243'129.53. Im Budget wurde mit einem Ertragsüberschuss in der Höhe von CHF 183'300.00 gerechnet.

Die Spezialfinanzierung **Abfallbeseitigung** schliesst mit einem Ertragsüberschuss von CHF 40'787.71 ab. Sie weist somit einen um CHF 25'867.71 besseren Abschluss vor als budgetiert.

Investitionsrechnung

Die Investitionsrechnung zeigt Ausgaben von CHF 1'360'215.60 und Einnahmen von CHF 1'917'344.25. Durch die hohen Einnahmen aus Wasser- und Abwasseranschlussgebühren wurden mehr flüssige Mittel eingenommen als für Investitionen ausgegeben. Diese Art von Mittelzugang wird Desinvestition genannt. Unsere Netto-Desinvestition 2013 beträgt CHF 557'128.65.

Finanzierung

Die Rechnung zeigt einen Finanzierungsüberschuss von CHF 1'899'784.28 und ist somit um CHF 3'958'184.28 besser als geplant. Dies ist hauptsächlich auf zeitliche Verschiebungen bei der Realisierung von Projekten und auf die Mehreinnahmen bei den Anschlussgebühren zurückzuführen. Die Jahresergebnisse der einzelnen Spezialfinanzierungen wurden hierbei nicht berücksichtigt.

Das Ergebnis der Laufenden Rechnung wurde im Vergleich zum Voranschlag durch folgende Positionen beeinflusst:

	Mehraufwand Minderertrag	Minderaufwand Mehrertrag
3 Aufwand		
30 Personalaufwand	2'113'682.79	
31 Sachaufwand	168'900.30	
32 Passivzinsen		43'482.00
33 Abschreibungen	346'673.50	
35 Entschädigungen an Gemeinwesen		161'606.72
36 Eigene Beiträge	54'257.46	
38 Einlagen in Spezialfinanzierungen	265'314.21	
4 Ertrag		
40 Steuereinnahmen		1'300'946.04
41 Regalien	9'642.00	
42 Vermögenserträge		131'337.92
43 Entgelte	12'785.44	
44 Beiträge ohne Zweckbindung		818'603.60
45 Rückerstattungen Gemeinwesen		312'607.50
46 Beiträge für eigene Rechnung		229'972.20
48 Entnahmen aus Spezialfinanzierungen		360'376.35
Total	2'971'255.70	3'358'932.33
Saldo der Verbesserung	387'676.63	

Gesamtrechnung

Einwohnergemeinde Frenkendorf

	Rechnung 2012		Voranschlag 2013		Rechnung 2013	
	Aufwand	Ertrag	Aufwand	Ertrag	Aufwand	Ertrag
Abschluss der Laufenden Rechnung						
Total Aufwand	24'928'118.70		22'863'475.00		25'594'039.54	
Total Ertrag		25'107'900.50		22'628'475.00		25'747'716.17
Ertragsüberschuss	179'781.80				153'676.63	
Aufwandüberschuss				234'000.00		
Total	25'107'900.50	25'107'900.50	22'863'475.00	22'862'475.00	25'747'716.17	25'747'716.17
Abschluss der Investitionsrechnung						
a) Nettoinvestitionen						
Total aktivierte Ausgaben	2'311'632.00		3'570'000.00		1'360'215.60	
Total passivierte Einnahmen		1'104'949.95		780'000.00		1'917'344.25
Nettoinvestitionen ¹⁾		1'206'682.05		2'790'000.00		557'128.65
Total	2'311'632.00	2'311'632.00	3'570'000.00	3'570'000.00	1'917'344.25	1'917'344.25
b) Finanzierung						
Übernahme Nettoinvestitionen	1'206'682.05		2'790'000.00			557'128.65
Ordentliche Abschreibungen VV		907'000.00		925'600.00		910'353.10
Zusätzliche Abschreibungen VV		643'964.40		40'000.00		278'625.90
Ertragsüberschuss der LR		179'781.80				153'676.63
Aufwandüberschuss der LR			234'000.00			
Finanzierungsüberschuss	524'064.15				1'899'784.28	
Finanzierungsfehlbetrag				2'058'400.00		
Total	1'730'746.20	1'730'746.20	3'024'000.00	3'024'000.00	1'899'784.28	1'899'784.28
c) Kapitalveränderung						
Übernahme des Finanzierungsüberschusses		524'064.15				1'899'784.28
Übernahme des Finanzierungsfehlbetrages			2'058'400.00			
Aktivierung der Investitionsausgaben		2'311'632.00		3'570'000.00		1'360'215.60
Passivierung der Investitionseinnahmen	1'104'949.95		780'000.00		1'917'344.25	
Passivierung der Abschreibungen	1'550'964.40		965'600.00		1'188'979.00	
Zunahme des Eigenkapitals	179'781.80				153'676.63	
Abnahme des Eigenkapitals				234'000.00		
Total	2'835'696.15	2'835'696.15	3'804'000.00	3'804'000.00	3'259'999.88	3'259'999.88

1) Anmerkung: Falls Ertrag = Einnahmenüberschuss der Investitionsrechnung

Finanzierungsausweis

Mittelverwendung		Mittelherkunft	
Einnahmenüberschuss aus Abwasser	1'072'575.55	Finanzierungsüberschuss	1'899'784.28
Zunahme		Abnahme	
100 Flüssige Mittel	3'486'935.41	102 Anlagen	82'001.00
101 Guthaben	250'774.00	104 Transitorische Aktiven	45'543.67
Abnahme		Zunahme	
202 Mittel- u. langfristige Schulden	2'000'000.00	200 Laufende Verpflichtungen	1'272'451.31
205 Transitorische Passiven	57'328.71	204 Rückstellungen	2'140'000.00
281 Fonds	180'376.35	280 Verpflichtungen Spezialfinanzieru.	1'608'209.76
282 Vorfinanzierungen	-		
Total	7'047'990.02	Total	7'047'990.02

Laufende Rechnung

Einwohnergemeinde Frenkendorf

Zusammenzug

Konto	Laufende Rechnung Funktionale Gliederung	Rechnung 2012		Voranschlag 2013		Rechnung 2013	
		Ausgaben	Einnahmen	Ausgaben	Einnahmen	Ausgaben	Einnahmen
0	ALLGEMEINE VERWALTUNG	2'803'415.64	407'242.49	2'939'000.00	355'425.00	3'308'141.72	782'722.61
	Netto Aufwand		2'396'173.15		2'583'575.00		2'525'419.11
1	OEFFENTLICHE SICHERHEIT	680'484.13	274'327.97	558'010.00	271'000.00	692'815.27	281'027.08
	Netto Aufwand		406'156.16		287'010.00		411'788.19
2	BILDUNG	7'135'173.05	1'083'379.71	7'163'875.00	1'065'400.00	7'284'678.21	1'047'412.80
	Netto Aufwand		6'051'793.34		6'098'475.00		6'237'265.41
3	KULTUR UND FREIZEIT	902'805.30	267'499.67	921'150.00	241'450.00	877'434.41	256'594.35
	Netto Aufwand		635'305.63		679'700.00		620'840.06
4	GESUNDHEIT	2'157'200.57	972'232.22	880'300.00	35'000.00	1'090'770.45	284'147.30
	Netto Aufwand		1'184'968.35		845'300.00		806'623.15
5	SOZIALE WOHLFAHRT	5'770'096.00	2'444'470.30	5'536'270.00	1'947'300.00	5'639'361.91	2'182'071.25
	Netto Aufwand		3'325'625.70		3'588'970.00		3'457'290.66
6	VERKEHR	1'552'922.54	368'701.35	1'569'750.00	338'500.00	1'569'218.41	352'912.00
	Netto Aufwand		1'184'221.19		1'231'250.00		1'216'306.41
7	UMWELT UND RAUMPLANUNG	2'651'029.32	2'461'764.73	2'597'420.00	2'359'800.00	2'588'162.26	2'350'143.77
	Netto Aufwand		189'264.59		237'620.00		238'018.49
8	VOLKSWIRTSCHAFT	375'705.30	76'888.18	102'900.00	96'000.00	87'497.35	89'969.60
	Netto Aufwand		298'817.12		6'900.00		
	Netto Ertrag					2'472.25	
9	FINANZEN UND STEUERN	899'286.85	16'751'393.88	594'800.00	15'919'600.00	2'455'959.55	18'120'715.41
	Netto Ertrag	15'852'107.03		15'324'800.00		15'664'755.86	
	Total	24'928'118.70	25'107'900.50	22'863'475.00	22'629'475.00	25'594'039.54	25'747'716.17
	Aufwandüberschuss				234'000.00		
	Ertragsüberschuss	179'781.80				153'676.63	
	Gesamttotal	25'107'900.50	25'107'900.50	22'863'475.00	22'863'475.00	25'747'716.17	25'747'716.17

Laufende Rechnung

Einwohnergemeinde Frenkendorf

Konto	Laufende Rechnung Artengliederung LR	Rechnung 2012		Voranschlag 2013		Rechnung 2013	
		Ausgaben	Einnahmen	Ausgaben	Einnahmen	Ausgaben	Einnahmen
3	AUFWAND	24'928'118.70		22'863'475.00		25'594'039.54	
30	Personalaufwand	9'803'259.80		9'670'810.00		11'784'492.79	
300	Behörden und Kommissionen	284'691.15		284'700.00		295'474.10	
301	Löhne Verwaltung u. Betrieb	3'554'431.30		3'436'840.00		3'413'863.15	
302	Löhne Lehrpersonal	4'419'598.55		4'457'900.00		4'374'739.80	
305	Sozialversicherungsbeiträge	1'359'575.40		1'370'300.00		3'132'571.49	
306	Dienstkleider, Uniformen	8'233.30		8'400.00		9'339.25	
307	Rentenleistungen	68'512.90				425'688.50	
308	Temporäre Arbeitskräfte			5'000.00		1'935.55	
309	Uebrigter Personalaufwand	108'217.20		107'670.00		130'880.95	
31	Sachaufwand	3'569'496.86		3'351'980.00		3'520'880.30	
310	Büro- und Schulmaterial	258'803.13		256'000.00		237'641.35	
311	Mobilien, Maschinen, Fahrzeuge	158'194.72		128'900.00		117'609.68	
312	Wasser, Energie, Heizmaterial	479'072.80		536'600.00		512'455.10	
313	Verbrauchsmaterialien	181'994.42		195'600.00		171'075.50	
314	Baulicher Unterhalt	939'891.92		1'032'100.00		990'962.27	
315	Uebrigter Unterhalt	143'002.22		155'600.00		184'421.14	
316	Mieten, Pachten, Gebühren	89'616.95		85'950.00		74'885.00	
317	Spesenentschädigungen	27'813.55		37'230.00		27'574.52	
318	Dienstleistungen, Honorare	1'237'493.46		869'750.00		1'148'758.38	
319	Uebrigter Sachaufwand	53'613.69		54'250.00		55'497.36	
32	Passivzinsen	238'072.15		240'900.00		197'418.00	
321	Zinsen auf Steuern	23'721.75		55'000.00		49'906.90	
322	Mittel- u. langfrist. Schulden	214'350.40		185'900.00		147'511.10	
33	Abschreibungen	1'739'827.20		1'112'600.00		1'459'273.50	
330	Abschreibungen Finanzvermögen	83'821.00		82'000.00		82'000.00	
331	Ordentliche Abschreibungen VV	907'000.00		925'600.00		910'353.10	
332	Zusätzliche Abschreibungen VV	643'964.40		40'000.00		278'625.90	
334	Steuerabschreibungen	105'041.80		65'000.00		188'294.50	
35	Entschädigungen an Gemeinwesen	1'101'938.75		1'320'900.00		1'159'293.28	
351	Kanton	709'230.80		839'700.00		690'637.70	
352	Gemeinden und Zweckverbände	392'707.95		481'200.00		468'655.58	
36	Eigene Beiträge	7'030'294.52		6'460'385.00		6'514'642.46	
361	Kanton	1'266'075.00		1'028'600.00		1'041'179.00	
362	Gemeinden	479'981.42		493'095.00		453'388.80	
364	Gemischtwirtsch. Unternehmen	53'700.00		53'700.00		53'700.00	
365	Private Institutionen	988'604.95		1'125'490.00		1'040'203.05	
366	Private Haushalte	4'227'433.15		3'754'500.00		3'911'451.11	
369	Uebrige Beiträge	14'500.00		5'000.00		14'720.50	
38	Einlagen in Spezialfinanzierungen	1'155'959.42		450'320.00		715'634.21	
380	Einlagen in Spezialfinanzierungen	619'959.42		270'320.00		535'634.21	
381	Einlagen in Fonds	36'000.00		180'000.00		180'000.00	
382	Einlagen in Vorfinanzierungen	500'000.00					
39	Interne Verrechnungen	289'270.00		255'580.00		242'405.00	
390	Verrechneter Personalaufwand	234'710.00		203'180.00		197'855.00	
392	Verrechneter Kapitaldienst	54'560.00		52'400.00		44'550.00	

4	ERTRAG		25'107'900.50		22'629'475.00		25'747'716.17
40	Steuern		12'423'702.65		12'273'000.00		13'573'946.04
400	Einkommens- u. Vermögenssteuern		11'292'977.10		11'503'000.00		12'229'334.94
401	Ertragssteuern		750'822.80		420'000.00		1'003'133.80
402	Kapitalsteuern		376'590.25		350'000.00		341'477.30
404	Grundstückgewinnsteuern		3'312.50				
41	Regalien und Konzessionen		82'202.00		104'000.00		94'358.00
410	Regalien und Konzessionen		82'202.00		104'000.00		94'358.00
42	Vermögenserträge		966'335.87		724'250.00		855'587.92
421	Verzugszinsen auf Steuern		201'467.05		100'000.00		168'213.90
422	Kapitalerträge Finanzvermögen		56'556.88		37'000.00		44'652.64
423	Liegenschaftserträge FV		265'525.30		279'400.00		298'008.83
424	Buchgewinne auf Anlagen FV		47'999.00				9'999.00
427	Liegenschaften VV		342'535.37		307'850.00		334'713.55
429	Uebrige		52'252.27				
43	Entgelte		4'483'483.19		4'349'845.00		4'337'059.56
430	Ersatzabgaben		158'070.80		170'000.00		187'999.95
431	Gebühren für Amtshandlungen		89'737.85		67'000.00		58'934.20
434	Gebühren, Dienstleistungen		2'537'223.08		2'537'445.00		2'486'899.02
435	Verkäufe		720.50		1'000.00		901.00
436	Rückerstattungen		1'690'064.29		1'566'200.00		1'574'384.56
437	Bussen		7'666.67		7'400.00		27'940.83
439	Uebrige Entgelte				800.00		
44	Beiträge ohne Zweckbindung		2'631'612.18		2'100'000.00		2'918'603.60
441	Finanzausgleich		2'628'351.00		2'100'000.00		2'917'173.00
449	Übrige Beiträge		3'261.18				1'430.60
45	Rückerstattungen Gemeinwesen		2'021'975.10		1'550'800.00		1'863'407.50
451	Kanton		1'529'703.85		1'029'500.00		1'378'495.30
452	Gemeinden		433'618.25		473'500.00		425'716.55
453	Zweckverbände		58'653.00		47'800.00		59'195.65
46	Beiträge für eigene Rechnung		1'600'619.51		1'272'000.00		1'501'972.20
461	Kantone		1'295'938.66		1'257'000.00		1'205'751.10
462	Gemeinden		15'000.00		15'000.00		15'000.00
466	Private Haushalte		289'680.85				281'221.10
48	Entnahmen Spezialfinanzierungen		608'700.00				360'376.35
481	Entnahmen aus Fonds		8'700.00				360'376.35
482	Entnahmen aus Vorfinanzierungen		600'000.00				
49	Interne Verrechnungen		289'270.00		255'580.00		242'405.00
490	Verrechneter Personalaufwand		234'710.00		203'180.00		197'855.00
492	Verrechneter Kapitaleinsatz		54'560.00		52'400.00		44'550.00
	Total	24'928'118.70	25'107'900.50	22'863'475.00	22'629'475.00	25'594'039.54	25'747'716.17
	Netto Aufwand				234'000.00		
	Netto Ertrag	179'781.80				153'676.63	
	Gesamttotal	25'107'900.50	25'107'900.50	22'863'475.00	22'863'475.00	25'747'716.17	25'747'716.17

Laufende Rechnung

Einwohnergemeinde Frenkendorf

Konto	Laufende Rechnung Funktionale Gliederung LR	Rechnung 2012		Voranschlag 2013		Rechnung 2013	
		Ausgaben	Einnahmen	Ausgaben	Einnahmen	Ausgaben	Einnahmen
0	ALLGEMEINE VERWALTUNG	2'803'415.64	407'242.49	2'939'000.00	355'425.00	3'308'141.72	782'722.61
01	LEGISLATIVE UND EXECUTIVE	319'120.74	3'062.90	317'300.00	1'000.00	334'538.01	729.75
011	Gemeindeversammlung	53'403.35	69.90	54'600.00		74'924.46	
011.300.00 *	Behörden und Kommissionen	27'374.75		28'000.00		36'573.10	
011.305.00	Sozialversicherungsbeiträge	2'252.90		700.00		1'617.60	
011.310.00 *	Büromaterial, Drucksachen	6'957.80		9'000.00		14'517.25	
011.315.00	Uebriger Unterhalt	590.10		600.00		854.80	
011.318.00 *	Dienstleistungen, Honorare	11'456.75		12'000.00		18'303.40	
011.319.00	Uebriger Sachaufwand	4'771.05		4'300.00		3'058.31	
011.436.00	Rückerstattungen		69.90				
012	Gemeinderat, Kommissionen	265'717.39	2'993.00	262'700.00	1'000.00	259'613.55	729.75
012.300.00	Behörden und Kommissionen	221'063.10		216'200.00		217'076.05	
012.305.00	Sozialversicherungsbeiträge	19'943.75		22'000.00		19'014.90	
012.309.00	Uebriger Personalaufwand	944.20		4'000.00		1'563.20	
012.310.00	Büromaterial, Drucksachen	2'017.40		1'500.00		58.95	
012.318.00	Dienstleistungen, Honorare					216.00	
012.319.00	Uebriger Sachaufwand	21'748.94		19'000.00		21'684.45	
012.436.00	Rückerstattungen		2'993.00		1'000.00		729.75
02	ALLGEMEINE VERWALTUNG	2'379'782.00	404'179.59	2'441'700.00	354'425.00	2'367'915.21	421'616.51
020	Gemeindeverwaltung	2'379'782.00	404'179.59	2'441'700.00	354'425.00	2'367'915.21	421'616.51
020.301.00	Löhne Verwaltung	1'537'309.00		1'541'600.00		1'536'990.60	
020.305.00	Sozialversicherungsbeiträge	271'241.98		281'100.00		262'284.00	
020.308.00	Löhne temporäre Arbeitskräfte			5'000.00		1'935.55	
020.309.00	Uebriger Personalaufwand	54'722.15		48'500.00		74'781.90	
020.310.01	Büromaterial, Drucksachen	99'365.26		100'000.00		91'766.43	
020.311.00	Mobilien, Maschinen, Fahrzeuge	12'384.70		14'700.00		14'725.01	
020.312.00	Wasser, Energie, Heizmaterialien	53'456.35		65'000.00		52'838.90	
020.313.00	Verbrauchsmaterialien	3'093.05		5'000.00		5'244.75	
020.314.00	Baulicher Unterhalt	10'310.05		13'500.00		14'868.75	
020.315.00	Unterhalt Mobiliar, Maschinen	65'351.90		77'800.00		79'537.35	
020.316.00	Mieten, Pachten, Gebühren	27'800.50		25'200.00		20'003.80	
020.317.00	Spesenentschädigungen	5'186.05		4'000.00		2'446.95	
020.318.00 *	Dienstleistungen, Honorare	98'517.31		111'700.00		84'917.12	
020.319.00	Uebriger Sachaufwand	1'518.90		1'600.00		1'094.60	
020.331.00	Ordentliche Abschreibungen VV	139'200.00		127'000.00		124'400.00	
020.332.00 *	Zusätzliche Abschreibungen VV	324.80		20'000.00		79.50	
020.431.00	Gebühren für Amtshandlungen		45'680.00		47'500.00		48'995.40
020.434.00	Gebühren, Dienstleistungen		12'599.59		5'745.00		5'502.21
020.435.00	Verkäufe		170.50				1.00
020.436.00 *	Rückerstattungen		59'268.75		42'000.00		81'910.00
020.437.00	Bussen		3'300.00		1'400.00		21'237.50
020.451.00	Rückerstattungen von Kanton		108'733.35		111'800.00		106'233.35
020.453.00	Rückerstattungen Zweckverbände		58'653.00		47'800.00		59'195.65
020.461.00	Beiträge von Kanton		5'874.40		6'000.00		6'341.40
020.490.00	Verrechneter Personalaufwand		109'900.00		92'180.00		92'200.00
03	LEISTUNGEN FÜR PENSIONIERTE	104'512.90		180'000.00		605'688.50	360'376.35
030	Leistungen für Pensionierte	104'512.90		180'000.00		605'688.50	360'376.35
030.307.00 *	Rentenleistungen	68'512.90				425'688.50	
030.381.00	Einlagen in Fonds	36'000.00		180'000.00		180'000.00	
030.481.00 *	Entnahmen aus Rentenfonds						360'376.35

1	OEFFENTLICHE SICHERHEIT	680'484.13	274'327.97	558'010.00	271'000.00	692'815.27	281'027.08
10	Rechtsaufsicht	239'293.62	17'159.90	139'700.00	9'000.00	198'094.93	3'870.50
100	Grundbuchamt, Mass und Gewicht	7'887.60		4'700.00		9'364.75	
100.318.00	Dienstleistungen, Honorare	2'199.05				426.00	
100.331.00	Ordentliche Abschreibungen VV	5'200.00		4'700.00		8'900.00	
100.332.00	Zusätzliche Abschreibungen VV	488.55				38.75	
101	Uebrige Rechtspflege	231'406.02	17'159.90	135'000.00	9'000.00	188'730.18	3'870.50
101.301.00	Löhne Vormundschaftswesen	53'940.80				183.40	
101.305.00	Sozialversicherungsbeiträge	9'945.92				84.65	
101.309.00	Uebriger Personalaufwand	690.00				90.00	
101.318.00 *	Dienstleistungen, Honorare	89'875.20				10'439.45	
101.319.00	Uebriger Sachaufwand	788.90					
101.351.00	Entschädigungen an Kanton	9'486.00					
101.352.00 *	Entschädigung an Zweckverband KESB	66'679.20		135'000.00		177'932.68	
101.410.00	Regalien und Konzessionen		8'575.00		8'000.00		8'219.00
101.431.00	Gebühren für Amtshandlungen		3'862.25		1'000.00		1'700.00
101.436.00 *	Rückerstattungen		4'722.65				-6'048.50
11	POLIZEI	77'502.71	5'601.67	82'160.00	7'000.00	89'832.30	6'703.33
113	Gemeindepolizei	77'502.71	5'601.67	82'160.00	7'000.00	89'832.30	6'703.33
113.301.00	Löhne Gemeindepolizei	58'446.70		56'740.00		63'990.45	
113.305.00	Sozialversicherungsbeiträge	9'669.71		10'200.00		9'894.90	
113.306.00	Dienstkleider, Ausrüstung	665.35		1'300.00		1'723.90	
113.309.00	Uebriger Personalaufwand	1'008.15		2'020.00		861.60	
113.311.00	Mobilien, Maschinen, Fahrzeuge			3'500.00		2'876.40	
113.313.00	Verbrauchsmaterialien	1'908.85		2'800.00		1'413.50	
113.315.00	Uebriger Unterhalt	1'754.15		1'200.00		3'191.75	
113.318.00	Dienstleistungen, Honorare	4'049.80		4'400.00		5'879.80	
113.431.00	Gebühren für Amtshandlungen		100.00		500.00		
113.436.00	Rückerstattungen		1'135.00		500.00		
113.437.00	Bussen Gemeindepolizei		4'366.67		6'000.00		6'703.33
14	FEUERWEHR	202'169.70	166'770.80	171'350.00	170'000.00	164'847.45	192'599.95
140	Feuerwehr	202'169.70	166'770.80	171'350.00	170'000.00	164'847.45	192'599.95
140.312.00	Wasser,Energie,Heizmaterialien	1'259.20		2'000.00		1'232.65	
140.314.00 *	Baulicher Unterhalt	1'264.40		2'000.00			
140.318.00	Dienstleistungen, Honorare	142.65		150.00		142.65	
140.331.00	Ordentliche Abschreibungen VV	44'600.00		23'600.00		44'000.00	
140.332.00	Zusätzliche Abschreibungen VV	14.65					
140.352.00 *	Entschädigungen an Gemeinden	154'888.80		143'600.00		119'472.15	
140.430.00 *	Feuerwehersatzabgaben		166'770.80		170'000.00		187'999.95
140.436.00	Rückerstattungen						4'600.00
15	MILITAER	57'361.35	84'795.60	44'300.00	85'000.00	129'980.59	77'853.30
150	Militär	10'078.00	84'795.60	24'300.00	85'000.00	106'445.64	77'853.30
150.311.00 *	Mobilien, Maschinen, Fahrzeuge	1'323.70		5'000.00			
150.312.00	Wasser,Energie,Heizmaterialien	1'127.70		3'000.00		1'621.35	
150.313.00	Verbrauchsmaterialien	1'844.20		1'000.00		308.05	
150.314.00	Baulicher Unterhalt	2'129.95		12'000.00		7'043.00	
150.318.00	Dienstleistungen, Honorare	3'652.45		3'300.00		4'474.24	
150.331.00	Ordentliche Abschreibungen VV					9'300.00	
150.332.00 *	Zusätzliche Abschreibungen VV					83'699.00	
150.434.00	Gebühren, Dienstleistungen		82'778.10		85'000.00		77'853.30
150.436.00	Rückerstattungen		2'017.50				
151	Schiesswesen	47'283.35		20'000.00		23'534.95	
151.332.00	Zusätzliche Abschreibungen VV	25'226.60					
151.352.00	Entschädigungen an Gemeinwesen Schie	22'056.75		20'000.00		23'534.95	

16	ZIVILE SICHERHEIT	104'156.75		120'500.00	110'060.00
160	Zivilschutz	91'567.50		100'700.00	97'607.80
160.314.00	Baulicher Unterhalt			1'000.00	
160.318.00	Dienstleistungen, Honorare				157.50
160.352.00	Entschädigungen an Gemeinden	91'567.50		99'700.00	97'450.30
160.430.00	Ersatzabgaben ZS-Bauten		-8'700.00		
160.481.00	Entnahmen aus Fonds Ersatzbeiträge		8'700.00		
161	Uebrige zivile Sicherheit	12'589.25		19'800.00	12'452.20
161.352.00 *	Beiträge an RFS Altenberg	12'589.25		19'800.00	12'452.20

2	BILDUNG	7'135'173.05	1'083'379.71	7'163'875.00	1'065'400.00	7'284'678.21	1'047'412.80
20	KINDERGARTEN	1'081'561.95	6'320.00	1'040'700.00		1'133'302.80	
200	Kindergarten	1'081'561.95	6'320.00	1'040'700.00		1'133'302.80	
200.301.00 *	Löhne					8'710.00	
200.302.00 *	Löhne Lehrpersonal	887'732.75		858'700.00		919'120.30	
200.305.00	Sozialversicherungsbeiträge	148'289.95		143'700.00		162'896.20	
200.309.00	Uebriger Personalaufwand	2'777.00		4'600.00		2'257.45	
200.310.00	Büro- u. Schulmaterialien	24'663.90		25'800.00		25'820.95	
200.311.99 *	Mobilien, Maschinen, Fahrzeuge	839.30				5'009.90	
200.314.00	Baulicher Unterhalt	472.85					
200.315.00	Uebriger Unterhalt	165.45		500.00		1'172.90	
200.316.00	Mieten, Pachten, Benützungsggebühren	1'282.80		1'100.00		1'282.15	
200.317.00	Spesenentschädigungen	992.15		2'800.00		2'584.20	
200.318.00	Dienstleistungen, Honorare	4'865.80		3'500.00		3'486.25	
200.319.00	Uebriger Sachaufwand					962.50	
200.352.00	Entschädigungen an Gemeinden	9'480.00					
200.452.00	Rückerstattungen von Gemeinden		6'320.00				
21	PRIMARSCHULE	4'254'459.59	467'006.56	4'324'780.00	478'500.00	4'154'338.18	432'118.55
210	Primarschule	3'179'542.85	50'905.30	3'232'250.00	28'500.00	3'090'653.13	18'008.80
210.300.00	Behörden und Kommissionen	18'673.50		20'000.00		14'710.25	
210.301.00	Löhne Schulsekretariat	53'814.15		51'200.00		54'935.40	
210.302.00	Löhne Lehrpersonal	2'484'383.75		2'543'600.00		2'409'291.10	
210.305.00	Sozialversicherungsbeiträge	432'243.62		427'700.00		423'002.07	
210.309.00	Uebriger Personalaufwand	21'005.40		15'700.00		19'547.05	
210.310.01	Büro- u. Schulmaterialien	92'533.08		87'900.00		78'165.99	
210.311.01	Mobilien, Maschinen, Fahrzeuge Einrichtu	7'828.55		24'700.00		25'510.10	
210.313.00	Verbrauchsmaterialien	111.75					
210.315.00	Uebriger Unterhalt	3'395.05		5'000.00		3'276.90	
210.316.00	Mieten, Pachten, Gebühren	7'653.95		10'000.00		7'503.80	
210.317.00	Spesenentschädigungen	16'089.60		22'600.00		17'977.97	
210.318.00 *	Dienstleistungen, Honorare	11'830.45		7'950.00		3'698.70	
210.352.00 *	Entschädigungen an Gemeinden	19'080.00		10'000.00		22'613.30	
210.365.00	Beiträge an private Institut.	1'400.00		5'900.00		700.00	
210.369.00 *	Übrige Beiträge	9'500.00				9'720.50	
210.436.00	Rückerstattungen		39'305.30		5'000.00		6'208.80
210.452.00 *	Rückerstattungen von Gemeinden		11'600.00		23'500.00		11'800.00
212	Kleinklassen	1'074'916.74	416'101.26	1'092'530.00	450'000.00	1'063'685.05	414'109.75
212.302.00	Löhne Lehrpersonal	889'104.95		899'000.00		880'878.55	
212.305.00	Sozialversicherungsbeiträge	154'018.30		160'000.00		153'717.67	
212.309.00	Uebriger Personalaufwand Frenkendorf	1'798.00		1'850.00		1'358.00	
212.310.00	Büro- u. Schulmaterialien Frenkendorf	23'776.94		23'500.00		21'699.98	
212.311.00	Mobilien, Maschinen, Fahrzeuge Frenkendorf	701.50		500.00		254.45	
212.317.00	Spesenentschädigungen Frenkendorf	3'218.30		5'280.00		3'673.90	
212.318.00	Dienstleistungen, Honorare Frenkendorf	2'298.75		2'400.00		2'102.50	
212.452.00 *	Rückerstattungen von Gemeinden		415'597.75		450'000.00		413'916.55
212.461.00	Beiträge von Kanton		503.51				193.20
24	SCHULLIEGENSCHAFTEN	1'254'112.61	569'719.95	1'231'300.00	564'900.00	1'447'439.78	570'641.05
240	Liegenschaften Kindergarten	210'074.45	1'831.40	166'800.00		256'394.10	
240.301.00	Löhne Abwarte, Reinigung	70'880.35		55'000.00		44'238.30	
240.305.00	Sozialversicherungsbeiträge	8'654.15		9'000.00		6'080.55	
240.309.00	Übriger Personalaufwand	105.00				334.95	
240.311.00	Mobilien, Maschinen, Fahrzeuge	25'668.40		11'000.00		13'714.75	
240.312.00	Wasser, Energie, Heizmaterialien	29'427.05		25'700.00		25'933.55	
240.313.00	Verbrauchsmaterialien	2'431.95		3'500.00		37.75	
240.314.00	Baulicher Unterhalt	42'859.15		37'000.00		33'574.85	
240.316.00	Mieten, Pachten	321.00		350.00			
240.318.00	Dienstleistungen, Honorare	5'627.40		3'750.00		4'180.40	
240.331.00	Ordentliche Abschreibungen VV	24'100.00		21'500.00		22'000.00	
240.332.00 *	Zusätzliche Abschreibungen VV					106'299.00	
240.436.00	Rückerstattungen		1'831.40				

241	Liegenschaften Primarschule	778'845.81	186'220.00	786'600.00	179'900.00	898'159.68	177'096.00
241.301.00	Löhne Abwarte, Reinigung	220'048.05		237'200.00		219'943.25	
241.305.00	Sozialversicherungsbeiträge	25'578.92		30'800.00		28'103.50	
241.306.00	Dienstkleider	845.20		600.00			
241.309.00	Uebriger Personalaufwand	5'941.35		7'100.00		7'403.85	
241.311.00	Mobilien, Maschinen, Fahrzeuge	43'665.92		28'000.00		23'262.00	
241.312.00 *	Wasser, Energie, Heizmaterialien	89'425.85		91'500.00		101'915.40	
241.313.00	Verbrauchsmaterialien	15'351.35		18'000.00		20'344.85	
241.314.00	Baulicher Unterhalt	105'827.87		124'000.00		127'092.18	
241.318.00	Dienstleistungen, Honorare	21'479.40		23'900.00		65'681.10	
241.331.00	Ordentliche Abschreibungen VV	250'500.00		225'500.00		238'413.10	
241.332.00 *	Zusätzliche Abschreibungen VV	181.90				66'000.45	
241.427.00	Liegenschaftserträge VV		138'747.10		137'900.00		138'747.10
241.434.00	Gebühren, Dienstleistungen		8'160.00		8'000.00		7'620.00
241.436.00	Rückerstattungen		39'312.90		34'000.00		30'728.90
243	Liegenschaften Sekundarschule	265'192.35	381'668.55	277'900.00	385'000.00	292'886.00	393'545.05
243.301.00	Löhne Abwarte, Reinigung	209'953.75		208'400.00		235'603.80	
243.305.00	Sozialversicherungsbeiträge	25'704.78		30'000.00		31'131.05	
243.309.00	Uebriger Personalaufwand	60.00					
243.311.00	Mobilien, Maschinen, Fahrzeuge	390.70					
243.313.00 *	Verbrauchsmaterialien	29'083.12		37'500.00		24'177.05	
243.318.00	Dienstleistungen, Honorare			2'000.00		1'974.10	
243.434.00	Gebühren, Dienstleistungen		1'320.00				4'180.00
243.436.00	Rückerstattungen						2'832.00
243.451.00	Rückerstattungen vom Kanton		380'348.55		385'000.00		386'533.05
25	JUGENDMUSIKSCHULE	303'727.00		327'695.00		295'734.00	
250	Jugendmusikschule	303'727.00		327'695.00		295'734.00	
250.362.00 *	Beiträge an Jugendmusikschulen	303'727.00		327'695.00		295'734.00	
26	SONDERSCHULEN	180'679.75	20'999.75	177'300.00		188'993.15	30'681.05
260	Sonderschulen	180'679.75	20'999.75	177'300.00		188'993.15	30'681.05
260.302.00	Löhne Logopädie	158'377.10		156'000.00		165'449.85	
260.305.00	Sozialversicherungsbeiträge	22'212.65		21'300.00		23'543.30	
260.310.00	Büromaterial Logopädie	90.00					
260.461.00 *	Beiträge von Kanton		20'999.75				30'681.05
29	ÜBRIGES BILDUNGSWESEN	60'632.15	19'333.45	62'100.00	22'000.00	64'870.30	13'972.15
295	Mittagstisch	60'632.15	19'333.45	62'100.00	22'000.00	64'870.30	13'972.15
295.301.00	Löhne Mittagstisch	44'573.60		45'400.00		47'564.85	
295.305.00	Sozialversicherungsbeiträge	3'668.35		3'400.00		2'754.60	
295.309.00	Uebriger Personalaufwand Mittagstisch	268.45				69.00	
295.313.00	Verbrauchmaterial Mittagstisch	4'800.00		6'300.00		7'181.85	
295.316.00	Mieten, Pachten, Gebühren	7'000.00		7'000.00		7'000.00	
295.318.00	Dienstleistungen, Honorare	321.75				300.00	
295.436.00 *	Rückerstattungen Mittagstisch		19'333.45		22'000.00		13'972.15

3	KULTUR UND FREIZEIT	902'805.30	267'499.67	921'150.00	241'450.00	877'434.41	256'594.35
30	KULTURFOERDERUNG	94'396.80	68'300.50	110'200.00	42'550.00	104'271.00	63'804.00
300	Kulturförderung	46'697.75	68'300.50	58'900.00	42'550.00	58'543.35	63'804.00
300.311.00	Mobilien, Maschinen, Fahrzeuge					875.00	
300.312.00	Wasser,Energie,Heizmaterialien	330.85		200.00		254.95	
300.314.00	Baulicher Unterhalt			1'500.00		160.00	
300.318.00	Dienstleistungen, Honorare	8'123.55		9'000.00		7'719.50	
300.319.00	Uebriger Sachaufwand	5'208.35		8'600.00		12'398.90	
300.331.00	Ordentliche Abschreibungen VV	14'300.00		12'800.00		12'800.00	
300.351.00	Entschädigung an Gemeinwesen	12'165.00		12'200.00		12'165.00	
300.365.00	Beiträge an Institutionen	6'570.00		14'600.00		12'170.00	
300.427.00 *	Liegenschaftserträge VV Bürger- u. Kulturhaus		68'300.50		42'550.00		63'804.00
301	Museum	31'149.05		33'300.00		29'177.65	
301.312.00	Wasser,Energie,Heizmaterialien	3'798.20		5'300.00		6'955.05	
301.314.00	Baulicher Unterhalt	9'787.25		9'800.00		6'163.80	
301.318.00	Dienstleistungen, Honorare	3'062.10		5'600.00		3'263.55	
301.331.00	Ordentliche Abschreibungen VV	13'900.00		12'500.00		12'500.00	
301.332.00	Zusätzliche Abschreibungen VV	501.50				195.25	
301.365.00	Beiträge an Institutionen	100.00		100.00		100.00	
302	Theater, Musik	12'050.00		13'500.00		12'050.00	
302.365.00	Beiträge an Institutionen	12'050.00		13'500.00		12'050.00	
303	Bibliothek	4'500.00		4'500.00		4'500.00	
303.351.00	Entschädigungen an Kanton	2'500.00		2'500.00		2'500.00	
303.352.00	Entschädigungen an Gemeinden	2'000.00		2'000.00		2'000.00	
32	GEMEINSCHAFTSANTENNENANLAGE	35'432.00	35'432.00	35'000.00	35'000.00	35'534.50	35'534.50
320	Gemeinschaftsantennenanlage	35'432.00	35'432.00	35'000.00	35'000.00	35'534.50	35'534.50
320.314.00	Baulicher Unterhalt	6'770.20					
320.318.00	Dienstleistungen, Honorare	29.30				34.75	
320.331.00	Ordentliche Abschreibungen VV	12'000.00		10'700.00		9'100.00	
320.332.00 *	Zusätzliche Abschreibungen VV	16'000.00		20'000.00		22'000.00	
320.380.00	Mehrertrag GGA	432.50		4'100.00		4'399.75	
320.390.00	Verrechneter Personalaufwand	200.00					
320.392.00	Verrechneter Kapitaldienst			200.00			
320.434.00	Benützungsgebühren GGA		35'000.00		35'000.00		35'000.00
320.436.00	Rückerstattungen						34.50
320.492.00	Verrechneter Kapitaldienst		432.00				500.00
34	SPORT	422'738.15	67'589.55	420'150.00	68'900.00	399'561.60	65'979.30
340	Sport	170'291.95	2'400.00	139'300.00	3'200.00	153'197.75	1'400.00
340.301.00	Löhne Betriebspersonal	610.80		1'000.00		149.15	
340.305.00	Sozialversicherungsbeiträge	50.25				4.65	
340.311.00	Mobilien, Maschinen, Fahrzeuge	18'773.70		1'000.00			
340.312.00	Wasser,Energie,Heizmaterialien	8'867.55		10'500.00		10'316.25	
340.314.00	Baulicher Unterhalt	20'394.70		4'000.00		2'233.75	
340.318.00	Dienstleistungen, Honorare	994.95		1'000.00		994.95	
340.331.00	Ordentliche Abschreibungen VV	120'600.00		121'800.00		139'499.00	
340.427.00	Liegenschaftserträge VV		1'400.00		1'300.00		1'400.00
340.436.00	Rückerstattungen		1'000.00		1'900.00		

342	Hallenbad	252'446.20	65'189.55	280'850.00	65'700.00	246'363.85	64'579.30
342.300.00	Behörden und Kommissionen	834.25		1'000.00		5'868.50	
342.301.00	Löhne Betriebspersonal	48'745.65		46'300.00		35'130.75	
342.302.00	Löhne Lehrpersonal			600.00			
342.305.00	Sozialversicherungsbeiträge	5'947.25		5'500.00		4'293.75	
342.309.00	Uebriger Personalaufwand	1'042.00		1'900.00		1'265.20	
342.310.00	Büromaterial, Drucksachen	170.00		500.00		180.00	
342.311.00	Mobilien, Maschinen, Fahrzeuge	224.25		2'500.00		2'717.90	
342.312.00 *	Wasser,Energie,Heizmaterialien	90'515.05		110'000.00		92'573.65	
342.313.00	Verbrauchsmaterialien	12'748.15		12'000.00		12'901.75	
342.314.00 *	Baulicher Unterhalt	38'645.30		46'500.00		37'939.50	
342.316.00	Mieten, Pachten, Benützungskosten	27'852.00		27'900.00		27'852.00	
342.317.00	Spesenentschädigung	23.80		150.00			
342.318.00	Dienstleistungen, Honorare	1'698.50		2'000.00		1'640.85	
342.364.00	Gemischtwirts. Unternehmungen	24'000.00		24'000.00		24'000.00	
342.427.00	Liegenschaftserträge		49'920.00		49'900.00		49'920.00
342.434.00	Gebühren, Dienstleistungen		15'219.55		15'000.00		14'659.30
342.436.00	Rückerstattungen		50.00				
342.439.00	Uebrige Entgelte				800.00		
35	UEBRIGE FREIZEIT	350'238.35	96'177.62	355'800.00	95'000.00	338'067.31	91'276.55
350	Jugend	72'300.00		72'300.00		72'300.00	
350.316.00	Mieten, Pachten, Gebühren	300.00		300.00		300.00	
350.365.00	Beiträge an private Institut.	72'000.00		72'000.00		72'000.00	
359	Uebrige Freizeit	277'938.35	96'177.62	283'500.00	95'000.00	265'767.31	91'276.55
359.301.00	Löhne Betriebspersonal	43'934.90		41'400.00		44'220.25	
359.305.00	Sozialversicherungsbeiträge	9'067.05		7'800.00		7'168.40	
359.311.00 *	Mobilien, Maschinen, Fahrzeuge	3'042.40		9'000.00		243.75	
359.312.00	Wasser,Energie,Heizmaterialien	86'297.35		88'600.00		89'383.30	
359.313.00	Verbrauchsmaterialien	3'816.55		7'000.00		4'396.25	
359.314.00 *	Baulicher Unterhalt	46'832.05		51'000.00		41'242.95	
359.316.00	Mieten, Pachten, Gebühren	380.00		400.00		380.00	
359.317.00	Spesenentschädigung					48.00	
359.318.00	Dienstleistungen, Honorare	12'729.35		12'900.00		11'961.61	
359.331.00	Ordentliche Abschreibungen VV	69'800.00		62'900.00		62'820.00	
359.362.00	Beiträge an Gemeinden	2'038.70		2'500.00		3'902.80	
359.427.00	Liegenschaftserträge VV		69'867.77		69'000.00		67'417.30
359.434.00	Gebühren, Dienstleistungen		9'580.70		12'000.00		8'335.00
359.436.00	Rückerstattungen		16'729.15		14'000.00		15'524.25

4	GESUNDHEIT	2'157'200.57	972'232.22	880'300.00	35'000.00	1'090'770.45	284'147.30
41	PFLEGEHEIME	1'451'437.90	600'000.00	420'000.00		415'754.20	
410	Pflegeheime	1'451'437.90	600'000.00	420'000.00		415'754.20	
410.332.00	Zusätzliche Abschreibungen	600'000.00					
410.365.00	Beiträge an APH's	351'437.90		420'000.00		415'754.20	
410.382.00	Einlagen in Vorfinanzierungen	500'000.00					
410.482.00	Entnahmen aus Vorfinanzierung		600'000.00				
44	AMBULANTE KRANKENPFLEGE	323'396.55		378'400.00		327'361.35	
440	Ambulante Krankenpflege	323'396.55		378'400.00		327'361.35	
440.365.00 *	Beiträge an private Institut.	323'396.55		378'400.00		327'361.35	
46	SCHULGESUNDHEITSDIENST	382'172.97	372'232.22	81'600.00	35'000.00	347'365.65	284'147.30
460	Schulärztliche Pflege	1'760.00		1'000.00		1'040.00	
460.318.00	Dienstleistungen, Honorare	1'760.00		1'000.00		1'040.00	
461	Jugendzahnpflege	380'412.97	372'232.22	80'600.00	35'000.00	346'325.65	284'147.30
461.301.00	Löhne Schulzahnpflege	12'925.40		9'500.00		8'533.40	
461.305.00	Sozialversicherungsbeiträge	1'063.75		1'100.00		1'102.65	
461.318.00	Dienstleistungen, Honorare	289'680.85				280'222.80	
461.362.00	Beiträge an Jugendzahnpflege	16'144.72					
461.366.00	Beiträge an Private	60'598.25		70'000.00		56'466.80	
461.429.01	Uebrige Vermögenserträge		52'252.27				
461.436.00	Rückerstattungen von Privaten						2'926.20
461.461.00	Kinder- u. Jugendzahnpflege Beiträge Kanton		30'299.10		35'000.00		
461.466.00	Beiträge private Haushalte		289'680.85				281'221.10
49	UEBRIGES GESUNDHEITSWESEN	193.15		300.00		289.25	
490	Uebrigtes Gesundheitswesen	193.15		300.00		289.25	
490.318.00	Dienstleistungen, Honorare	193.15		300.00		289.25	

5	SOZIALE WOHLFAHRT	5'770'096.00	2'444'470.30	5'536'270.00	1'947'300.00	5'639'361.91	2'182'071.25
50	ALTERSVERSICHERUNG	7'572.05					
500 500.366.00	Altersversicherung Beiträge an Private	7'572.05 7'572.05					
53	SONSTIGE SOZIALVERSICHERUNGEN	965'349.00		1'000'000.00		1'012'335.00	
530 530.361.00	Ergänzungsleistungen AHV, IV Beiträge an Kanton	965'349.00 965'349.00		1'000'000.00 1'000'000.00		1'012'335.00 1'012'335.00	
54	JUGEND	60'847.40		73'200.00		59'272.95	
540 540.301.00 540.305.00 540.309.00 540.318.00 540.352.00 540.365.00 *	Jugend Löhne Schulsozialdienst Sozialversicherungsbeiträge SD Uebriger Personalaufwand Dienstleistungen, Honorare Entschädigungen an Gemeinden Beiträge an private Institut.	60'847.40 24'866.40 2'107.00 630.00 300.00 13'147.50 19'796.50		73'200.00 25'100.00 2'300.00		59'272.95 25'120.55 2'177.60 735.00 300.00 13'200.00 17'739.80	
55	INVALIDITÄT	300.00		700.00		150.00	
550 550.365.00	Invalidität Beiträge an private Institut.	300.00 300.00		700.00 700.00		150.00 150.00	
57	ALTER	9'290.75	100.50	13'400.00		9'300.95	
570 570.300.00 570.319.00 570.365.00 * 570.452.00	Alter Behörden und Kommissionen Uebriger Sachaufwand Private Institutionen Pro Senectute Rückerstattungen Gemeinden	9'290.75 245.80 6'194.95 2'850.00	100.50 100.50	13'400.00 6'500.00 6'900.00		9'300.95 6'000.95 3'300.00	
58	SOZIALHILFE	4'711'736.80	2'444'369.80	4'433'870.00	1'947'300.00	4'543'303.01	2'182'071.25
581 581.300.00 581.301.00 581.305.00 581.309.00 581.310.00 581.311.00 581.315.00 581.317.00 581.318.00 581.319.00 581.366.00 * 581.436.00 * 581.451.00 *	Unterstützungen Sozialhilfe Behörden und Kommissionen Löhne Sozialdienst Sozialversicherungsbeiträge Uebriger Personalaufwand Büromaterial, Drucksachen Mobilien, Maschinen, Fahrzeuge Uebriger Unterhalt Spesenentschädigungen Dienstleistungen, Honorare Uebriger Sachaufwand Unterstützungen von Privaten Rückerstattungen Beiträge von Kanton	4'038'799.45 16'305.85 429'779.30 71'869.35 6'855.00 1'475.45 4'623.65 11'241.40 1'414.65 39'067.70 1'615.00 3'454'552.10	1'955'303.60 1'340'947.50 614'356.10	3'901'800.00 19'000.00 388'800.00 78'500.00 11'000.00 1'800.00 13'000.00 1'100.00 33'000.00 1'600.00 3'354'000.00	1'576'300.00 1'246'300.00 330'000.00	3'728'251.66 17'191.15 382'021.80 61'895.40 7'026.45 480.55 4'814.65 165.95 22'731.80 1'958.30 3'229'965.61	1'593'096.75 1'242'081.45 351'015.30
585 585.301.00 585.365.00 585.366.00 * 585.436.00 * 585.451.00 *	Asylwesen Löhne Beiträge an private Institut. Beiträge an Private Rückerstattungen Beiträge von Kanton	388'193.75 1'000.00 387'193.75	353'596.30 45.05 353'551.25	276'500.00 500.00 1'000.00 275'000.00	260'000.00 130'000.00 130'000.00	573'481.90 1'000.00 572'481.90	488'269.90 26'270.90 461'999.00
586 586.301.00 586.305.00 586.319.00 586.365.00 * 586.390.00 586.436.00 586.461.00 * 586.490.00	Eingliederung von Personen Löhne Sozialversicherungsbeiträge Uebriger Sachaufwand Beiträge Institutionen Verrechneter Personalaufwand Rückerstattungen Beiträge von Kanton Verrechneter Personalaufwand	274'577.60 82'199.90 9'174.75 182'502.95 700.00	120'469.90 110'469.90 10'000.00	241'700.00 72'000.00 8'400.00 300.00 160'000.00 1'000.00	96'000.00 159'783.55 740.00 86'000.00 10'000.00	229'354.15 64'619.75 4'210.85	85'704.60 15'891.15 59'813.45 10'000.00

589	Uebrige Sozialhilfe	10'166.00	15'000.00	13'870.00	15'000.00	12'215.30	15'000.00
589.365.00	Beiträge an private Institut.	10'166.00		13'870.00		12'215.30	
589.462.00	Beitrag von Gemeinden		15'000.00		15'000.00		15'000.00
59	UNTERSTUETZUNGSLEISTUNGEN	15'000.00		15'100.00		15'000.00	
590	Unterstützungsleist. Inland	10'000.00		10'100.00		10'000.00	
590.362.00	Beiträge an Gemeinden	10'000.00		10'100.00		10'000.00	
591	Unterstützungsleist. Ausland	5'000.00		5'000.00		5'000.00	
591.369.00	Uebrige Beiträge	5'000.00		5'000.00		5'000.00	

6	VERKEHR	1'552'922.54	368'701.35	1'569'750.00	338'500.00	1'569'218.41	352'912.00
62	GEMEINDESTRASSEN/WERKHOF	1'552'922.54	368'701.35	1'569'750.00	338'500.00	1'569'218.41	352'912.00
620	Gemeindestrassen/Werkhof	1'552'922.54	368'701.35	1'569'750.00	338'500.00	1'569'218.41	352'912.00
620.301.00	Löhne Betriebspersonal	644'600.20		635'900.00		623'592.35	
620.305.00	Sozialversicherungsbeiträge	124'870.02		125'000.00		126'141.20	
620.306.00	Dienstkleider	6'722.75		6'500.00		7'615.35	
620.309.00	Uebriger Personalaufwand	10'370.50		11'000.00		13'587.30	
620.310.00	Büromaterial, Drucksachen	797.65		1'000.00		1'684.10	
620.311.00	Mobilien, Maschinen, Fahrzeuge	25'151.15		23'500.00		23'795.90	
620.312.00	Wasser,Energie,Heizmaterialien	60'440.75		61'600.00		68'108.95	
620.313.00 *	Verbrauchsmaterialien	66'085.25		55'000.00		63'802.62	
620.314.00	Baulicher Unterhalt	274'688.10		233'500.00		273'056.53	
620.315.00	Uebriger Unterhalt	53'904.17		46'500.00		72'369.91	
620.316.00	Mieten, Pachten, Gebühren	10'413.30		7'000.00		5'224.70	
620.317.00	Spesenentschädigungen	809.90		1'000.00		643.95	
620.318.00	Dienstleistungen, Honorare gesamt	65'683.05		82'800.00		75'860.10	
620.319.00	Uebriger Sachaufwand	2'045.90		1'250.00		735.80	
620.331.00	Ordentliche Abschreibungen VV	195'400.00		268'200.00		202'821.00	
620.332.00	Zusätzliche Abschreibungen VV	939.85				178.65	
620.390.00	Verrechneter Personalaufwand	10'000.00		10'000.00		10'000.00	
620.427.00	Liegenschaftserträge VV		14'300.00		7'200.00		13'425.15
620.434.00 *	Gebühren, Dienstleistungen		117'768.45		141'600.00		124'437.15
620.435.00	Verkäufe		550.00		1'000.00		900.00
620.436.00 *	Rückerstattungen		48'558.30		15'000.00		45'780.10
620.451.00	Rückerstattungen vom Kanton		72'714.60		72'700.00		72'714.60
620.490.00	Verrechneter Personalaufwand		114'810.00		101'000.00		95'655.00

7	UMWELT UND RAUMPLANUNG	2'651'029.32	2'461'764.73	2'597'420.00	2'359'800.00	2'588'162.26	2'350'143.77
70	WASSERVERSORGUNG	813'409.97	813'409.97	761'500.00	761'500.00	802'783.98	802'783.98
700	Wasserversorgung	813'409.97	813'409.97	761'500.00	761'500.00	802'783.98	802'783.98
700.300.00	Behörden und Kommissionen	193.90		500.00		2'026.60	
700.305.00	Sozialversicherungsbeiträge					70.15	
700.310.00	Büromaterial, Drucksachen			500.00		543.95	
700.311.00	Mobilien, Maschinen, Fahrzeuge			500.00			
700.312.00 *	Wasser,Energie,Heizmaterialien	36'697.80		55'500.00		44'027.15	
700.313.00	Verbrauchsmaterialien	29'741.90		35'000.00		13'073.60	
700.314.00 *	Baulicher Unterhalt	244'692.69		346'000.00		281'903.90	
700.316.00	Mieten, Pachten, Gebühren	2'180.00		2'200.00		2'180.00	
700.317.00	Spesenentschädigungen			200.00			
700.318.00 *	Dienstleistungen, Honorare	67'584.20		45'000.00		71'729.41	
700.319.00	Uebriger Sachaufwand	4'805.80		6'000.00		4'172.35	
700.331.00	Ordentliche Abschreibungen VV	12'600.00		30'000.00		19'400.00	
700.332.00	Zusätzliche Abschreibungen VV	286.55				97.05	
700.351.00	Entschädigungen an Kanton	9'981.30		25'000.00		10'391.60	
700.352.00 *	Entschädigungen an Gemeinden	349.70		37'000.00			
700.364.00	Gemischtwirtsch. Unternehmungen	29'700.00		29'700.00		29'700.00	
700.366.00	Private	6'401.00		8'200.00		6'401.00	
700.380.00	Mehrertrag Wasserversorgung	308'195.13		68'000.00		247'317.22	
700.390.00	Verrechneter Personalaufwand	60'000.00		72'200.00		69'750.00	
700.434.01	Wasserbezugs-Gebühren		744'895.97		733'000.00		736'733.58
700.436.00 *	Rückerstattungen		51'843.50		12'500.00		52'650.40
700.492.00	Verrechneter Kapitaldienst		16'670.50		16'000.00		13'400.00
71	ABWASSERBESEITIGUNG	1'158'596.12	1'158'596.12	1'133'000.00	1'133'000.00	1'076'705.33	1'076'705.33
710	Abwasserbeseitigung	1'158'596.12	1'158'596.12	1'133'000.00	1'133'000.00	1'076'705.33	1'076'705.33
710.300.00	Behörden und Kommissionen					2'028.45	
710.305.00	Sozialversicherungsbeiträge					70.20	
710.313.00 *	Verbrauchsmaterialien					7'195.50	
710.314.00	Baulicher Unterhalt	77'352.17		60'000.00		59'186.60	
710.318.00 *	Dienstleistungen, Honorare	56'219.65		60'000.00		72'048.60	
710.319.00	Uebriger Sachaufwand	2'313.00		1'500.00		540.35	
710.351.00 *	Entschädigungen an Kanton	675'098.50		800'000.00		665'581.10	
710.380.00	Mehrertrag Abwasserbeseitigung	283'162.80		183'300.00		243'129.53	
710.390.00	Verrechneter Personalaufwand	64'450.00		28'200.00		26'925.00	
710.431.00 *	Gebühren für Amtshandlungen		40'095.60		18'000.00		8'238.80
710.434.99	Abwassergebühren		1'082'253.02		1'080'000.00		1'038'872.73
710.436.00	Rückerstattungen						-6.20
710.492.00	Verrechneter Kapitaldienst		36'247.50		35'000.00		29'600.00
72	ABFALLBESEITIGUNG	426'670.69	426'670.69	414'700.00	414'700.00	421'918.11	421'918.11
720	Abfallbeseitigung	426'670.69	426'670.69	414'700.00	414'700.00	421'918.11	421'918.11
720.311.00	Mobilien, Maschinen, Fahrzeuge	1'695.00					
720.313.00	Verbrauchsmaterialien	3'508.45		4'000.00		3'533.15	
720.315.00 *	Uebriger Unterhalt	25.70		5'000.00		11'000.00	
720.316.00	Mieten, Pachten, Gebühren					479.10	
720.318.00	Dienstleistungen, Honorare	343'991.30		343'000.00		316'332.80	
720.319.00	Uebriger Sachaufwand	866.25		1'000.00		925.35	
720.380.00	Mehrertrag Abfallbeseitigung	28'168.99		14'920.00		40'787.71	
720.390.00	Verrechneter Personalaufwand	48'415.00		46'780.00		48'860.00	
720.434.00	Abfallgebühren		385'086.45		379'500.00		387'108.90
720.436.00	Rückerstattungen		40'374.24		34'000.00		33'759.21
720.492.00	Verrechneter Kapitaldienst		1'210.00		1'200.00		1'050.00

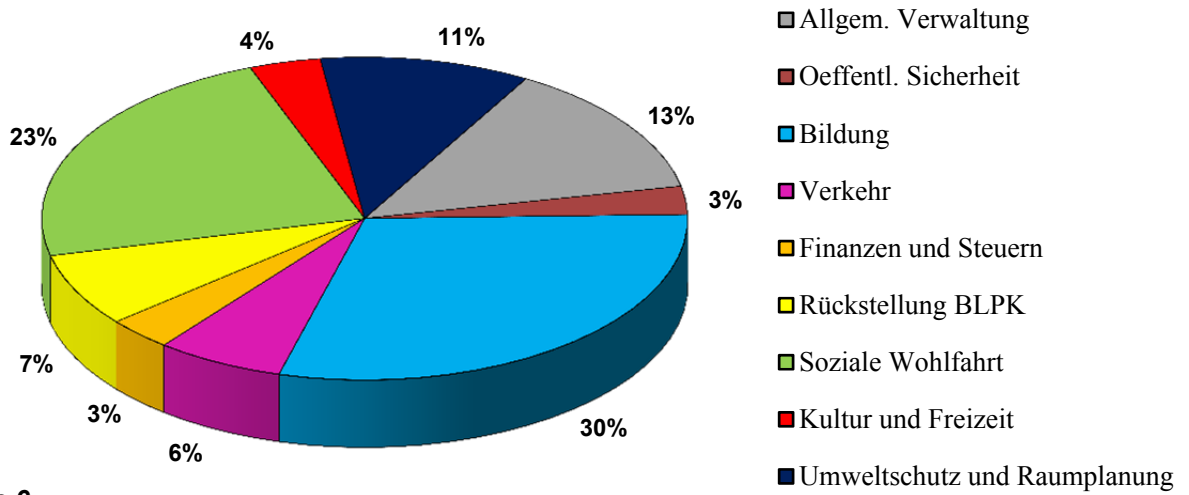
73	ABFALLBEWIRTSCHAFTUNG	102'409.85	23'067.50	100'000.00	18'600.00	89'559.23	22'525.50
730	Abfallbewirtschaftung	102'409.85	23'067.50	100'000.00	18'600.00	89'559.23	22'525.50
730.301.00	Löhne Verwaltung u. Betrieb	2'665.00		5'000.00		2'567.85	
730.305.00	Sozialversicherungsbeiträge	46.20				20.75	
730.310.00	Büromaterial, Drucksachen	6'955.65		4'500.00		2'723.20	
730.314.00	Baulicher Unterhalt	5'605.70		3'000.00		3'392.95	
730.315.00	Uebriger Unterhalt	6'574.30		6'000.00		8'202.88	
730.316.00	Mieten, Pachten, Gebühren	478.80		500.00			
730.318.00	Dienstleistungen, Honorare	39'927.55		44'500.00		40'406.10	
730.319.00	Uebriger Sachaufwand	1'736.65		2'500.00		1'965.50	
730.390.00	Verrechneter Personalaufwand	38'420.00		34'000.00		30'280.00	
730.434.00	Gebühren, Dienstleistungen		23'067.50		18'600.00		21'922.50
730.436.00	Rückerstattungen						603.00
74	FRIEDHOF UND BESTATTUNG	82'668.44	18'936.20	112'200.00	5'000.00	124'240.90	5'051.10
740	Friedhof und Bestattung	82'668.44	18'936.20	112'200.00	5'000.00	124'240.90	5'051.10
740.301.00	Löhne Betriebspersonal	14'316.00		15'400.00		15'327.85	
740.305.00	Sozialversicherungsbeiträge	1'862.80		1'800.00		1'263.55	
740.311.00	Mobilien, Maschinen, Fahrzeuge	3'838.15		4'000.00		3'324.20	
740.312.00	Wasser, Energie, Heizmaterialien	13'166.20		13'200.00		12'996.55	
740.313.00	Verbrauchsmaterialien	4'573.85		6'000.00		4'366.30	
740.314.00 *	Baulicher Unterhalt	33'245.69		59'300.00		75'884.50	
740.316.00	Mieten, Pachten, Gebühren	3'954.60		4'000.00		2'679.45	
740.318.00	Dienstleistungen, Honorare	7'711.15		8'500.00		8'360.25	
740.332.00	Zusätzliche Abschreibungen VV					38.25	
740.434.00	Gebühren, Dienstleistungen				5'000.00		5'051.10
740.436.00	Rückerstattungen		18'936.20				
75	GEWÄSSERVERBAUUNGEN	2'756.80		10'000.00		11'443.75	
750	Gewässerverbauungen	2'756.80		10'000.00		11'443.75	
750.314.00	Baulicher Unterhalt	2'756.80		10'000.00		11'443.75	
77	NATURSCHUTZ	27'311.45	1'590.50	32'420.00	8'000.00	26'294.91	1'536.50
770	Naturschutz	27'311.45	1'590.50	32'420.00	8'000.00	26'294.91	1'536.50
770.314.00	Baulicher Unterhalt	16'005.45		15'000.00		14'906.91	
770.318.00	Dienstleistungen, Honorare			5'000.00		70.00	
770.365.00	Beiträge an private Institut.	650.00		720.00		770.00	
770.366.00	Beiträge an Private	10'656.00		11'700.00		10'548.00	
770.436.00 *	Rückerstattungen		1'590.50		8'000.00		1'536.50
78	UEBRIGER UMWELTSCHUTZ	19'901.50	19'493.75	18'500.00	19'000.00	19'840.40	19'623.25
785	Hundehaltung	19'901.50	19'493.75	18'500.00	19'000.00	19'840.40	19'623.25
785.311.00	Mobilien, Maschinen, Fahrzeuge	1'404.35		1'000.00		1'300.32	
785.313.00	Verbrauchsmaterialien	2'896.00		2'500.00		3'098.53	
785.318.00	Dienstleistungen, Honorare	3'076.15		4'000.00		4'141.55	
785.390.00	Verrechneter Personalaufwand	12'525.00		11'000.00		11'300.00	
785.434.00	Hundegebühren		19'493.75		19'000.00		19'623.25
79	RAUMPLANUNG	17'304.50		15'100.00		15'375.65	
790	Raumplanung	17'304.50		15'100.00		15'375.65	
790.318.00	Dienstleistungen, Honorare	12'504.50		10'000.00		10'292.10	
790.331.00	Ordentliche Abschreibungen VV	4'800.00		4'400.00		4'400.00	
790.365.00	Beiträge an private Institut.			700.00		683.55	

8	VOLKSWIRTSCHAFT	375'705.30	76'888.18	102'900.00	96'000.00	87'497.35	89'969.60
80	LANDWIRTSCHAFT	11'124.05		4'300.00		3'481.30	2'400.00
800	Landwirtschaft	11'124.05		4'300.00		3'481.30	2'400.00
800.301.00	Löhne Ackerbaustellenleiter	821.35		400.00		419.40	
800.305.00	Sozialversicherungsbeiträge	92.00				27.35	
800.311.00	Mobilien, Maschinen, Fahrzeuge	6'639.30					
800.317.00	Spesenentschädigungen	79.10		100.00		33.60	
800.318.00	Dienstleistungen, Honorare	2'163.05		2'300.00		2'340.95	
800.352.00	Entschädigungen an Gemeinden	869.25		900.00			
800.366.00	Beiträge an Imker	460.00		600.00		660.00	
800.436.00	Rückerstattungen						2'400.00
81	FORSTWIRTSCHAFT	36'725.00		35'600.00		35'600.00	
810	Forstwirtschaft	36'725.00		35'600.00		35'600.00	
810.361.00	Beiträge an Kanton	600.00		600.00		600.00	
810.362.00	Beiträge an Gemeinden	36'125.00		35'000.00		35'000.00	
82	JAGD/FISCHEREI	100.00	3'000.00	100.00	3'000.00	100.00	3'000.00
820	Jagd/Fischerei	100.00	3'000.00	100.00	3'000.00	100.00	3'000.00
820.365.00	Beiträge an private Institut.	100.00		100.00		100.00	
820.410.00	Jagdpachten		3'000.00		3'000.00		3'000.00
86	ENERGIE	327'756.25	73'888.18	62'900.00	93'000.00	48'316.05	84'569.60
860	Elektrizität		20'627.00		20'000.00		22'870.00
860.410.00	Konzessionen		20'627.00		20'000.00		22'870.00
861	Gas		50'000.00		73'000.00	100.00	60'269.00
861.318.00	Dienstleistungen, Honorare					100.00	
861.410.00 *	Konzessionen		50'000.00		73'000.00		60'269.00
869	Uebrige Energie	327'756.25	3'261.18	62'900.00		48'216.05	1'430.60
869.318.00 *	Dienstleistungen, Honorare	23'471.20		23'500.00		8'962.95	
869.365.00	Beiträge an private Institut.	4'285.05		4'400.00		4'325.30	
869.366.00	Beiträge an Private	300'000.00		35'000.00		34'927.80	
869.449.00	Übrige Beiträge		3'261.18				1'430.60

9	FINANZEN UND STEUERN	1'079'068.65	16'751'393.88	594'800.00	15'919'600.00	2'609'636.18	18'120'715.41
90	STEUERN	105'041.80	12'420'390.15	65'000.00	12'273'000.00	188'294.50	13'573'946.04
900	Ord. Steuern, nat. Personen		10'998'199.00		11'223'000.00		11'892'143.84
900.400.99 *	Einkommens- u. Vermögenssteuern		10'998'199.00		11'223'000.00		11'892'143.84
902	Quellensteuern		294'778.10		280'000.00		337'191.10
902.400.00	Einkommens- u. Vermögenssteuern		294'778.10		280'000.00		337'191.10
903	Steuerabschreib. nat. Personen	104'970.90		60'000.00		188'275.70	
903.334.00 *	Steuerabschreibungen	59'970.90		60'000.00		148'275.70	
903.334.01	Anpassung Delkredere Steuerguthaben	45'000.00				40'000.00	
904	Ord. Steuern, jur. Personen		1'127'413.05		770'000.00		1'344'611.10
904.401.99 *	Ertragssteuern		750'822.80		420'000.00		1'003'133.80
904.402.99 *	Kapitalsteuern		376'590.25		350'000.00		341'477.30
906	Steuerabschreib. jur. Personen	70.90		5'000.00		18.80	
906.334.00	Steuerabschreibungen	70.90		5'000.00		18.80	
92	FINANZAUSGLEICH	412'072.00	3'756'143.00	145'800.00	3'230'000.00	136'996.00	4'025'895.00
921	Finanzausgleich	412'072.00	3'756'143.00	145'800.00	3'230'000.00	136'996.00	4'025'895.00
921.361.00	Beiträge an Kantone	300'126.00		28'000.00		28'244.00	
921.362.00	Beiträge an Gemeinden	111'946.00		117'800.00		108'752.00	
921.441.00 *	Finanzausgleich		2'628'351.00		2'100'000.00		2'917'173.00
921.461.00	Beiträge vom Kanton		1'127'792.00		1'130'000.00		1'108'722.00
93	EINNAHMENSTEILE		3'312.50				
931	Anteile kant. Steuern/Abgaben		3'312.50				
931.404.00	Grundstückgewinnsteuern		3'312.50				
94	VERMOEGENS-, SCHULDENVERWALTUNG	382'173.05	571'548.23	384'000.00	416'600.00	330'669.05	520'874.37
940	Kapital- / Zinsendienst	268'910.40	56'556.88	238'200.00	37'200.00	192'061.10	54'651.64
940.319.00	Uebrigter Sachaufwand			100.00			
940.322.00	Mittel- u. langfrist. Schulden	214'350.40		185'900.00		147'511.10	
940.392.00 *	Verrechneter Kapitaldienst	54'560.00		52'200.00		44'550.00	
940.422.00 *	Kapitalerträge FV (ohne Liegenschaften)		56'556.88		37'000.00		44'652.64
940.424.00 *	Buchgewinne auf Anlagen des FV						9'999.00
940.492.00	Verrechneter Kapitaldienst				200.00		
941	Zinsendienst Steuern	23'721.75	201'467.05	55'000.00	100'000.00	49'906.90	168'213.90
941.321.00	Zinsen auf Steuern	23'721.75		55'000.00		49'906.90	
941.421.00 *	Verzugszinsen auf Steuern		201'467.05		100'000.00		168'213.90
942	Liegenschaft Eggstr. 6	7'554.30	1'500.00	10'600.00	1'500.00	8'535.45	1'500.00
942.312.00	Wasser, Energie, Heizmaterialien	4'262.90		4'500.00		4'297.40	
942.314.00	Baulicher Unterhalt	251.55		3'000.00		868.35	
942.318.00	Dienstleistungen, Honorare	1'039.85		1'100.00		1'369.70	
942.330.00	Abschreibungen Finanzvermögen	2'000.00		2'000.00		2'000.00	
942.423.00	Liegenschaftserträge FV		1'500.00		1'500.00		1'500.00
943	Liegenschaft Gemeindezentrum	81'000.00	205'000.00	80'000.00	220'000.00	80'000.00	237'522.03
943.330.00	Abschreibungen Finanzvermögen	81'000.00		80'000.00		80'000.00	
943.423.00	Liegenschaftserträge FV		205'000.00		220'000.00		237'522.03
944	Grundstücke Finanzvermögen	986.60	107'024.30	200.00	57'900.00	165.60	58'986.80
944.318.00	Dienstleistungen, Honorare	165.60		200.00		165.60	
944.330.00	Abschreibungen Grundstücke	821.00					
944.423.00	Liegenschaftserträge FV		59'025.30		57'900.00		58'986.80
944.424.00	Buchgewinne auf Anlagen FV		47'999.00				
99	NICHT AUFGETEILTE POSTEN					1'800'000.00	
995	Neutr. Aufwendung. u. Erträge					1'800'000.00	
995.305.00 *	Sozialversicherungsbeiträge					1'800'000.00	
	Total	24'928'118.70	25'107'900.50	22'863'475.00	22'629'475.00	25'594'039.54	25'747'716.17
	Netto Aufwand				234'000.00		
	Netto Ertrag	179'781.80				153'676.63	
	Gesamttotal	25'107'900.50	25'107'900.50	22'863'475.00	22'863'475.00	25'747'716.17	25'747'716.17

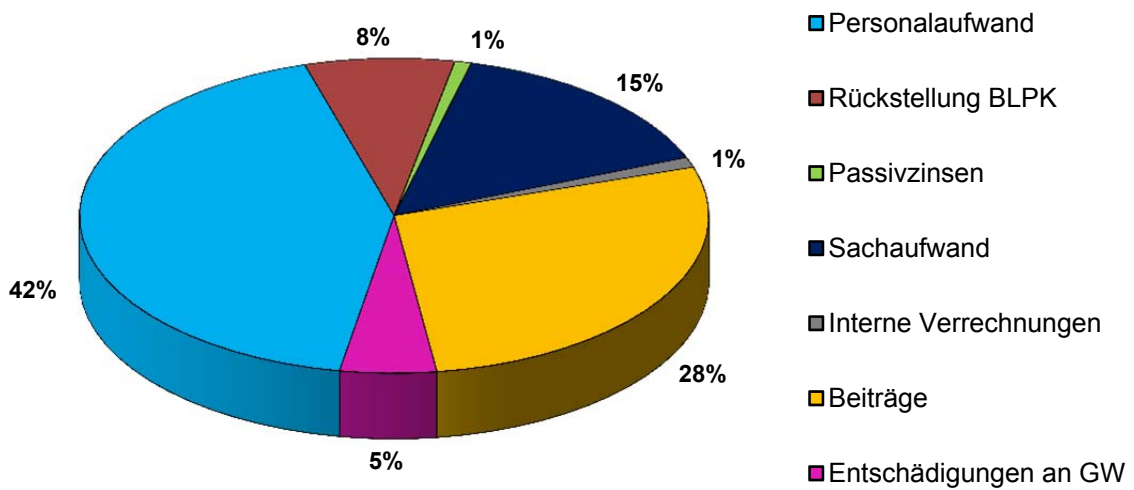
Grafik zu Seite 5

Verwendung der Mittel nach Funktionen



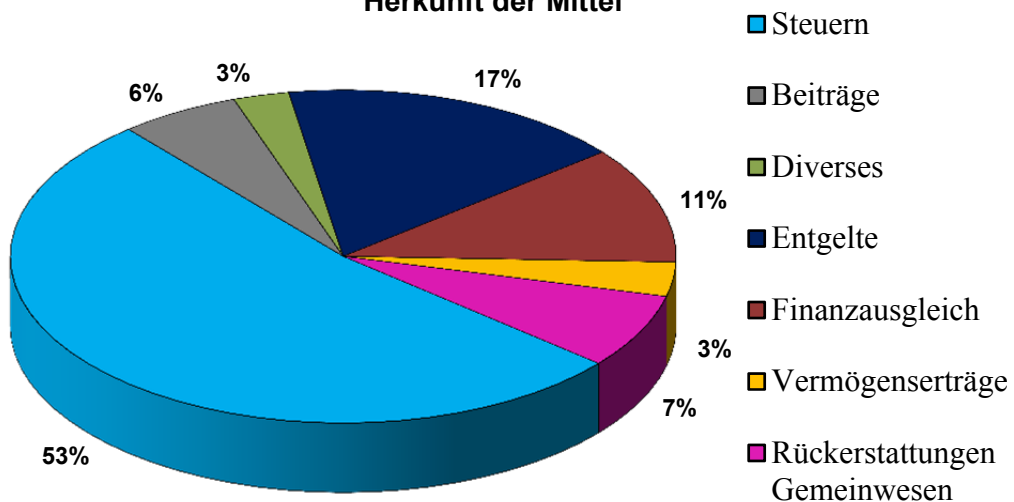
Grafik zu Seite 6

Verwendung der Mittel nach Sachgruppen



Grafik zu Seite 7

Herkunft der Mittel



Investitionsrechnung

Einwohnergemeinde Frenkendorf

Konto	Investitionsrechnung Artengliederung IR	Rechnung 2012		Voranschlag 2013		Rechnung 2013	
		Ausgaben	Einnahmen	Ausgaben	Einnahmen	Ausgaben	Einnahmen
5	AUSGABEN	3'341'761.95		3'570'000.00		3'268'707.60	
50	SACHGÜTER	1'636'812.00		3'220'000.00		1'051'283.85	
501	Tiefbauten	796'993.15		2'280'000.00		998'844.40	
503	Hochbauten	755'916.65		920'000.00		42'200.70	
506	Mobilien, Maschinen, Fahrzeuge	41'214.65					
509	Uebrige Sachgüter	42'687.55		20'000.00		20'238.75	
52	DARLEHEN UND BETEILIGUNGEN	600'000.00		300'000.00		300'000.00	
522	Gemeinden			300'000.00		300'000.00	
525	Private Institutionen	600'000.00					
56	INVESTITIONSBEITRÄGE					79.50	
562	Gemeinden					79.50	
58	ÜBRIGE AUSGABEN			50'000.00			
581	Planwerke			50'000.00			
59	Passivierungen	1'078'129.95				1'917'344.25	
590	Passivierte Einnahmen	652'228.60				844'768.70	
593	Uebertrag in Sonderfinanzierung	377'901.35				1'072'575.55	
595	Übertrag Abgänge von Liegenschaften des Finanzvermögens	48'000.00					
6	EINNAHMEN		3'341'761.95		780'000.00		3'277'559.85
60	Abgang von Sachgütern		101'642.00				
600	Grundstücke		53641				
601	Tiefbauten		48001				
603	Hochbauten						
61	NUTZUNGSABGABEN		816'807.95		550'000.00		1'917'344.25
610	Anschlussbeiträge		816'807.95		550'000.00		1'917'344.25
611	Erschliessungsbeiträge						
66	BEITRAEGE FUER EIGENE RECHNUNG		186'500.00		230'000.00		
660	Bund		26500				
661	Kanton						
662	Gemeinden				230'000.00		
665	Private Institutionen		160'000.00				
69	AKTIVIERUNG		2'236'812.00				1'360'215.60
690	Aktivierte Ausgaben		2'236'812.00				1'360'215.60
695	Übertrag Zugang Finanzvermögen						
	Total	3'314'941.95	3'341'761.95	3'570'000.00	780'000.00	3'268'707.60	3'277'559.85
	Netto Aufwand				2'790'000.00		
	Netto Ertrag	26'820.00				8'852.25	
	Gesamttotal	3'341'761.95	3'341'761.95	3'570'000.00	3'570'000.00	3'268'707.60	3'277'559.85

Investitionsrechnung

Einwohnergemeinde Frenkendorf

Konto	Investitionsrechnung Funktionale Gliederung IR	Rechnung 2012		Voranschlag 2013		Rechnung 2013	
		Ausgaben	Einnahmen	Ausgaben	Einnahmen	Ausgaben	Einnahmen
0	ALLGEMEINE VERWALTUNG					79.50	
020	Gemeindeverwaltung					79.50	
020.562.01	Zusammenarbeitsprojekt Füllinsdorf					79.50	
1	OEFFENTLICHE SICHERHEIT	202'452.60		20'000.00		20'238.75	
100	Grundbuch, Mass und Gewicht	42'687.55		20'000.00		20'238.75	
100.509.02	Leitungskataster	42'687.55		20'000.00		20'238.75	
140	Feuerwehr	41'214.65					
140.506.01	Feuerwehrfahrzeug (Anteil)	41'214.65					
150	Militär	93'324.80					
150.503.01	Lüftungsanlage Militärunterkunft	93'324.80					
151	Schiesswesen	25'225.60					
151.503.01	Sanierung Kugelfänge Sichern	25'225.60					
2	BILDUNG	156'681.90	26'500.00	315'000.00		24'301.45	
241	Liegenschaften Primarschule	156'681.90	26'500.00	315'000.00		24'301.45	
241.503.09	Egg: Sanitäre Verbindungsleitungen in den Verbindungsgängen	98'097.30					
241.503.11	Egg: Hallentrennwände Turnhalle	58'584.60					
241.503.12	Egg: Lüftungsanlage Turnhalle mit WRG / DU und Garderoben			280'000.00			
241.503.13	Egg: Ersatz Bühnentechnik Aula			35'000.00		24'301.45	
241.660.01	Förderbeitrag Klimarappen		26'500.00				
3	KULTUR UND FREIZEIT	469'922.50	160'000.00	605'000.00		13'962.00	
340	Sport	469'922.50	160'000.00			13'962.00	
340.503.01	Kittler-Kunstrasen- und Nebenfeld, Spielplatz, Parkplatz	469'922.50				13'962.00	
340.665.01	Kittler-Kunstrasenf. Beitr. FC Frenkendorf		160'000.00				
342	Hallenbad			275'000.00			
342.503.03	UV-Anlage Hallenbad			60'000.00			
342.503.04	Versickerungsanlage Hallenbad			100'000.00			
342.503.05	Hubboden Hallenbad			115'000.00			
359	Uebrige Freizeit			330'000.00			
359.503.07	Wilden Mann - Fenster und Beschattung			280'000.00			
359.503.08	Wilden Mann - Kellerdecken isolieren			50'000.00			
4	GESUNDHEIT	600'000.00					
410	Pflegeheime	600'000.00					
410.525.01	Investitionskostenbeitrag Erweiterungsbau Haus Eben-Ezer	600'000.00					

6	VERKEHR	270'761.85	26'822.00	1'170'000.00	230'000.00	330'178.65	
620	Gemeindestrassennetz	270'761.85	26'822.00	600'000.00		330'178.65	
620.501.01	Strassensanierungen	200'000.00		200'000.00		200'000.00	
620.501.03	Neubau Rüttigasse			400'000.00		19'387.75	
620.501.04	3. Erschliessungsetappe Nübrig-Risch					70'951.35	
620.501.17	Stichweg - Instandsetzung Strassenbelag	60'000.00					
620.501.18	Korrektion Liestalerstr. 2. Etappe Kostenanteil Gemeinde					39'839.55	
620.503.02	Neuer Werkhof GZ	10'761.85					
620.600.00	Verkauf Grundstücke		26'821.00				
620.601.00	Verkauf Strassenareal		1.00				
651	Regionalverkehr			570'000.00	230'000.00		
651.501.01	Busbahnhof Bahnhof SBB			570'000.00			
651.662.01	Busbahnhof Anteil Füllinsdorf				230'000.00		
7	UMWELT UND RAUMPLANUNG	536'993.15	816'807.95	1'460'000.00	550'000.00	962'603.00	1'917'344.25
700	Wasserversorgung	320'852.25	222'765.70	1'110'000.00	150'000.00	652'781.70	538'884.65
700.501.03	WL Rüttigasse			360'000.00			
700.501.30	Leitungen nach Konzept Sanierung	293'074.50					
700.501.35	Stichweg - Erstellen Wasserleitung	27'777.75					
700.501.36	Sanierung WL			450'000.00		352'781.70	
	Prattlerstr./Brunnmattstr./Erliweg						
700.522.00	Einkauf Wasser Gde. Pratteln			300'000.00		300'000.00	
700.610.00	Wasseranschlussgebühren		222'765.70		150'000.00		538'884.65
710	Abwasserbeseitigung	216'140.90	594'042.25	300'000.00	400'000.00	305'884.05	1'378'459.60
710.501.01	Sanierung GEP	133'360.80		200'000.00		224'560.55	
710.501.14	SWL nach GEP	36'483.80		100'000.00		81'323.50	
710.501.17	Stichweg - Erstellen Schmutzwasserleitung	46'296.30					
710.610.00	Abwasseranschlussgebühren		594'042.25		400'000.00		1'378'459.60
740	Friedhof und Bestattung					3'937.25	
740.503.02	Friedhof Egg - Sanierung Gebäude					3'937.25	
790	Raumplanung			50'000.00			
790.581.03	Planung Umnutzung Werkhof Mittelgasse			50'000.00			
9	FINANZEN UND STEUERN	74'820.00	74'820.00			8'852.25	
942	Div. Grundstücke Finanzvermögen	74'820.00	74'820.00				
942.500.00	Beiträge an Grundstücke	26'820.00					
942.595.00	Übertrag Abgänge von Liegenschaften des Finanzvermögens	48'000.00					
942.600.00	Verkauf Grundstücke		26'820.00				
942.601.00	Verkauf Strassenareal		48'000.00				
944	Div. Grundstücke Finanzvermögen					8'852.25	
944.500.01	Div. Grundstücke FV					8'852.25	
	Total	2'311'632.00	1'104'949.95	3'570'000.00	780'000.00	1'360'215.60	1'917'344.25
	Netto Aufwand		1'206'682.05		2'790'000.00		
	Netto Ertrag					557'128.65	
	Gesamttotal	2'311'632.00	2'311'632.00	3'570'000.00	3'570'000.00	1'917'344.25	1'917'344.25

Bestandesrechnung

Einwohnergemeinde Frenkendorf

Konto	Bestandesrechnung Bestandesgliederung	Bestand per 01.01.2013	Veränderungen		Bestand per 31.12.2013
			Zuwachs	Abgang	
1	AKTIVEN	38'254'493.57	99'094'665.52	96'158'032.88	41'191'126.20
10	Finanzvermögen	28'951'852.56	97'734'449.92	94'124'285.18	32'562'017.30
11	Verwaltungsvermögen	8'969'939.00	401'549.85	1'138'381.95	7'783'101.90
12	Spezialfinanzierungen Antenne	90'700.00		31'100.00	59'600.00
13	Spezialfinanzierungen Wasser	242'001.00	652'781.70	558'381.70	336'401.00
14	Spezialfinanzierungen Abwasser	1.00	305'884.05	305'884.05	1.00
2	PASSIVEN	38'254'493.57	26'648'545.12	23'711'912.48	41'191'126.20
20	Fremdkapital	12'245'440.05	24'706'658.73	23'350'711.88	13'600'562.65
28	Sonderfinanzierungen	9'699'004.83	1'788'209.76	360'376.35	11'126'838.24
29	Eigenkapital	16'310'048.69	153'676.63		16'463'725.32
	Total Aktiven	38'254'493.57	99'094'665.52	96'158'032.88	41'191'126.20
	Total Passiven	38'254'493.57	26'648'545.12	23'711'912.48	41'191'126.20

Bestandesrechnung

Einwohnergemeinde Frenkendorf

Konto	Bestandesrechnung Bestandesgliederung	Bestand per 01.01.2013	Veränderungen		Bestand per 31.12.2013
			Zuwachs	Abgang	
1	AKTIVEN	38'254'493.56	99'094'665.52	96'158'032.88	41'191'126.20
10	Finanzvermögen	28'951'852.56	97'734'449.92	94'124'285.18	32'562'017.30
100 *	Flüssige Mittel	15'460'758.29	67'671'014.37	64'184'078.96	18'947'693.70
1000.00	Kasse	30'815.00	113'910.25	133'028.10	11'697.15
1001.99	Postcheck	15'019'181.27	19'397'957.59	19'848'275.51	14'568'863.35
1002.99	Banken	410'762.02	48'159'146.53	44'202'775.35	4'367'133.20
101	Guthaben	7'307'053.11	29'667'940.06	29'417'166.06	7'557'827.11
1011.99	Kontokorrente	96'408.55	784'883.99	855'981.89	25'310.65
1012.99	Steuerguthaben	5'939'763.89	22'410'151.22	21'555'881.12	6'794'033.99
1015.99	Andere Debitoren	1'270'880.67	6'123'580.95	6'655'979.15	738'482.47
1019.99	Uebrig Debitoren	0.00	349'323.90	349'323.90	0.00
102	Anlagen	5'743'002.00		82'001.00	5'661'001.00
1021.99	Aktien und Anteilscheine	2.00		1.00	1.00
1023.99	Liegenschaften (Boden/Gebäude)	5'743'000.00		82'000.00	5'661'000.00
104	Transitorische Aktiven	441'039.16	395'495.49	441'039.16	395'495.49
1040.00	Transitorische Aktiven	441'039.16	395'495.49	441'039.16	395'495.49
11	Verwaltungsvermögen	8'969'939.00	401'549.85	1'138'381.95	8'233'106.90
114	Sachgüter	8'519'934.00	401'549.85	1'138'381.95	7'783'101.90
1140.00	Grundstücke	8.00			8.00
1141.99	Tiefbauten	2'067'722.00	330'178.65	272'898.65	2'125'002.00
1143.99	Hochbauten	6'061'201.00	51'052.95	800'165.05	5'312'088.90
1146.99	Mobilien, Maschinen, Fahrzeuge	258'803.00		51'900.00	206'903.00
1149.99	Uebrig Anlagen	132'200.00	20'318.25	13'418.25	139'100.00
115	Darlehen und Beteiligungen	450'002.00			450'002.00
1154.99	Gemischtwirts. Unternehmungen	2.00			2.00
1155.40	Darlehen Alters- u. Pflegeheim Schönthal (zinslos)	100'000.00			100'000.00
1155.41	Darlehen Alters- u. Pflegeheim Schönthal (bis 08.14)	350'000.00			350'000.00
116	Investitionsbeiträge	3.00			3.00
1163.10	Inv.-Beitrag San.-Hilfsstellen	1.00			1.00
1165.00	Inv.-Beiträge an Institutionen	2.00			2.00
12	Spezialfinanzierungen Antenne	90'700.00		31'100.00	59'600.00
124	Sachgüter Antenne	90'700.00		31'100.00	59'600.00
1241.00	Tiefbauten Antenne	90'700.00		31'100.00	59'600.00
13	Spezialfinanzierungen Wasser	242'001.00	652'781.70	558'381.70	336'401.00
134	Sachgüter Wasser	242'001.00	352'781.70	558'381.70	36'401.00
1340.00	Grundstücke Wasser	1.00			1.00
1341.00	Tiefbauten Wasser	242'000.00	352'781.70	558'381.70	36'400.00
136	Investitionsbeiträge Wasserversorgung		300'000.00		300'000.00
1362.00	Wasserbezug Gemeinde Pratteln	0.00	300'000.00		300'000.00
14	Spezialfinanzierungen Abwasser	1.00	305'884.05	305'884.05	1.00
144	Sachgüter Abwasser	1.00	305'884.05	305'884.05	1.00
1441.00	Tiefbauten Abwasser	1.00	305'884.05	305'884.05	1.00

2	PASSIVEN	38'254'493.57	26'648'545.12	23'711'912.48	41'191'126.20
20	Fremdkapital	12'245'440.05	24'706'658.73	23'351'536.13	13'600'562.65
200	Laufende Verpflichtungen	5'080'335.50	22'261'100.39	20'988'649.08	6'352'786.81
2000.99 *	Kreditoren	4'801'354.69	16'243'342.42	14'987'416.17	6'057'280.94
2001.99	Depotgelder	20'643.95		4'559.30	16'084.65
2006.99	Kontokorrente	258'336.86	5'499'515.07	5'478'430.71	279'421.22
2009.99	Uebrige laufende Verpflicht.	0.00	518'242.90	518'242.90	0.00
202 *	Mittel-u. langfrist. Schulden	6'500'000.00		2'000'000.00	4'500'000.00
2021.99	Darlehen	6'500'000.00		2'000'000.00	4'500'000.00
204	Rückstellungen	337'267.60	2'140'000.00		2'477'267.60
2040.00 *	Rückstellungen Deckungslücke BLPK	0.00	1'800'000.00		1'800'000.00
2041.00	Rückstellungen Inv.-Rechnung	37'267.60			37'267.60
2041.01	Rückstellungen Einkauf Wasserbezug Gemeinde Prattel	0.00	300'000.00		300'000.00
2044.00	Wertberichtigung Steuerguthaben	300'000.00	40'000.00		340'000.00
205	Transitorische Passiven	327'836.95	305'558.34	362'887.05	270'508.24
2050.00	Transitorische Passiven	327'836.95	305'558.34	362'887.05	270'508.24
28	Sonderfinanzierungen	9'699'004.83	1'788'209.76	360'376.35	11'126'838.24
280	Verpflicht. Spez.finanzierung	6'580'845.28	1'608'209.76		8'189'055.04
2801.00 *	Spezialfinanzierung Antenne	156'373.20	4'399.75		160'772.95
2802.00 *	Spezialfinanzierung Wasser	2'174'801.18	247'317.22		2'422'118.40
2803.00 *	Spezialfinanzierung Abwasser	4'100'546.72	1'315'705.08		5'416'251.80
2804.00 *	Spezialfinanzierung Abfall	149'124.18	40'787.71		189'911.89
281	Fonds	698'159.55	180'000.00	360'376.35	517'783.20
2810.00 *	Ersatzabgaben Schutzraumbauten	392'159.50			392'159.50
2812.00 *	Rentenleistungen	306'000.05	180'000.00	360'376.35	125'623.70
282	Vorfinanzierungen	2'420'000.00			2'420'000.00
2820.02	Vorfinanzierung Sanierung Gebäudetechnik Schulanlage	1'020'000.00			1'020'000.00
2820.03	Vorfinanzierung Schaffung Schulraum gem. Projekt Harr	900'000.00			900'000.00
2820.04	Vorfinanzierung APH Schönthal Gemeindeanteil	500'000.00			500'000.00
29	Eigenkapital	16'310'048.69	153'676.63		16'463'725.32
290	Eigenkapital	16'310'048.69	153'676.63		16'463'725.32
2900.00 *	Eigenkapital	16'310'048.69	153'676.63		16'463'725.32

Verzeichnis der Anlagen im Finanzvermögen

Bezeichnung	Buchwert 01.01.2013 CHF	Kauf CHF	Verkauf CHF	Veränderung	Buchwert 31.12.2013 CHF
1016.00 Festgelder					
Total	0.00	0.00	0.00	0.00	0.00
1021.00 Aktien und Anteilscheine	Nominal	CHF			
1021.00 BLT Baselland Transport AG	2'000.00	1.00		0.00	1.00
1021.00 Emissionzentrale der Schweizer Gemeinden	10'000.00	1.00	-1.00	-1.00	0.00
Total	2.00	0.00	-1.00	-1.00	1.00

Bezeichnung	Grundb. Parz.Nr.	Strasse, Flur	Fläche m2	Brandvers.- wert CHF	Buchwert 01.01.2013 CHF	Ausgaben CHF	Abschreib. CHF	Veränderung	Buchwert 31.12.2013 CHF
1023.00 Liegenschaften (Boden und Gebäude)									
<i>Ueberbaute Grundstücke in der Bauzone:</i>									
1023.01 Rest. zum Löwen	761	Eggstrasse 6	635	779'000	37'000.00		-2'000.00	-2'000.00	35'000.00
1023.03 Gemeindezentrum (3/4 Ant.)	910	Bächliackerstr. 2	3'500	9'370'500	3'946'000.00		-80'000.00	-80'000.00	3'866'000.00
<i>Nicht überbaute Grundstücke:</i> BZ = In der Bauzone gelegen									
1023.00 Garten, Baurechtsareal	BZ	302 Eggrainweg	2'427		88'000.00			0.00	88'000.00
1023.00 Baurechtsareal	BZ	467 Egg	810		3'000.00			0.00	3'000.00
1023.00 Gartenanlage		487 Brügglimatt	2'110		1'500.00			0.00	1'500.00
1023.00 Gartenanlage		488 Brügglimatt	2'478		1'500.00			0.00	1'500.00
1023.00 Acker, Wiese, Weide	BZ	595 Brunnmatt	315		11'000.00			0.00	11'000.00
1023.00 Gartenanlage, Parkplatz	BZ	668 Adlergasse	1'137		86'500.00			0.00	86'500.00
1023.00 Parkplatz	BZ	760 Eggstrasse 8	297		178'000.00			0.00	178'000.00
1023.00 Acker, Wiese, Weide		867 Thüeltschen	2'344		103'000.00			0.00	103'000.00
1023.00 Acker, Wiese, Weide	BZ	1391 Nübrig	470		0.00			0.00	0.00
1023.00 Acker, Wiese, Weide	BZ	1403 Leimenmatt	631		29'500.00			0.00	29'500.00
1023.00 Acker, Wiese, Weide	BZ	1430 Risch	709		69'500.00			0.00	69'500.00
1023.00 Acker, Wiese, Weide	BZ	1437 Risch	994		95'500.00			0.00	95'500.00
1023.00 Acker, Wiese, Weide	BZ	1448 Risch	869		83'000.00			0.00	83'000.00
1023.00 Acker, Wiese, Weide	BZ	1453 Thüeltschen	1'988		739'000.00			0.00	739'000.00
1023.00 Acker, Wiese, Weide		2005 Hülftenmatt	3'027		81'000.00			0.00	81'000.00
1023.00 Acker, Wiese, Weide		2059 Madlenreben	1'569		21'500.00			0.00	21'500.00
1023.00 Acker, Wiese, Weide		2100 Risch	8'118		113'000.00			0.00	113'000.00
1023.00 Acker, Wiese, Weide		2155 Rütene	1'537		29'500.00			0.00	29'500.00
Total			35'965	10'149'500	5'717'000.00	0.00	-82'000.00	-82'000.00	5'635'000.00

Verzeichnis der Anlagen im Verwaltungsvermögen

Bezeichnung	Grundb. Parz.Nr.	Strasse, Flur	Fläche m2	Brandvers.- wert CHF	Buchwert 01.01.2013 CHF	Ausgaben Einnahmen CHF	Abschreib. CHF	Veränderung	Buchwert 31.12.2013 CHF
1140.00 Grundstücke									
1140.00 Schulplatz, Gartenanlage		112 Neufeld	1'018		1.00			0.00	1.00
1140.00 Gartenanlage		300 Halden	496		1.00			0.00	1.00
1140.00 Wald, Weg, Gewässer		393 Hülften	3'016		1.00			0.00	1.00
1140.00 Gartenanlage		364 Egg	310		1.00			0.00	1.00
1140.00 Wald, Gartenanlage		888 Tüelenrain	5'146		1.00			0.00	1.00
1140.00 Acker, Wiese, Weide, Wald		1116 Flüeacher	3'170		1.00			0.00	1.00
1140.00 Sportplatz Kittler		325 Reitweg	9'190		1.00			0.00	1.00
1140.00 Acker, Wiese, Weide, Wald		1104 Wigarten	4'679		1.00			0.00	1.00
Total			27'025	0	8.00	0.00	0.00	0.00	8.00

Bezeichnung	Grundb. Parz.Nr.	Strasse, Flur	Fläche m2	Brandvers.-wert CHF	Buchwert 01.01.2013 CHF	Ausgaben Einnahmen CHF	Abschreib. CHF	Veränderung	Buchwert 31.12.2013 CHF
1141.00 Tiefbauten									
1141.20 Sportplatz Egg. Spielplatz					72'900.00		-72'899.00	-72'899.00	1.00
1141.60 Gemeindestrassen					1'994'821.00	330'178.65	-199'999.65	130'179.00	2'125'000.00
1141.70 Freilegung Weiherbächlein					1.00			0.00	1.00
Total					2'067'722.00	330'178.65	-272'898.65	57'280.00	2'125'002.00

1143.00 Hochbauten

1143.00 Gartenanlage	909	Bächliacker	308		0.00			0.00	0.00
1143.00 Gemeindezentrum (1/4 Ant.)	910	Bächliackerstr. 2	1'166	3'123'500	1'164'600.00		-116'500.00	-116'500.00	1'048'100.00
1143.10 Militärunterkunft Egg		Fasanenstr.			93'000.00	0.00	-92'999.00	-92'999.00	1.00
1143.20 Kindergarten Neufeld	192	Neufeldstr. 17+17a	2'116	1'516'000	40'185.90		-4'300.00	-4'300.00	35'885.90
1143.20 Kindergarten Kittler	318	Kornackerstr. 22a	699	488'000	14'400.00		-1'500.00	-1'500.00	12'900.00
1143.20 Schulanlage Egg	497	Fasanenstr. 17-23	38'742	21'102'000	2'311'114.10	24'301.45	-231'515.55	-207'214.10	2'103'900.00
1143.20 Kindergarten Egg	510	Fasanenstr. 32	517	895'000	42'100.00		-4'300.00	-4'300.00	37'800.00
1143.20 Kindergarten Kirche	729	Kirchgasse 4		444'000	118'200.00		-118'199.00	-118'199.00	1.00
1143.30 Spielschule Kirchacker	789	Kirchackerweg 2	234	219'000	1.00			0.00	1.00
1143.30 Ortsmuseum	105	Schulstrasse 10a	14'657	1'549'000	124'700.00		-12'500.00	-12'500.00	112'200.00
1143.30 Kunstrassen Kittler		Kittlerweg 3			1'349'577.00	22'814.25	-137'894.25	-115'080.00	1'234'497.00
1143.30 Spielplatz Kittler, WC	296	Kittlerweg 3	4'645		17'900.00		-1'800.00	-1'800.00	16'100.00
1143.30 Trafostation	410	Reitweg 2	33	51'000	1.00			0.00	1.00
1143.30 Bürger- u. Kulturhaus	763	Hauptstrasse 2		3'126'000	127'900.00		-12'800.00	-12'800.00	115'100.00
1143.30 Altes Dorfschulhaus	763	Hauptstrasse 6	2'717	2'435'000	1.00			0.00	1.00
1143.30 Wilden Mann	765	Schulstrasse 1+1a	2'882	9'172'000	627'920.00		-62'820.00	-62'820.00	565'100.00
1143.60 Werkhof	729	Mittelgasse 3 - 9	1'317	1'000'000	1.00			0.00	1.00
1143.60 Werkhof	910	Bächliackerstr. 2			29'597.00		-3'000.00	-3'000.00	26'597.00
1143.60 Autogaragen	865	Neufeldstrasse 1	441	100'000	1.00			0.00	1.00
1143.60 Risch (Schuppen)	2129	Gassackerweg 79	2'130	184'000	1.00			0.00	1.00
1143.70 Alter Friedhof	242	Eggstrasse 18	6'471	85'000	1.00			0.00	1.00
1143.70 Friedhof Aeussere Egg	366	Gottesackerstr. 1	21'657	1'327'000	0.00	3'937.25	-38.25	3'899.00	3'899.00
Total			112'271	78'217'500	6'061'201.00	51'052.95	-800'166.05	-749'113.10	5'312'087.90

Buchwert 01.01.2013 CHF	Ausgaben Einnahmen	Abschreib. CHF	Veränderung	Buchwert 31.12.2013 CHF
-------------------------	--------------------	----------------	-------------	-------------------------

1146.00 Mobilien, Maschinen, Fahrzeuge

1146.00 EDV-Anlage				39'201.00		-7'900.00	-7'900.00	31'301.00
1146.10 Feuerwehrfahrzeuge				219'600.00		-44'000.00	-44'000.00	175'600.00
1146.30 Wilden Mann: Inventar				1.00			0.00	1.00
1146.60 Fahrzeuge Strassenwesen				1.00			0.00	1.00
Total				258'803.00	0.00	-51'900.00	-51'900.00	206'903.00

1149.00 Uebrige Sachgüter

1149.10 Leitungskataster				88'999.00	20'318.25	-9'018.25	11'300.00	100'299.00
1149.10 Grundbuchvermessung u. -Vermarkung				1.00			0.00	1.00
1149.70 Raumplanung (Revision Zonenplan)				43'200.00		-4'400.00	-4'400.00	38'800.00
Total				132'200.00	20'318.25	-13'418.25	6'900.00	139'100.00

1154.00 Darlehen und Beteiligungen

	Nominalwert				
1154.00 20 Aktien BL Transport AG	2'000.00	1.00		0.00	1.00
1154.01 1 Aktie Hardwasser AG	10'000.00	1.00		0.00	1.00
Total		2.00	0.00	0.00	2.00

		Buchwert 01.01.2013 CHF	Ausgaben Einnahmen	Abschreib.	Veränderung	Buchwert 31.12.2013 CHF
1155.00 Darlehen und Beteiligungen priv. Institutionen	Nominalwert					
1155.40 Darlehen an Pflegewohnungen APH Schönthal	100'000.00	100'000.00			0.00	100'000.00
1155.41 Darlehen APH Schönthal	350'000.00	350'000.00			0.00	350'000.00
Total		450'000.00	0.00	0.00	0.00	450'000.00
<hr/>						
1162.00 Investitionsbeiträge Gemeinden						
1162.11 Schiessanlage Sichern		1.00	0.00	0.00	0.00	1.00
<hr/>						
1163.00 Investitionsbeiträge Zweckverbände						
1163.10 Gde. Liestal Sanitätshilfsstellen		1.00			0.00	1.00
<hr/>						
1165.00 Investitionsbeiträge private Institutionen						
1165.00 Schweiz. Bundesbahnen, Brücke Baslerstrasse		1.00			0.00	1.00
1165.00 Alters- und Pflegeheim Schönthal		1.00			0.00	1.00
Total		2.00	0.00	0.00	0.00	2.00

Verzeichnis der Anlagen im Verwaltungsvermögen Spezialfinanzierung Antenne

Bezeichnung	Buchwert 01.01.2013 CHF	Ausgaben Einnahmen	Abschreib.	Veränderung	Buchwert 31.12.2013 CHF
1241.00 Tiefbauten					
1241.00 GGA-Anlage	90'700.00	0.00	-31'100.00	-31'100.00	59'600.00

Verzeichnis der Anlagen im Verwaltungsvermögen Spezialfinanzierung Wasser

Bezeichnung	Grundb. Parz.Nr.	Strasse, Flur	Fläche m2	Brandvers.- wert CHF	Buchwert 01.01.2013 CHF	Ausgaben Einnahmen CHF	Abschreib. CHF	Veränderung	Buchwert 31.12.2013 CHF
1340.00 Grundstücke									
<u>Grundstücke in Gempfen:</u>									
1340.00 Wiese	1645	Im Wolfenried	6'290		1.00			0.00	1.00
<u>Grundstücke in Frenkendorf:</u>									
1340.00 Wiese mit Reservoir Eben-Ezer	2082	Chlebimatt	2'586	1'795'000	0.00			0.00	0.00
1340.00 Wiese mit Ozonisierungs- anlage	2095	Rüti	484	386'000	0.00			0.00	0.00
<u>Grundstücke in Füllinsdorf:</u>									
1340.00 Wiese (1/2 ME)	1000	Ebene	1'579		0.00			0.00	0.00
1340.00 Wiese mit Pumpwerk Wanne (1/2 ME)	1370	Wanne	1'232		0.00			0.00	0.00
Total			12'171	2'181'000	1.00	0.00	0.00	0.00	1.00
<hr/>									
1341.00 Tiefbauten									
1341.00 Wasserwerkanlagen					242'000.00	352'781.70	-558'381.70	-205'600.00	36'400.00
<hr/>									
1362.00 Investitionsbeiträge Wasserversorgung									
1362.00 Wasserbezug Gemeinde Pratteln					0.00	300'000.00	0.00	300'000.00	300'000.00

Verzeichnis der Anlagen im Verwaltungsvermögen Spezialfinanzierung Abwasser

Bezeichnung	Buchwert 01.01.2013 CHF	Ausgaben Einnahmen CHF	Abschreib. CHF	Veränderung	Buchwert 31.12.2013 CHF
1441.00 Tiefbauten					
1441.00 Abwasseranlagen	1.00	0.00	0.00	0.00	1.00

Verzeichnis der Abschreibungen im Verwaltungsvermögen

Bezeichnung	Strasse, Flur	Buchwert 01.01.2013 CHF	Ordentl. Abschreib.	Abschreib.- Satz	Nettoin- vestition CHF	Zusätzl. Abschreib. CHF	Buchwert 31.12.2013 CHF
1140.00 Grundstücke							
1140.00 Schulplatz, Gartenanlage	112 Neufeld	1.00	-				1.00
1140.00 Gartenanlage	300 Halden	1.00	-				1.00
1140.00 Sportplatz Kittler	325 Reitweg	1.00	-				1.00
1140.00 Gartenanlage	364 Egg	1.00	-				1.00
1140.00 Wald, Weg, Gewässer	393 Hülften	1.00	-				1.00
1140.00 Wald, Gartenanlage	888 Tüelenrain	1.00	-				1.00
1140.00 Acker, Wiese, Weide, Wald	1104 Wigarten	1.00	-				1.00
1140.00 Acker, Wiese, Weide, Wald	1116 Flüeacher	1.00	-				1.00
1141.00 Tiefbauten							
1141.20 Sportplatz Egg, Spielplatz		72'900.00	-7'300.00	10.0 %		-65'599.00	1.00
1141.60 Gemeindestrassen		1'994'821.00	-199'821.00	10.0 %	330'178.65	-178.65	2'125'000.00
1141.70 Freilegung Weiherbächlein		1.00					1.00
1143.00 Hochbauten							
1143.00 Gartenanlage	909 Bächliacker	0.00	-				0.00
1143.00 Gemeindezentrum (1/4 Ant.)	910 Bächliackerstr. 2	1'164'600.00	-116'500.00	10.0 %			1'048'100.00
1143.10 Militärunterkunft Egg	Fasanenstr.	93'000.00	-9'300.00	10.0 %		-83'699.00	1.00
1143.20 Kindergarten Neufeld	192 Neufeldstr. 17+17a	40'185.90	-4'300.00	10.0 %			35'885.90
1143.20 Kindergarten Kittler	318 Kornackerstr. 22	14'400.00	-1'500.00	10.0 %			12'900.00
1143.20 Schulanlage Egg	497 Fasanenstr. 17-23	2'311'114.10	-231'113.10	10.0 %	24'301.45	-402.45	2'103'900.00
1143.20 Kindergarten Egg	510 Fasanenstr. 32	42'100.00	-4'300.00	10.0 %			37'800.00
1143.20 Kindergarten Kirche	729 Kirchgasse 4	118'200.00	-11'900.00	10.0 %		-106'299.00	1.00
1143.30 Ortsmuseum	105 Schulstrasse 10a	124'700.00	-12'500.00	10.0 %			112'200.00
1143.30 Kunstrasen Kittler	Kittlerweg 3	1'349'577.00	-137'699.00	10.0 %	22'814.25	-195.25	1'234'497.00
1143.30 Spielplatz Kittler, WC	296 Kittlerweg 3	17'900.00	-1'800.00	10.0 %			16'100.00
1143.30 Trafostation	410 Reitweg 2	1.00					1.00
1143.30 Bürger- u. Kulturhaus	763 Hauptstrasse 2	127'900.00	-12'800.00	10.0 %			115'100.00
1143.30 Altes Dorfschulhaus	763 Hauptstrasse 6	1.00	-				1.00
1143.30 Wilden Mann	765 Schulstrasse 1+1a	627'920.00	-62'820.00	10.0 %			565'100.00
1143.30 Spielschule Kirchacker	789 Kirchackerweg 2	1.00	-				1.00
1143.60 Werkhof	729 Mittelgasse 3 - 9	1.00	-				1.00
1143.60 Werkhof, Projektphase	729 Bächliackerstr. 2	29'597.00	-3'000.00	10.0 %			26'597.00
1143.60 Autogaragen	865 Neufeldstrasse 1	1.00	-				1.00
1143.60 Risch (Schuppen)	2129 Gassackerweg 79	1.00	-				1.00
1143.70 Alter Friedhof	242 Eggstrasse 18	1.00	-				1.00
1143.70 Friedhof Aeussere Egg	366 Gottesackerstr. 1	0.00		10.0 %	3'937.25	-38.25	3'899.00
1146.00 Mobilien, Maschinen, Fahrzeuge							
1146.00 EDV-Anlage		39'201.00	-7'900.00	20.0 %			31'301.00
1146.10 Feuerwehrfahrzeuge		219'600.00	-44'000.00	20.0 %			175'600.00
1146.30 Wilden Mann: Inventar		1.00	-				1.00
1146.60 Fahrzeuge Strassenwesen		1.00		20.0 %			1.00
1149.00 Uebrige Sachgüter							
1149.10 Leitungskataster		88'999.00	-8'900.00	10.0 %	20'318.25	-118.25	100'299.00
1149.10 Grundbuchvermessung u. -Vermarkung		1.00	-				1.00
1149.70 Raumplanung (Revision Zonenplan)		43'200.00	-4'400.00	10.0 %			38'800.00
1154.00 Darlehen und Beteiligungen							
1154.00 20 Aktien BL Transport AG		1.00	-				1.00
1154.01 1 Aktie Hardwasser AG		1.00	-				1.00
1155.00 Darlehen und Beteiligungen priv. Institutionen							
1155.40 Darlehen an Pflegewohnungen		100'000.00	-				100'000.00
1155.41 Darlehen APH Schönthal		350'000.00	-				350'000.00
1162.00 Investitionsbeiträge Gemeinden							
1162.11 Schiessanlage Sichern		0.00	-				0.00
1163.00 Investitionsbeiträge Zweckverbände							
1163.10 Gde. Liestal Sanitätshilfsstellen		1.00	-				1.00
1165.00 Investitionsbeiträge private Institutionen							
1165.00 Schweiz. Bundesbahnen, Brücke Baslerstrasse		1.00	-				1.00
1165.00 Alters- und Pflegeheim Schönthal		1.00	-				1.00
1166.00 Investitionsbeiträge Heim Eben-Ezer							
1166.00 Stiftung Heim Eben-Ezer		0.00	-				0.00
Total	Einwohnergemeinde ohne Spez.-Finanzierung	8'969'939.00	-881'853.10		401'549.85	-256'529.85	8'233'105.90

Bezeichnung	Strasse, Flur	Buchwert 01.01.2013 CHF	Ordentl. Abschreib.	Abschreib.- Satz	Nettoin- vestition CHF	Zusätzl. Abschreib. CHF	Buchwert 31.12.2013 CHF
1241.00	Spezialfinanzierung Antenne - Tiefbauten						
1241.00	GGA-Anlage	90'700.00	-9'100.00	10.0 %		-22'000.00	59'600.00
Total	Antenne	90'700.00	-9'100.00		0.00	-22'000.00	59'600.00
1340.00	Spezialfinanzierung Wasser - Grundstücke						
	<u>Grundstücke in Gempen:</u>						
1340.00	Wiese 1645 Im Wolfenried	1.00	-				1.00
	<u>Grundstücke in Frenkendorf:</u>						
1340.00	Wiese mit Reservoir 2082 Chlebimatt	0.00	-				0.00
	Eben-Ezer						
1340.00	Wiese mit Ozonisierungs- 2095 Rüti	0.00	-				0.00
	anlage						
	<u>Grundstücke in Füllinsdorf:</u>						
1340.00	Wiese (1/2 ME) 1000 Ebene	0.00	-				0.00
1340.00	Wiese mit Pumpwerk 1370 Wanne	0.00	-				0.00
	Wanne (1/2 ME)						
1341.00	Spezialfinanzierung Wasser - Tiefbauten						
1341.00	Wasserwerkanlagen	242'000.00	-19'400.00	8.0 %	-186'102.95	-97.05	36'400.00
1362.00	Investitionsbeiträge Wasserversorgung						
1362.00	Wasserbezug Gemeinde Pratteln	0.00	0.00	8.0 %	300'000.00	0.00	300'000.00
Total	Wasserversorgung	242'001.00	-19'400.00		113'897.05	-97.05	336'401.00
1441.00	Spezialfinanzierung Abwasser - Tiefbauten						
1441.00	Abwasseranlagen	1.00	0.00	8.0 %	0.00	0.00	1.00
Total	Abwasserbeseitigung	1.00	0.00		0.00	0.00	1.00
Total	Einwohnergemeinde mit Spez.-Finanzierung	9'302'641.00	-910'353.10		515'446.90	-278'626.90	8'629'107.90

Verzeichnis über Sondervorlagen- und Voranschlagsbeschlüsse in der Investitionsrechnung

Konto-Nr.	Objekt	Kredit		Betrag CHF	Bruttoinv.	Ausgaben	Bruttoinv.	Saldo +/-	Genehmigung Abrechnung
		Datum	Art		01.01.2013 CHF	2013 CHF	31.12.2013 CHF	CHF	
	beschlossene Ausgaben			7'886'264.00					
	kumulierte Ausgaben bis 01.01.2013								
	Ausgaben 2013					1'301'713.95			
	kumulierte Ausgaben per 31.12.2013				3'346'772.11		4'648'486.06		
	Saldo Restkredit							3'237'777.94	
0	Allgemeine Verwaltung								
020.562.01	Zusammenarbeit Füllinsdorf	07.12.2011	SV	25'000.00	0.00	79.50	79.50	24'920.50	
1	Öffentliche Sicherheit								
100	Grundbuch, Mass und Gewicht								
100.509.02	Leitungskataster	13.12.2006	SV	400'000.00	272'978.72	20'238.75	293'217.47	106'782.53	
2	Bildung								
241	Schulanage Egg:								
241.503.05	Turnhalle, Sanitär/Lüftung (Projekt)	09.12.2009	VA	50'000.00	21'254.40	0.00	21'254.40	28'745.60	
241.503.13	Ersatz Bühnentechnik Aula	05.12.2012	VA	35'000.00	0.00	24'301.45	24'301.45	10'698.55	01.07.2014
3	Kultur und Freizeit								
340	Sport								
340.503.01	Kittler - Kunstrassen-Nebenfeld	20.06.2011	SV	2'250'000.00	2'218'727.39	13'962.00	2'232'689.39	17'310.61	
359	Übrige Freizeit								
359.503.06	Wilden Mann, Fenster u. Decken- isolation (Projektierungskredit)	14.02.2011	GR	6'264.00	4'720.00	0.00	4'720.00	1'544.00	01.07.2014
359.503.08	Wilden Mann, Fenster u. Decken- isolation	26.09.2013	SV	350'000.00	0.00	0.00	0.00	350'000.00	
6	Verkehr								
620	Gemeindestrassen/Werkhof								
620.501.01	Strassen-Sanierungen 2013	05.12.2012	VA	200'000.00	0.00	200'000.00	200'000.00	0.00	01.07.2014
620.501.03	Projekt Neubau Rüttigasse	12.12.2007	VA	20'000.00	1'909.35	19'387.75	21'297.10	-1'297.10	01.07.2014
620.501.03	Projekt Neubau Rüttigasse	01.07.2014	SV	400'000.00	0.00	0.00	0.00	400'000.00	
620.501.04	Neubau Rischtr., 3.Teil	24.09.2009	SV	1'300'000.00	827'182.25	70'951.35	898'133.60	401'866.40	
620.501.18	Korrektion Liestalerstr., Anteil Gemeinde	08.04.2013	SV	70'000.00	0.00	39'839.55	39'839.55	30'160.45	
620.501.19	Korrektion Niederschönthalstr. und Belagseinbau Güterstr., Ant. Gem.	08.04.2013	SV	250'000.00	0.00	0.00	0.00	250'000.00	
651	Regionalverkehr								
651.501.01	Busbahnhof Bahnhof SBB		SV	570'000.00	0.00	0.00	0.00	570'000.00	

Konto-Nr.	Objekt	Kredit		Betrag CHF	Bruttoinv.	Ausgaben	Bruttoinv.	Saldo +/-	Genehmigung Abrechnung
		Datum	Art		01.01.2013 CHF	2013 CHF	31.12.2013 CHF	CHF	
7	Umwelt und Raumplanung								
700	Wasserversorgung								
700.501.03	Sanierung WL Rüttigasse	01.07.2014	SV	360'000.00	0.00	0.00	0.00	360'000.00	
700.501.36	San. WL Prattelerstr./Brunnmattstr.	08.04.2013	SV	450'000.00	0.00	352'781.70	352'781.70	97'218.30	01.07.2014
700.522.00	Einkauf Gde Pratteln Wasser	09.12.2009	SV	300'000.00	0.00	300'000.00	300'000.00	0.00	01.07.2014
710	Abwasserbeseitigung								
710.501.01	Sanierung GEP 2012	07.12.2011	VA	200'000.00	0.00	174'911.15	174'911.15	25'088.85	01.07.2014
710.501.01	Sanierung GEP 2013	05.12.2012	VA	200'000.00	0.00	0.00	0.00	200'000.00	
710.501.14	SWL nach GEP 2013	05.12.2012	VA	100'000.00	0.00	81'323.50	81'323.50	18'676.50	01.07.2014
740	Friedhof und Bestattung								
740.503.02	Friedhof - Sanierung Gebäude	26.09.2013	SV	230'000.00	0.00	3'937.25	3'937.25	226'062.75	
790	Raumplanung								
790.581.03	Umnutzung Werkhof Mittelgasse	04.12.2013	VA	120'000.00	0.00	0.00	0.00	120'000.00	

Angaben inklusive Mehrwertsteuer

Bemerkung: Schlussabrechnung wird mit der Rechnung genehmigt.

Legende zu Kreditarten:

SV = Sondervorlage

VA = Voranschlagskredit

GR= Kreditbeschluss mit Gemeinderatsbeschluss

GK= Gemeindekommissionsbeschluss

Verzeichnis der mittel- und langfristigen Schulden

Konto	Gläubiger	Beginn	Fälligkeit	Zinssatz %	Restschuld 01.01.2013 CHF	Aufnahme CHF	Rückzahlung CHF	Restschuld 31.12.2013 CHF
2021.00	Darlehen							
2021.01	Basler Versicherung	2007	15.02.2014	2.81	2'000'000			2'000'000
2021.08	Ausgleichsfonds der AHV	2006	03.06.2013	2.9	1'000'000		-1'000'000	0
2021.09	SUVA	2007	15.02.2013	2.79	1'000'000		-1'000'000	0
2021.10	Postfinance	2008	28.01.2015	2.91	2'500'000			2'500'000
					<u>6'500'000</u>	0	-2'000'000	<u>4'500'000</u>

Verzeichnis der Eventualverpflichtungen und - guthaben

Basellandschaftliche Pensionskasse BLPK, Ausfinanzierungskosten per 31.12.2013 (inkl. Lehrkräfte)

10'572'400

Verzeichnis der privatrechtlichen Zweckbindungen

Keine vorhanden

Allgemeine Bemerkungen zur Jahresrechnung / Bericht des Gemeinderates

Detaillierte Angaben zu einzelnen Konti, markante Abweichungen zum Budget oder zum Vorjahr sowie andere spezifische Bemerkungen sind in den anschließenden, ausführlichen Erläuterungen zu finden. Weitere Einzelheiten zur Laufenden Rechnung und zur Investitionsrechnung sowie zu den Spezialfinanzierungen sind dem nachfolgenden Kurzkomentar zu entnehmen.

Die Laufende Rechnung ist im Vergleich zum Voranschlag um CHF 387'676.63 besser ausgefallen und schliesst mit einem Ertragsüberschuss von CHF 153'676.63 ab. Die Rechnung zeigt, dass sämtliche Ertragsarten ausser die Bereiche Entgelte sowie Regalien und Konzessionen über und diverse Aufwandarten unter den Budgetprognosen abgeschlossen haben. Die Budgetkredite in den Aufwandarten Passivzinsen und Entschädigungen an Gemeinwesen wurden um CHF 205'088.72 unter- und die Ertragspositionen netto um CHF 3'021'608.17 überschritten. Die Aufwandarten Personalaufwand, Sachaufwand, Abschreibungen, Eigene Beiträge und Einlagen in Sonderfinanzierungen wurden insgesamt um CHF 2'935'653.26 (inkl. gebildete Rückstellung) überschritten. Bei den Investitionen resultiert ein Einnahmenüberschuss (Desinvestition) von CHF 557'128.65.

Laufende Rechnung

Mit Aufwendungen von CHF 25'594'039.54 und Erträgen von CHF 25'747'716.17 schliesst die Rechnung mit einem Ertragsüberschuss von CHF 153'676.63 erheblich besser ab als budgetiert.

Folgende Ergänzungen und Erläuterungen zu den einzelnen Aufwand- und Ertragsarten:

Personalaufwand

Der effektive Personalaufwand ist um 3.24 Prozent höher als veranschlagt. Im Jahre 2013 wurde erneut kein Teuerungsausgleich eingerechnet und demzufolge auch nicht ausgerichtet. Im Vergleich zum Voranschlag erhöht sich der Personalaufwand aufgrund der getätigten Rückstellung für die Ausfinanzierung der Basellandschaftlichen Pensionskasse über CHF 1.8 Mio. und im Bereich der Rentenleistungen aufgrund vorzeitiger Pensionierungen. Die übrigen Personalkosten konnten erfreulicherweise im Rahmen des Voranschlages eingehalten werden.

Sachaufwand

Im Vergleich zum Voranschlag erhöhte sich der Sachaufwand um 5.06 Prozent. Kostenüberschreitungen sind auf Mehraufwendungen beim Vormundschaftswesen und auf die Übernahme der externen Buchhaltung der Jugendzahnpflege zurückzuführen. Einsparungen konnten bei den Anschaffungen und vor allem beim baulichen Unterhalt getätigt werden.

Passivzinsen

Die Vergütungszinsen auf Steuervorauszahlungen sowie die langfristigen Schulzinsen sind um 18.04 Prozent tiefer ausgefallen als budgetiert.

Abschreibungen

Die ordentlichen Abschreibungen des Verwaltungsvermögens wurden nach den kantonalen Vorgaben budgetiert und vollzogen. Zusätzliche Abschreibungen in der Höhe von CHF 278'625.90 wurden vor allem durch die ausserordentlichen Abschreibungen bei den Liegenschaften des Kindergartens und der Primarschule (CHF 171'898.00) sowie in folgenden Bereichen der laufenden Rechnung vorgenommen:

- Militär
- Grundbuchamt, Mass und Gewicht
- Museum
- Spezialfinanzierung Gemeinschaftsantennenanlage
- Gemeindestrassen / Werkhof
- Spezialfinanzierung Wasserversorgung
- Friedhof und Bestattung

Details der Abschreibungen können dem Verzeichnis der Abschreibungen im Verwaltungsvermögen entnommen werden.

Eigene Beiträge

Wir verzeichneten bei den Beiträgen eine Aufwandsteigerung von 0.84 Prozent bzw. CHF 54'257.46 im Vergleich zum Budget. Die Mehraufwendungen im Bereich der Sozialen Wohlfahrt wurden durch Mehreinnahmen bei den Rückerstattungen von Gemeinwesen (Kanton) kompensiert.

Steuerertrag

Der ausgewiesene Steuerertrag der natürlichen Personen erhöhte sich im Vergleich zum Budget um CHF 726'334.94 (6.31 Prozent) resp. gegenüber dem Vorjahr um CHF 936'357.84 (8.29 Prozent). Die Ertrags- und Kapitalsteuern der juristischen Personen haben die budgetierten Erwartungen um CHF 574'611.10 (74.63 Prozent) markant übertroffen.

Vermögenserträge

Die Liegenschaftserträge des Verwaltungsvermögens fielen um CHF 26'863.55 höher aus als budgetiert. Die gesamten Liegenschaftserträge fielen leicht über den Erwartungen aus. Die Verzugszinseinnahmen auf Steuern sind um CHF 68'213.90 höher ausgefallen.

Entgelte

Aus dem Rechnungsjahr 2013 resultieren 0.42 Prozent weniger Entgelte als budgetiert. Diese sind vor allem auf leicht geringere Einnahmen aus der Vermietung von Parkplätzen und Nachtparkgebühren zurückzuführen.

Finanzausgleich

Der Finanzausgleich fällt mit CHF 2'917'173.00 um CHF 817'173.00 höher aus. Bei der Budgetierung wurde aufgrund der gestiegenen Steuerkraft mit einer Reduktion des Finanzausgleichs gerechnet.

Beiträge für eigene Rechnung

Der Mehrertrag ist auf die Übernahme der externen Buchhaltung der Jugendzahnpflege zurückzuführen. Die im Bereich Sachaufwand erwähnten Mehraufwendungen werden hier vollumfänglich kompensiert.

Zu den Spezialfinanzierungen

Gemeinschaftsantenne

Die Laufende Rechnung zeigt einen Mehrertrag von CHF 4'399.75. Aufgrund der erhaltenen Benutzungsgebühren konnten zusätzliche Abschreibungen in der Höhe von CHF 22'000.00 getätigt werden. Das Eigenkapital beträgt neu CHF 160'772.95.

Wasserversorgung

Die Laufende Rechnung schliesst mit einem Ertragsüberschuss von CHF 247'317.22 um CHF 179'317.22 besser ab als budgetiert. Gründe dafür sind vor allem Minderaufwendungen bei den Verbrauchsmaterialien und beim baulichen Unterhalt. Das Eigenkapital erhöht sich entsprechend auf CHF 2'422'118.40.

Abwasserbeseitigung

Die Laufende Rechnung schliesst mit einem Mehrertrag von CHF 243'129.53 um CHF 59'829.53 besser ab als geplant. Der Mehrertrag ist auf den reduzierten Grundpreis für Abwasserableitungen an den Kanton zurückzuführen. Durch den Mehrertrag erhöht sich das Kapital neu auf CHF 5'416'251.80.

Abfallbeseitigung

Die Laufende Rechnung der Abfallbeseitigung schliesst mit einem Mehrertrag von CHF 40'787.71 besser ab als budgetiert. Gerechnet wurde mit einem Mehrertrag von CHF 14'920.00. Nach Verbuchung des Mehrertrages beträgt das Kapital neu CHF 189'911.89.

Investitionsrechnung

Die Investitionsrechnung zeigt Ausgaben von CHF 1'360'215.60 und Einnahmen von CHF 1'917'344.25. Durch die hohen Einnahmen aus Wasser- und Abwasseranschlussgebühren wurden mehr flüssige Mittel eingenommen als für Investitionen ausgegeben. Diese Art von Mittelzugang wird Desinvestition genannt. Unsere Netto-Desinvestition 2013 beträgt CHF 557'128.65. Allgemeine Informationen über Sondervorlagen- und Voranschlagsbeschlüsse in der Investitionsrechnung, wie zum Beispiel Kreditart, Kreditbetrag, Datum der Kreditsprechung, Investitionsstand und Genehmigung von Abrechnungen können Sie dem "Verzeichnis über Sondervorlagen- und Voranschlagsbeschlüsse der Investitionsrechnung" auf Seite 36 und 37 entnehmen.

Bestandesrechnung

Aktiven

Der Bestand an Flüssigen Mitteln war Ende Berichtsjahr aufgrund nicht getätigter Investitionen und hoher Einnahmen im Bereich der Wasser- und Abwasseranschlussgebühren mit rund CHF 3 Millionen entsprechend höher als im Vorjahr.

Am Ende des Berichtsjahres waren fällige Steuern in der Höhe von CHF 6.794 Millionen ausstehend. Dies entspricht einer Erhöhung um CHF 0.855 Millionen.

Passiven

In den laufenden Verpflichtungen sind Steuerguthaben bzw. Vorauszahlungen in der Höhe von CHF 4.3 Millionen enthalten.

Die langfristigen Schulden sind im laufenden Jahr um CHF 2 Millionen auf CHF 4.5 Millionen zurückgegangen.

Mit CHF 340'000.00 bzw. fünf Prozent auf den Steuerausständen erhöhte sich das Delkredere um CHF 40'000.00 gegenüber dem Vorjahr.

Die Einwohnergemeinde hat folgende Verpflichtungen an Spezialfinanzierungen und Fonds:

Gemeinschaftsantenne	CHF	160'772.95
Wasserversorgung	CHF	2'422'118.40
Abwasserbeseitigung	CHF	5'416'251.80
Abfallbeseitigung	CHF	189'911.89
Fonds Schutzraumbauten	CHF	392'159.50
Fonds Rentenleistungen	CHF	125'623.70

Für die Ausfinanzierung der Basellandschaftlichen Pensionskasse per 31.12.2014 wurde eine Rückstellung von CHF 1'800'000.00 gebildet.

Nach Verbuchung des Ertragsüberschusses von CHF 153'676.63 beträgt das Eigenkapital der Gemeinde per 31.12.2013 neu CHF 16'463'725.32.

Fazit zur Jahresrechnung 2013

Die Gemeinde Frenkendorf weist ein weiteres, höchst erfreuliches Rechnungsergebnis aus. Der Ertragsüberschuss bewegt sich erneut im Rahmen der letztjährigen Jahresrechnung. Im Vergleich zum Voranschlag ist der verbesserte Abschluss grossmehrheitlich auf die überaus erfreuliche Ertragsseite zurück zu führen.

Speziell die Steuereinnahmen der natürlichen und juristischen Personen, wie auch der widererwarteten gestiegene Finanzausgleich und die höheren Rückerstattungen schlugen positiv zu Buche. Ebenso trugen die verbesserten Liegenschafts- und Vermögenserträge und die Mehreinnahmen bei den Verzugszinsen zum positiven Ergebnis bei. Diese Einnahmesteigerungen sind zwar sehr erfreulich, dürfen aber vor allem in Bezug auf den horizontalen Finanzausgleich und die Steuereinnahmen nicht gezwungenermassen als unveränderliche dauerhafte Parameter angesehen werden.

Im positiven Abschluss sind zudem etliche ausserordentliche Abschreibungen sowie eine gewichtige Rückstellung zur Ausfinanzierung der Deckungslücke bei der Basellandschaftlichen Pensionskasse (BLPK) enthalten.

Bei den Ausgaben sind die stabilen Personalkosten, die tieferen Schuldzinsen und die leicht rückläufigen Kosten der Sozialen Wohlfahrt erfreulich. Hingegen führten mehrere vorzeitige Pensionierungen beim Gemeinde- und Lehrpersonal sowie deutlich höhere Steuerabschreibungen bei den natürlichen Personen zu Kostenüberschreitungen.

Die geplanten Investitionen konnten nur teilweise ausgeführt werden. Durch die hohen Einnahmen aus Wasser- und Abwasseranschlussgebühren wurden sogar mehr Mittel eingenommen als für Investitionen ausgegeben. Somit resultiert aus der Investitionsrechnung ein kräftiger Einnahmeüberschuss. Auch alle Spezialfinanzierungen schliessen mit einem Ertragsüberschuss ab.

Dank der Rückzahlung zweier Darlehen konnten die langfristigen Schulden erneut gesenkt werden. Die flüssigen Mittel nahmen dessen ungeachtet weiter zu. Der Ertragsüberschuss stärkt unser solides Eigenkapital und garantiert uns eine nachhaltige Basis für die in den nächsten Jahren anfallenden Aufgaben und Investitionen.

Die in der Vergangenheit von Verwaltung und Gemeinderat solide und mit Augenmass geführte Finanzpolitik muss trotz der erfreulichen Entwicklung unserer Finanzen und in Anbetracht der grossen zukünftigen finanziellen Belastungen, uneingeschränkt beibehalten werden.

Frenkendorf verfügt über einen äusserst stabilen und kerngesunden Finanzhaushalt. Es bleibt weiterhin das oberste Ziel des gesamten Gemeinderates, dass Frenkendorf und seine Bevölkerung von einem zeitgemässen Leistungsangebot und einer gegenüber anderen Gemeinden konkurrenzfähigen Steuer- und Gebührenbelastung profitieren kann.

ERLÄUTERUNGEN ZUR LAUFENDEN RECHNUNG

Konto	Erläuterung	Konto	Erläuterung
0	<u>Allgemeine Verwaltung</u>		einem Vormundschaftsfall einen Aufwandssaldo aus.
011	Gemeindeversammlung	140	Feuerwehr
011.300	Behörden und Kommissionen,	140.314	Baulicher Unterhalt: Die budgetierten Unterhaltsarbeiten im Feuerwehrmagazin mussten nicht im erwarteten Ausmass vorgenommen werden.
011.310	Büromaterial, Drucksachen und		
011.318	Dienstleistungen, Honorare: Der ausserplanmässige Urnengang für die Ergänzungswahlen des Regierungsrates hat entsprechende Mehrkosten verursacht.	140.352	Entschädigungen an Gemeinden: Der Beitrag an den Feuerwehrverbund fiel tiefer aus als von der Feuerwehr Hülften gemeldet.
020	Gemeindeverwaltung	140.430	Feuerwehersatzabgaben: Aufgrund der gestiegenen Steuereinnahmen haben auch die Feuerwehersatzabgaben über dem Budget abgeschlossen.
020.318	Dienstleistungen, Honorare: Die Ausgaben für das Betreuungswesen werden neu über ein internes Verrechnungskonto direkt den Verursachern belastet. Das Budget wird ab dem Rechnungsjahr 2015 entsprechend angepasst.		
020.332	Zusätzliche Abschreibungen VV: Aufgrund der geringen Mittelbeanspruchung im Zusammenarbeitsprojekt mit Füllinsdorf konnten auch keine entsprechenden Abschreibungen getätigt werden.	150	Militär
		150.311	Mobilien, Maschinen, Fahrzeuge: Auf die geplanten Ersatzbeschaffungen wurde verzichtet.
020.436	Rückerstattungen: Mehrertrag aufgrund der Rückerstattungen durch die Krankentaggeld- und Mutterchaftsversicherung sowie eines Verlaubbonus bei der Haftpflichtversicherung.	150.332	Zusätzliche Abschreibungen VV: Im Hinblick auf die bevorstehenden Umbauten an der Militärunterkunft - aufgrund des Projektes HarmoS - wurden zusätzliche Abschreibungen vorgenommen.
030	Leistungen für Pensionierte	161	Übrige zivile Sicherheit
030.307	Rentenleistungen: Vorzeitige Pensionierungen beim Gemeinde- und Lehrpersonal führten zur Kostenüberschreitungen bei den Rentenleistungen am reglementarischen Wegkauf von Kürzungen.	161.352	Beiträge an RFS Altenberg: Die Kosten fielen tiefer aus als vom RFS Altenberg budgetiert.
030.481	Entnahmen aus Rentenfonds: Kompensation des reglementarischen Wegkaufs von Kürzungen durch den Rentenfonds.	2	<u>Bildung</u>
		200	Kindergarten
		200.301	Löhne und
		200.302	Löhne Lehrpersonal: Zusätzliches, temporäres Personal für Aushilfen und Ausfälle verursachten Mehrkosten.
1	<u>Öffentliche Sicherheit</u>	200.311	Mobilien, Maschinen, Fahrzeuge: Im laufenden Jahr mussten gleich drei Laptops in verschiedenen Kindergärten wegen technischen Defekten ersetzt werden. Aufgrund des hohen Alters der Geräte (alle über sechs Jahre alt) wurde wegen des Kosten/Nutzen-Verhältnisses auf eine Reparatur verzichtet.
101	Übrige Rechtspflege		
101.318	Dienstleistungen, Honorare: Aufgrund eines Stellenwechsels musste für die Übergangszeit auf externe Unterstützung zurückgegriffen werden.	210	Primarschule
101.352	Beiträge an Zweckverband KESB: Die Anzahl Fälle und deren Aufwand sind erheblich höher ausgefallen als ursprünglich durch die KESB budgetiert.	210.318	Dienstleistungen, Honorare: Wesentlich weniger Dolmetscherdienste und geringere Telefongebühren führten zur ausgewiesenen Budgetunterschreitung.
101.436	Rückerstattungen: Das Konto weist aufgrund der Stornierung einer Rechnung für externe Schulkosten in		

Konto	Erläuterung	Konto	Erläuterung
210.352	Entschädigungen an Gemeinden: Die Anzahl Kinder, welche ihren Tagesaufenthalt ausserhalb der Wohnsitzgemeinde haben und somit in einer anderen Gemeinde die Schule besuchen, hat zugenommen.	260	Sonderschulen
210.369	Mobilien, Maschinen, Fahrzeuge: Die Rückerstattung der Schulpoolgelder erfolgt seit 2010 direkt durch die Gemeinde.	260.461	Beiträge vom Kanton: Aufgrund der gestiegenen Logopädiefälle haben die Rückerstattungen vom Kanton zugenommen.
210.452	Rückerstattungen von Gemeinden: Die Mehreinnahmen von Schulgeldern für ausserhalb der Gemeinde wohnhafte Kinder sind wesentlich geringer ausgefallen.	295	Mittagstisch
212	Kleinklassen	295.xxx	Diverse Konti Mittagstisch: Die Anzahl am Mittagstisch teilnehmender Kinder hat sich markant reduziert. Dies führte zu einer deutlichen Überschreitung der Budgetvorgabe im Jahr 2013. Für das Jahr 2014 wurden Sofortmassnahmen zur Senkung der Aufwendungen beschlossen.
212.452	Rückerstattungen von Gemeinden: Die Gemeinde Füllinsdorf trägt ihren Anteil an den Kleinklassen nach Massgabe der Kreisschulvereinbarung. Die Gesamtkosten entsprechen denjenigen des Vorjahres, sind jedoch leicht tiefer als geplant.	3	<u>Kultur und Freizeit</u>
240	Liegenschaften Kindergarten	300	Kulturförderung
240.332	Zusätzliche Abschreibungen VV: Im Hinblick auf die bevorstehenden Planungen und Arbeiten - bezüglich des Projektes HarmoS - wurden zusätzliche Abschreibungen vorgenommen.	300.427	Liegenschaftserträge VV: Dank der Vollausslastung der Mietobjekte konnte das Budget übertroffen werden.
241	Liegenschaften Primarschule	320	Gemeinschaftsantennenanlage (Spezialfinanzierung)
241.312	Wasser, Energie, Heizmaterialien: Die Überschreitung des Voranschlages ist auf den Heizöleinkauf zurückzuführen. Durch tiefere Preise und höhere Mengen konnte von einem attraktiven Angebot profitiert werden.	320.332	Zusätzliche Abschreibungen VV: Es konnten zusätzliche Abschreibungen über CHF 22'000.00 verbucht werden.
241.332	Zusätzliche Abschreibungen VV: Im Hinblick auf die bevorstehenden Umbauten an der Schulanlage Egg - aufgrund des Projektes HarmoS - wurden zusätzliche Abschreibungen vorgenommen.	342	Hallenbad
243	Liegenschaften Sekundarschule	342.312	Wasser, Energie, Heizmaterialien: Die Gesamtkosten entsprechen denjenigen des Vorjahres, sind jedoch tiefer als geplant.
243.313	Verbrauchsmaterialien: Die Kosten für Reinigungsmittel, Geräte und Maschinenersatz sind sowohl gegenüber dem Vorjahr wie auch dem Budget tiefer ausgefallen.	342.314	Baulicher Unterhalt Die diversen Revisionsarbeiten konnten günstiger ausgeführt werden.
250	Jugendmusikschule	359	Übrige Freizeit
250.362	Beiträge an Jugendmusikschulen: Die von den Musikschulen budgetierten Kosten wurden deutlich unterschritten.	359.311	Mobilien, Maschinen, Fahrzeuge: Im Hotel-Restaurant Wilden Mann und im Saalbau Wilden Mann mussten nur wenige Reparaturen oder Ersatzbeschaffungen getätigt werden.
		359.314	Baulicher Unterhalt, Saalbau Wilder Mann: Sämtliche Arbeiten im Saalbau Wilder Mann konnten zu günstigeren Konditionen ausgeführt werden als ursprünglich budgetiert.
		4	<u>Gesundheit</u>
		440	Ambulante Krankenpflege
		440.365	Beiträge an private Institutionen: Die Kosten an die ambulante Krankenpflege sind insbesondere bei der Spitex geringer angefallen als bei der Budgetierung erwartet.

Konto	Erläuterung
461 461.xx	Kinder- und Jugendzahnpflege Diverse Konti: Im Dezember 2012 wurde die Jugendzahnpflege wieder in die Gemeindebuchhaltung integriert. Zu diesem Zeitpunkt konnte der Voranschlag 2013 nicht mehr angepasst werden.

5 **Soziale Wohlfahrt**

540 540.365	Jugend Beiträge an private Institutionen: Die Kosten fielen erheblich tiefer aus als budgetiert, entsprechen jedoch den Ausgaben des Vorjahres.
-----------------------	--

570 570.365	Alter Private Institutionen Pro Senectute: Es wurde nach wie vor keine Leistungsvereinbarung mit der Pro Senectute vereinbart.
-----------------------	---

581 581.366	Unterstützungen Sozialhilfe Beiträge an Private: Die Fallzahlen reduzierten sich von 136 auf 131. Dementsprechend reduzierten sich auch die Aufwendungen für Unterstützungsleistungen.
-----------------------	---

581.436	Rückerstattungen Die Unterstützungskosten von Personen sind aufgrund der gesunkenen Fallzahlen tiefer ausgefallen als budgetiert. Aufgrund der zeitlichen Verzögerung bei den Rückerstattungen wird der Rückgang derselben erst für das Jahr 2014 erwartet.
---------	--

581.451	Beiträge von Kanton: Durch die höheren Sozialhilfekosten der Vorjahre stiegen in der Folge auch, zeitliche verzögert, die Rückerstattungen durch den Kanton.
---------	---

585 585.366	Asylwesen Beiträge an Private: Die Differenz zwischen der Budgetierung und der Rechnung beim Aufwand liegt an der deutlichen Zunahme der Fallzahlen. Im Jahr 2011 hatte die Gemeinde Frenkendorf 1'892 Übernachtungen, im Jahr 2012 7'301 und im Jahr 2013 10'874.
-----------------------	---

585.436 585.451	Rückerstattungen: Beiträge von Kanton: Hier werden die Rückerstattungen des Bundes für die Asylanten bis zu einer Aufenthaltzeit von 7 Jahren vereinnahmt.
--------------------	--

Konto	Erläuterung
586 586.365	Eingliederung von Personen Beiträge an Institutionen: Bei den Kosten von Integrationsprogrammen geht es um die Eingliederung von Personen in die Arbeitswelt. Die Programme, insbesondere beim Werkhof, werden gut genutzt. Die Hälfte dieser Kosten wird durch das Kantonale Sozialamt getragen. Es haben im Jahre 2013 leicht weniger Personen an den Programmen teilgenommen als im Vorjahr.

586.461	Beiträge von Kanton: Hier werden mit einer zeitlichen Verzögerung die Rückerstattungen an die Eingliederungsmassnahmen in der Höhe von 50 % vereinnahmt (vergl. Konto 586.365).
---------	--

6 **Verkehr**

620 620.313	Gemeindestrassen/Werkhof Verbrauchsmaterialien: Der schneereiche und kalte Winter 2012/2013 hat zu einem erhöhten Salzkonsum geführt.
-----------------------	--

620.434	Gebühren, Dienstleistungen: Die Einnahmen aus Nachparkgebühren und vermieteten Parkplätzen sind rückläufig.
---------	--

620.436	Rückerstattungen: Mehrertrag aufgrund der Rückerstattungen durch die SUVA.
---------	---

7 **Umweltschutz und Raumplanung**

700 700.312	Wasserversorgung (Spezialfinanzierung) Wasser, Energie, Heizmaterialien: Die effektiven Stromkosten für den Wasserbezug über das PW Buholz sind wesentlich geringer als angenommen.
-----------------------	--

700.314	Baulicher Unterhalt: Dank geringer Anzahl von Leitungsbrüchen konnten die Reparaturkosten sehr tief gehalten werden.
---------	---

700.318	Dienstleistungen, Honorare: Durch die hohe Bautätigkeit und einiger Projekte in der Wasserversorgung war die Nachführung des Werkleitungskatasters sehr umfangreich.
---------	---

700.352	Entschädigungen an Gemeinden: Aufgrund der ausstehenden Ratifizierung des Vertrages mit der Gemeinde Pratteln mussten noch keine Bezugsgebühren für das laufende Jahr entrichtet werden.
---------	---

Konto	Erläuterung	Konto	Erläuterung
700.436	Rückerstattungen: Es wurden wesentlich mehr Hydranten-Entschädigungen der Baselbieter Gebäudeversicherung ausgerichtet als budgetiert.	869	Übrige Energie
		869.318	Dienstleistungen, Honorare: Wegen nicht beanspruchter Dienstleistungen von Planern und Architekten konnte das Budget unterschritten werden
710	Abwasserbeseitigung	9	<u>Finanzen und Steuern</u>
710.313	Verbrauchsmaterialien: Neu wird auch das Abwasser der eigenen Brunnen intern verrechnet, was zum Zeitpunkt der Budgetierung noch nicht berücksichtigt werden konnte.	900	Steuern natürlicher Personen
710.318	Dienstleistungen, Honorare: Die Prüfung / Kontrolle der Hauskanalisationen sowie die Mutationen im Leitungskataster haben mehr Aufwand verursacht als erwartet.	900.400	Einkommens- und Vermögenssteuern: Der Steuerertrag der natürlichen Personen hat bemerkenswert über dem Vorjahreswert und dem Budget abgeschlossen.
710.351	Entschädigungen an Kanton: Der Verrechnungsansatz für Schmutzwasser blieb auch in diesem Jahr sehr tief. Zusätzlich konnte auch der Fremdwasseranteil nochmals gesenkt werden.	903	Steuerabschreibung nat. Personen
710.431	Gebühren für Amtshandlungen: Es wurden weniger grosse Bauprojekte bewilligt und in der Folge davon auch weniger Kanalisationsbewilligungen erteilt als erwartet.	903.334	Steuerabschreibungen: Die Fallzahlen bei den Betreibungen haben massiv zugenommen, so dass der ursprünglich budgetierte Budgetwert nicht eingehalten werden konnte.
720	Abfallbeseitigung	904	Steuern juristischer Personen
720.315	Übriger Unterhalt: Der mobile Abfall-Anhänger musste wegen Rostbefalls saniert werden.	904.401	Ertragssteuern: Die Ertragssteuern von juristischen Personen fielen im Vergleich zum Budget um rund CHF 583'000.00 höher aus.
740	Friedhof und Bestattung	904.402	Kapitalsteuern: Die Erwartungen bei den Kapitalsteuern von juristischen Personen sind mit CHF 8'522.70 gegenüber dem Budget leicht unterschritten und liegen auch unter dem Vorjahreswert.
740.314	Baulicher Unterhalt: Die Überschreitung des Voranschlages resultiert hauptsächlich wegen der Vorbereitung von vier neuen Grabfeldern sowie einer Neuorganisation im Friedhofgebäude.	921	Finanzausgleich
770	Naturschutz	921.441	Finanzausgleich: Der Finanzausgleich fällt mit CHF 2'917'173.00 um CHF 817'173.00 höher aus. Bei der Budgetierung wurde aufgrund der gestiegenen Steuerkraft mit einer Reduktion des Finanzausgleichs gerechnet.
770.436	Rückerstattungen: Entsprechend der geringeren Unterhaltsarbeiten reduzierten sich auch die Kostenbeiträge Dritter.	940	Kapital- und Zinsendienst
8	<u>Volkswirtschaft</u>	940.392	Verrechneter Kapitaldienst: Der Zinssatz für die interne Verrechnung der Kapitalien der Spezialfinanzierungen wurde neu an den per 31.12. gültigen 2-jährigen Zinssatz für Kassenobligationen der Basellandschaftlichen Kantonalbank zuzüglich 0.50 Prozent gekoppelt. Pro 2013 entspricht dies einem Zinssatz von 0.625 Prozent.
861	Gas	940.422	Kapitalerträge Finanzvermögen: Trotz der tiefen Zinslage konnte die Anlage der flüssigen Mittel optimiert werden.
861.410	Konzessionen: Die Gewinnbeteiligung aus dem Ertragsüberschuss der IWB liegt leicht unter den Erwartungen.		

Konto	Erläuterung
940.424	Buchgewinne auf Anlagen des Finanzvermögens: Die Emissionszentrale der Schweizer Gemeinden (ESG) hat sich aufgelöst und das Genossenschaftskapital zurückerstattet.
941	Zinsendienst Steuern
941.421	Verzugszinsen auf Steuern: Durch die Anpassung der Verzugszinsregelung an die kantonalen und gesetzlichen Vorschriften resultierten Mehreinnahmen.
995	Neutrale Aufwendungen und Erträge
995.305	Sozialversicherungsbeiträge: Es wurde eine Rückstellung für die Ausfinanzierung der Basellandschaftlichen Pensionskasse von CHF 1'800'000.00 getätigt.

ERLÄUTERUNGEN ZUR INVESTITIONSRECHNUNG

Allgemeine Informationen über Sondervorlagen- und Voranschlagsbeschlüsse in der Investitionsrechnung, wie zum Beispiel Kreditart, Kreditbetrag, Datum der Kreditsprechung, Investitionsstand und Genehmigung von Abrechnungen können Sie dem "Verzeichnis über Sondervorlagen- und Voranschlagsbeschlüsse der Investitionsrechnung" auf Seite 42 und 43 entnehmen. In den folgenden Erläuterungen werden vor allem zeitliche Verschiebungen von Investitionen oder markante Abweichungen zu den bewilligten Krediten beschrieben. Kreditüberschreitungen von Sondervorlagen müssen von der Gemeindeversammlung explizit bewilligt werden.

Konto **Erläuterung**

0 Allgemeine Verwaltung

020 **Gemeindeverwaltung** **56** **Investitionsbeiträge**

020.562.01 Zusammenarbeitsprojekt Füllinsdorf:
Die Arbeit in den Teilprojekten zur Ermittlung der Vor- und Nachteile einer vertieften und umfassenden Zusammenarbeit der beiden Gemeinden läuft. Es wurden nur geringfügig Mittel aus dem Kredit beansprucht.

1 Öffentliche Sicherheit

100 **Grundbuch, Mass und Gewicht** **50** **Sachgüter**

100.509.02 Leitungskataster:
Die Beschaffung von Erweiterungsmodulen für das Geographische Informationssystem (GIS) sowie Anpassungen an gesetzliche Rahmenbedingungen erfolgten plangemäss.

2 Bildung

241 **Liegenschaften Primarschule** **50** **Sachgüter**

241.503.12 Lüftungsanlage Turnhalle mit WRG / DU und Garderoben:
Diese geplante Sondervorlage wurde nicht zur Abstimmung an eine Gemeindeversammlung gebracht. Die Arbeiten werden im Rahmen der weiteren Planung der Umbauten für HarmoS nochmals geprüft.

241.503.13 Ersatz Bühnentechnik Aula:
Die Arbeiten konnten termin- und fachgerecht abgeschlossen werden. Die Schlussabrechnung erfolgt mit dem vorliegenden Rechnungsabschluss 2013.

Konto **Erläuterung**

3 Kultur und Freizeit

340 **Sport** **50** **Sachgüter**

340.503.01 Kittler-Kunstrasen- und Nebenfeld, Spielplatz, Parkplatz:
Die Neugestaltung der Sportanlage Kittler konnte im laufenden Jahr abgeschlossen werden. Die restlichen Anpassungen im Bereiche der Veloabstellplätze erfolgen im Jahre 2014.

342 **Hallenbad** **50** **Sachgüter**

342.503.xx Sanierungen Schwimmhalle:
Die geplanten Sanierungen der Schwimmhalle (UV- und Versickerungsanlage sowie Ersatz Hubboden) werden sistiert. Es ist eine generelle Überprüfung des Zustandes der Schwimmhalle im Jahre 2014 geplant.

359 **Übrige Freizeit** **50** **Sachgüter**

359.503.06 Wilden Mann – Fenster- und Deckenisolation (Projektierungskredit):
Die Projektierungsarbeiten für den Ersatz der Holzfenster und der Kellerdeckenisolation wurden abgeschlossen. Die Schlussabrechnung erfolgt mit dem Rechnungsabschluss 2013.

359.503.08 Wilden Mann – Fenster- und Deckenisolation:
Der Kredit für den Ersatz der Holzfenster und die Deckenisolation des Kellers des Wilden Mann (Hotel, Restaurant und Saal) wurde als Sondervorlage durch die Gemeindeversammlung am 26.09.2013 genehmigt. Die Ausführung findet im Jahre 2014 statt.

6 Verkehr

620 **Gemeindestrassennetz** **50** **Sachgüter**

620.501.01 Strassensanierungen:
Die Sanierungsarbeiten konnten im 2013 wie budgetiert abgeschlossen werden. Die Schlussabrechnung erfolgt mit dem Rechnungsabschluss 2013.

620.501.03 Neubau Rüttigasse:
Die Projektierungsarbeiten für das Vorprojekt Rüttigasse konnten mit einer kleinen Kreditüberschreitung von CHF 1'297.10 abgeschlossen werden. Die Schlussab-

Konto	Erläuterung	Konto	Erläuterung
	rechnung erfolgt mit dem Rechnungsabschluss 2013.	710	Abwasserbeseitigung
620.501.18	Korrektion Liestalerstrasse – Anteil Gemeinde: Die Bauarbeiten erfolgen durch den Kanton Basel-Landschaft und verlaufen planmässig.	50	(Spezialfinanzierung)
		710.501.01	Sachgüter
			Sanierung GEP: Die Sanierungsetappe 2012 wurde teilweise zu Gunsten von dringenden Anpassungen an der Siedlungsentwässerung, welche in der Folge des Hochwassers vom 28. Juli 2012 notwendig wurden, eingesetzt. Die Ausführungsarbeiten erfolgten grösstenteils im Frühling 2013. Die Schlussabrechnung erfolgt mit dem Rechnungsabschluss 2013.
620.501.19	Korrektion Niederschönthalstrasse – Anteil Gemeinde: Die Bauarbeiten erfolgen durch den Kanton Basel-Landschaft in Zusammenarbeit mit der Gemeinde. Die Ausführung erfolgt 2014.	710.501.14	Sauberwasserleitungen nach GEP: Die Bauarbeiten wurden planmässig abgeschlossen. Die Schlussabrechnung erfolgt mit dem Rechnungsabschluss 2013.
651	Regionalverkehr	61	Nutzungsabgaben
50	Sachgüter	710.610.00	Abwasseranschlussgebühren: Als einmalige Kanalisationsanschlussgebühr für Neubauten und nach baulichen Erweiterungen usw. sind 4 Prozent des Gebäudewertes zuzüglich Mehrwertsteuer geschuldet. Aufgrund der hohen Bautätigkeit fielen diese markant höher aus als veranschlagt.
651.xxx	Busbahnhof Bahnhof SBB: Die Realisierung der Sanierung des Buswendeplatzes am Bahnhof SBB verzögert sich weiterhin.	740	Friedhof und Bestattung
		50	Sachgüter
		740.503.02	Friedhof Egg – Sanierung Gebäude: Nach der Kreditgenehmigung durch die Gemeindeversammlung vom 26.09.2013 wurde mit den Sanierungsarbeiten begonnen. Sie werden im Jahre 2014 abgeschlossen sein.
7	<u>Umwelt und Raumplanung</u>	790	Raumplanung
700	Wasserversorgung	58	Übrige zu aktivierende Ausgaben
	(Spezialfinanzierung)	790.581.03	Umnutzung Werkhof Mittelgasse: Der im Rahmen der Zentrumsplanung geplante Ideenwettbewerb „Umnutzung Werkhof Mittelgasse“ soll im Jahre 2014 durchgeführt werden.
50	Sachgüter		
700.501.36	Sanierung Wasserleitungen Prattlerstr. / Brunnmattstr. / Erliweg: Die Bauarbeiten an den Wasser- und Quelleitungen wurden planmässig abgeschlossen. Die Schlussabrechnung erfolgt mit dem Rechnungsabschluss 2013.	9	<u>Finanzen und Steuern</u>
52	Darlehen und Beteiligungen	944	Diverse Grundstücke Finanzvermögen
700.522.00	Einkauf Wasser Gemeinde Pratteln: Die Ratifizierung des Vertrages durch die Gemeinde Pratteln soll erst anfangs 2014 vollzogen werden. Aus budgettechnischen Gründen wurde der Einkauf verbucht und bis zur Ratifizierung als Rückstellung eingebucht. Die Schlussabrechnung erfolgt mit dem Rechnungsabschluss 2013.	50	Sachgüter
61	Nutzungsabgaben	944.500.01	Parzellen Gebiet Kittler: Mit der Erstellung der Kunstrasenfelder und der Neugestaltung des Spielplatzes im Gebiet Kittler wurde auch die Parzelle neu vermessen, aufgenommen und parzelliert sowie neue Grenzpunkte abgesteckt und vermarktet. Die Kosten für die amtliche Vermessung wurden hier verbucht.
700.610.00	Wasseranschlussgebühren: Als einmalige Wasseranschlussgebühr für Neubauten und nach baulichen Erweiterungen usw. sind 1.5 Prozent des Gebäudewertes zuzüglich Mehrwertsteuer geschuldet. Aufgrund der hohen Bautätigkeit fielen diese wesentlich höher aus als veranschlagt.		

ERLÄUTERUNGEN ZUR BESTANDESRECHNUNG

Konto	Erläuterung	Konto	Erläuterung
<u>1</u>	<u>Aktiven</u>	28	Sonderfinanzierungen
10	Finanzvermögen	2801	Spezialfinanzierung Antenne: Nach Verbuchung des Ertragsüberschusses des Jahres 2013 beträgt das Kapital neu CHF 160'772.95.
100	Flüssige Mittel: Der Bestand an Flüssigen Mitteln war Ende Berichtsjahr aufgrund nicht getätigter Investitionen und hoher Einnahmen im Bereich der Wasser- und Abwasseranschlussgebühren mit rund CHF 3 Millionen entsprechend höher als im Vorjahr.	2802	Spezialfinanzierung Wasserversorgung Der Ertragsüberschuss des Jahres 2013 wurde auf das Eigenkapital übertragen. Dieses beträgt neu CHF 2'438'318.40.
1012	Steuerguthaben: Der Steuerausstand hat sich gegenüber dem Vorjahr um CHF 854'270.10 auf die Summe von CHF 6'794'033.99 erhöht.	2803	Spezialfinanzierung Abwasserbeseitigung: Nach dem Übertrag des Ertragsüberschusses des Jahres 2013 über CHF 226'929.53 und dem Einnahmenüberschuss aus der Investitionsrechnung beläuft sich das Kapital neu auf CHF 5'400'051.80.
<u>2</u>	<u>Passiven</u>	2804	Spezialfinanzierung Abfallbeseitigung: Nach Verbuchung des Mehrertrages des Jahres 2013 beträgt das Kapital neu CHF 189'911.89.
20	Fremdkapital	2810	Fonds Ersatzabgaben Schutzraumbauten: Die Einnahmen in den Fonds Schutzraumbauten werden seit 1. Januar 2012 durch den Kanton vereinnahmt. Der Bestand beträgt unverändert CHF 392'159.50.
2000	Kreditoren: Im Zusammenzug der Kreditoren sind Steuerguthaben bzw. Vorauszahlungen in der Höhe von zirka CHF 4.3 Millionen enthalten.	2812	Fonds Rentenleistungen: Der Fonds für Rentenleistungen zeigt aufgrund erfolgter freiwilliger Frühpensionierungen eine Abnahme um CHF 180'376.35 auf neu CHF 125'623.70.
202	Mittel- und langfristige Schulden: Im Berichtsjahr wurden ein Darlehen in der Höhe von CHF 2 Millionen zur Rückzahlung fällig. Die Darlehensschulden betragen per 31.12.2013 noch CHF 4.5 Millionen.	29	Eigenkapital
2040	Rückstellungen: Für die Ausfinanzierung der Basellandschaftlichen Pensionskasse per 31.12.2014 wurde eine Rückstellung von CHF 1.8 Millionen gebildet.	2900	Eigenkapital: Nach Verbuchung des Ertragsüberschusses des Jahres 2013 von CHF 153'676.63 beträgt das Kapital neu CHF 16'463'725.32.

Antrag des Gemeinderates

Der Gemeinderat beantragt der Gemeindeversammlung vom 1. Juli 2014, die Jahresrechnung 2013 zu genehmigen.

GEMEINDERAT FRENKENDORF

Rolf Schweizer
Gemeindepräsident

Thomas Schaub
Gemeindevorstand

Frenkendorf, 28. April 2014

Prüfung der Rechnung 2013 der Einwohnergemeinde Frenkendorf

Bericht und Antrag der Rechnungsprüfungskommission

GRUNDLAGE

Die Mitglieder der Rechnungsprüfungskommission haben die Rechnung 2013 der Einwohnergemeinde

a) in Kenntnis des im Oktober 2011 erstellten Finanzplanes 2012-2016 und

b) in Bezug auf die Rechnung 2012 und den Voranschlag 2013 geprüft.

Die Laufende Rechnung der Einwohnergemeinde schliesst bei einem Aufwand von CHF 25'594'039.54 und einem Ertrag von CHF 25'747'716.17 mit einem Ertragsüberschuss von CHF 153'676.63 ab. Budgetiert war ein Aufwandüberschuss von CHF 234'000.00. Die Rechnung schliesst somit um CHF 387'676.63 besser ab als budgetiert. Das Eigenkapital der Einwohnergemeinde Frenkendorf hat sich daher von CHF 16'310'048.69 auf CHF 16'463'725.32 erhöht.

Für die vier gebührenfinanzierten Bereiche wurde für das Jahr 2013 insgesamt ein Ertragsüberschuss von CHF 270'320.00 budgetiert, der um CHF 265'314.21 übertroffen wurde. In den vier Spezialfinanzierungen wurde ein Überschuss von insgesamt CHF 535'634.21 erarbeitet, wobei alle Bereiche zum Überschuss beitrugen. Beim Abwasser überstiegen in der Investitionsrechnung zudem die Anschlussgebühren die Ausgaben um CHF 1'072'575.55, so dass das Eigenkapital der gebührenfinanzierten Bereiche von CHF 6'580'845.28 auf CHF 8'189'055.04 anstieg.

Im Voranschlag 2013 wurden in der Investitionsrechnung Ausgaben von CHF 3'570'000.00 Einnahmen von CHF 780'000.00 gegenübergestellt, so dass mit Netto-Investitionen von CHF 2'790'000.00 gerechnet wurde. Im Jahr 2013 wurden jedoch nur Investitionen von CHF 1'360'215.60 ausgelöst, verbunden mit Einnahmen von CHF 1'917'344.25, so dass ein Netto-Ertrag von CHF 557'128.65 resultierte.

Zum detaillierten Vergleich der Rechnung 2013 mit dem Vorjahr 2012 und mit dem Voranschlag 2013 wird auf die entsprechenden Erläuterungen der Verwaltung und den Bericht des Gemeinderates verwiesen.

PRÜFUNG

Die Prüfungsarbeiten erfolgten zweigliedrig. Im Rahmen einer Zwischenrevision wurden in der Zeit vom 03.09.2013 bis 04.09.2013 Prüfungshandlungen vorgenommen, und die Abschlussrevision fand vom 30.04.2013 bis 19.05.2013 statt.

Bei der Zwischenrevision wurde ein Schwergewicht auf das Abrechnungswesen gelegt. Geklärt wurde, auf welchen Grundlagen und mit welcher Akkuranz die Rechnungsstellung in den Spezialfinanzierungen Wasserversorgung und Abwasserbeseitigung erfolgt. Erhoben wurde zudem, mit welchen Massnahmen ausstehende Guthaben eingefordert werden. Geprüft wurden ferner die Verantwortlichkeiten und die Einhaltung der Vorschriften zur Mehrwertsteuer.

Bei der Schlussprüfung wurde insbesondere darauf geachtet, ob die ausgewiesenen Bestände belegt und werthaltig sind. Begutachtet wurden die Entwicklung und der Ausfall von Steuerguthaben. Auch wurde bei den vereinnahmten Entgelten, Beiträgen und Rückerstattungen hinterfragt, wer die Abrechnungen erstellt und wie deren Korrektheit sichergestellt ist.

Im Übrigen wurden die Prüfungsarbeiten so geplant und durchgeführt, dass wesentliche Fehlaussagen in der Jahresrechnung erkannt werden. Der Umfang und die Art der Prüfungen bilden eine ausreichende und taugliche Grundlage für die Antragsstellung.

Alle benötigten Unterlagen wurden zur Verfügung gestellt und auf die gestellten Fragen wurde eingegangen.

An der Schlussbesprechung vom 19.05.2014 im Beisein von Gemeinderat Geschäftsbereich Finanzen und dem Finanzverwalter wurden die Feststellungen vorgebracht und abgehandelt. Soweit sich Korrekturen aufdrängten, sind diese in der vorliegenden Rechnung eingeflossen.

Der Verwaltung und dem Finanzverwalter wird für die fachkundige und gewissenhafte Arbeit sowie die kooperative Zusammenarbeit der verbindlichste Dank ausgesprochen.

ANTRAG

Die Rechnungsprüfungskommission beantragt der Einwohnergemeindeversammlung vom 1. Juli 2014, die Jahresrechnung 2013 zu genehmigen.

Frenkendorf, 19. Mai 2014

Die Mitglieder der Rechnungsprüfungskommission:

Urs Müller (Vorsitz)

Franziska Gröflin

Peter Hägler

Max Riggerbach

Markus Wittmann

ANHANG

Vereinbarung betreffend Rechnungsführung und Rechnungsprüfung in Sachen Vertrag über die Zusammenarbeit auf Primarschulstufe (Kreisschule)

Gemäss Vereinbarung vom 29. September 2003 zwischen den Einwohnergemeinden Frenkendorf und Füllinsdorf betreffend Rechnungsführung und Rechnungsprüfung in Sachen Vertrag über die Zusammenarbeit auf Primarschulstufe (Kreisschule) bestätigt die RPK explizit, dass sie auch das Konto 212 Bildung / Primarschule / Kleinklassen der Laufenden Rechnung überprüft und für korrekt befunden hat.

Genehmigung durch die Gemeindeversammlung

Die vorliegende Jahresrechnung 2013 wurde an der Gemeindeversammlung vom 1. Juli 2014 genehmigt.

GEMEINDERAT FRENKENDORF

Rolf Schweizer
Gemeindepräsident

Thomas Schaub
Gemeindevorwalter

Frenkendorf, den 2. Juli 2014